



DAF

Lenkungs- und Fahrwerkteile
Steering and suspension parts

DE

EN

FR

ES

IT

PL













RU

EL















2010 / 2011

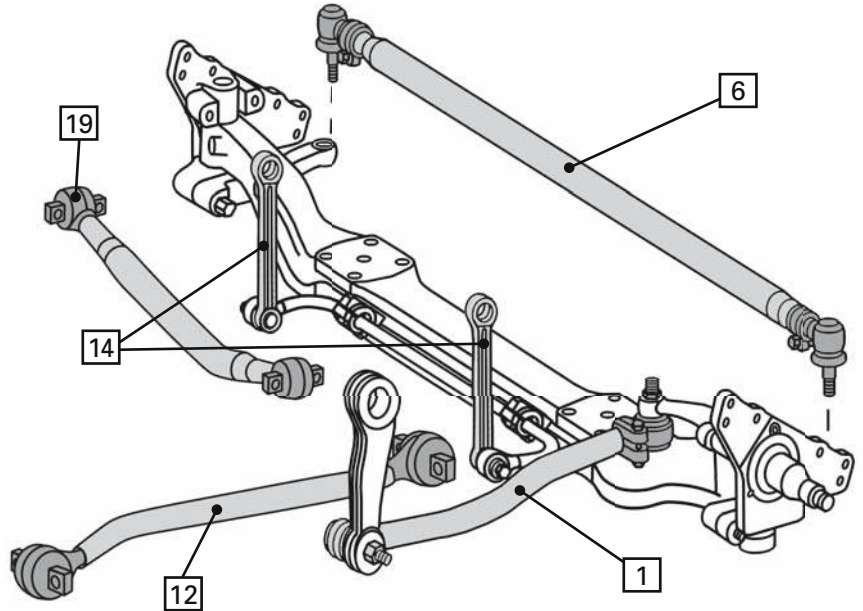
Symbole • Symbols • Symboles • Símbolos

Einbauort • Installation point • Emplacement de montage • Lugar de montaje	
	Vorderachse • front axle • essieu avant • eje delantero
	Hinterachse • rear axle • essieu arrière • eje trasero
	oben • top • supérieur • arriba
	unten • bottom • inférieur • abajo
	getriebeseitig • transmission end • côté boîte • lado caja de cambios
Fahrzeughinweise • Vehicle notes • Indications concernant le véhicule • Observaciones sobre el vehículo	
	Blattfederachse • leaf spring axle • essieu à ressorts à lames • eje de ballesta
	luftgefederte Achse • pneumatically-suspended axle • essieu à suspension pneumatique • eje con muelles neumáticos
	für Linkslenker • for left-hand drive vehicles • pour véhicules avec direction à gauche • para vehículos con dirección a la izquierda
	für Rechtslenker • for right-hand drive vehicles • pour véhicules avec direction à droite • para vehículos con dirección a la derecha
	Schaltgetriebe • manual transmission • pour véhicules avec boîte de vitesses manuelle • para vehículos con caja de cambios manual
Spalte „i“ • Column “i” • Colonne “i” • Columna “i”	
->04.2006	bis Baujahr • to construction year • jusqu'à l'année de fabrication • hasta año de construcción
04.2006->	ab Baujahr • from construction year • à partir de l'année de fabrication • desde año de construcción
Produkte in Stückliste • Products in parts list • Produits dans liste des pièces • Productos en la lista de piezas	
	Reparatursatz • repair kit • kit de réparation • kit de reparación
	Winkelgelenk • angle joint • rotule coudée • articulación angular

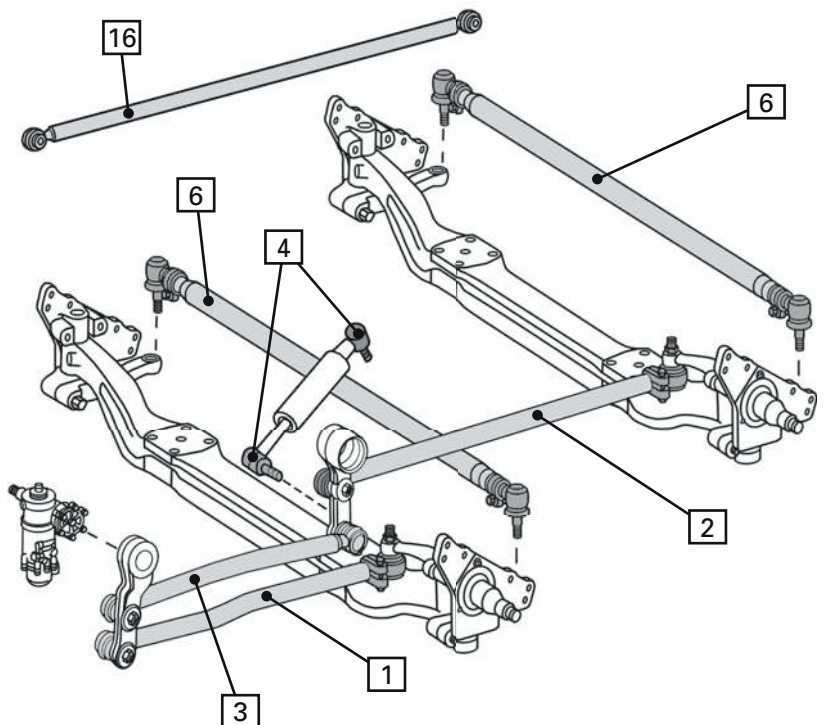
Simboli • Symbole • Символы • Σύμβολα

Punto di montaggio • Miejsce montażu • Место монтажа • Μέρος τοποθέτησης	
	assale anteriore • przednia oś • передний мост • μπροστινός άξονας
	assale posteriore • tylna oś • задний мост • πίσω άξονας
	in alto • góra • вверху • πάνω
	in basso • dół • внизу • κάτω
	lato trasmissionie • strona skrzyni biegów • со стороны коробки переключения передач • από την πλευρά κιβωτίου ταχυτήτων
Indicazioni veicolo • Informacje o pojeździe • Указания в отношении автомобиля • Υποδείξεις για το όχημα	
	assale a molla a lamina • oś resoru riórowego • мост с листовыми рессорами • άξονας με ελατήρια ελασμάτων
	assale ad ammortizz. pneumatica • oś resorowana pneumatycznie • мост с пневмоподвеской • άξονας με ελατήρια αέρα
	per veicolo con guida a sinistra • do pojazdów z kierownicą po lewej stronie • для автомобилей с левым расположением руля • για αριστεροτίμονα
	per veicolo con guida a destra • do pojazdów z kierownicą po prawej stronie • для автомобилей с правым расположением руля • για δεξιотίμονα
	cambio manuale • do pojazdów z mechaniczną skrzynią biegów • для автомобилей с механической КПП • για οχήματα με μηχανικό κιβώτιο ταχυτήτων
Colonna "i" • Kolumna "i" • Столбец "i" • Στήλη "i"	
->04.2006	fino all'anno di costruzione • do roku produkcji • до года изготовления • Μέχρι έτος κατασκευής
04.2006->	a partire dall'anno di costruzione • od roku produkcji • начиная с года изготовления • Από έτος κατασκευής
Prodotti nella lista pezzi • Produkty w liście części • Продукты в спецификации • Προϊόντα στη λίστα τεμαχίων	
	kit riparazione • zestaw naprawczy • ремкомплект • σετ επισκευής
	snodo angolare • przegub kątowy • угловой шарнир • γωνιακός σύνδεσμος

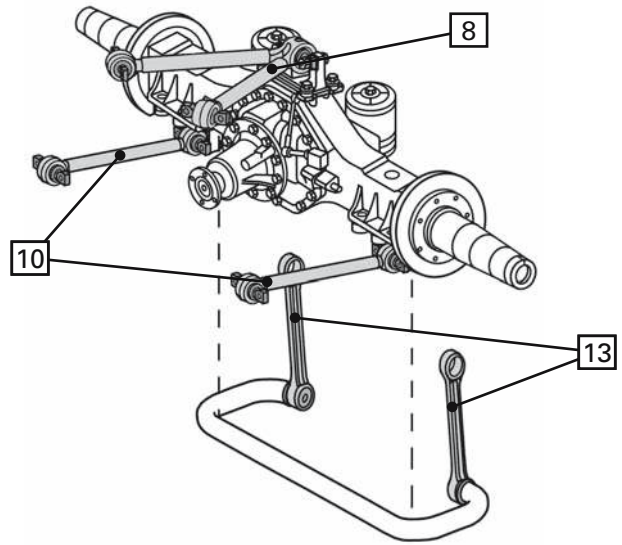
- DE** Einfache Vorderachse
- EN** Single front axle
- FR** Essieu avant simple
- ES** Eje delantero simple
- IT** Assale anteriore semplice
- PL** Pojedyncza oś przednia
- RU** Одинарный передний мост
- EL** Απλός μπροστινός άξονας



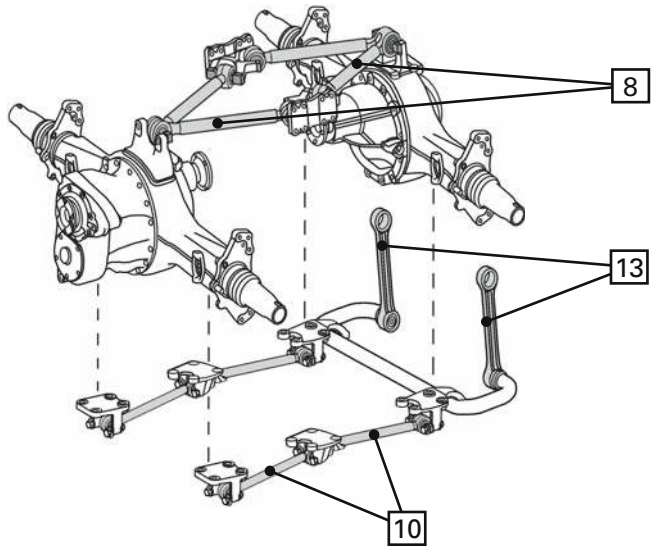
- DE** Doppelte Vorderachse
- EN** Double front axle
- FR** Essieu avant double
- ES** Eje delantero doble
- IT** Assale anteriore doppio
- PL** Podwójna oś przednia
- RU** Сдвоенный передний мост
- EL** Διπλός μπροστινός άξονας



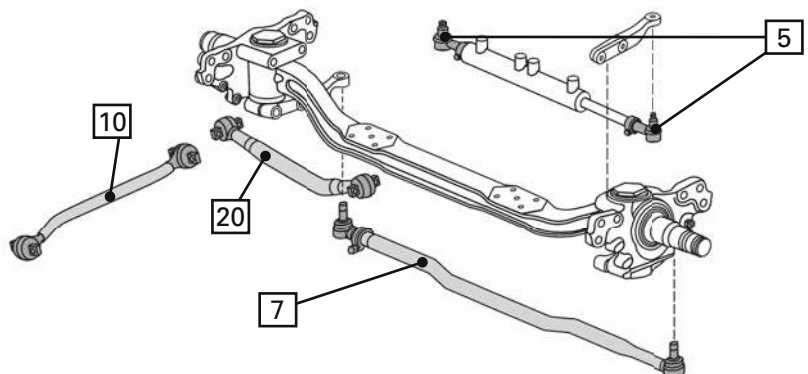
- DE** Einfache Hinterachse
- EN** Single rear axle
- FR** Essieu arrière simple
- ES** Eje trasero simple
- IT** Assale posteriore semplice
- PL** Pojedyncza oś tylna
- RU** Одинарный задний мост
- EL** Απλός πίσω άξονας



- DE** Doppelte Hinterachse
- EN** Double rear axle
- FR** Essieu arrière double
- ES** Eje trasero doble
- IT** Assale posteriore doppio
- PL** Podwójna oś tylna
- RU** Сдвоенный задний мост
- EL** Διπλός πίσω άξονας



- DE** Gelenkte Hinterachse
- EN** Controlled rear axle
- FR** Essieu arrière articulé
- ES** Eje trasero director
- IT** Assale posteriore comandato
- PL** Kierowana oś tylna
- RU** Управляемый задний мост
- EL** Κατευθυνόμενος πίσω άξονας



Index

Fahrgestelle / Chassis

	1 – 12
LF 45	13 – 15
LF 55	16 – 20
CF 65	21 – 22
CF 75	23 – 46
CF 85	47 – 98
95 XF	99 – 117
XF 95	118 – 139
XF 105	140 – 155

DE Symbole	
EN Symbols	
FR Symboles	
ES Símbolos	U2

DE Einfache Vorderachse	
EN Single front axle	
FR Essieu avant simple	
ES Eje delantero simple	
IT Assale anteriore semplice	
PL Pojedyncza oś przednia	
RU Одинарный передний мост	
EL Απλός μπροστινός άξονας	U3

DE Doppelte Vorderachse	
EN Double front axle	
FR Essieu avant double	
ES Eje delantero doble	
IT Assale anteriore doppio	
PL Podwójna oś przednia	
RU Сдвоенный передний мост	
EL Διπλός μπροστινός άξονας	U3

DE Einfache Hinterachse	
EN Single rear axle	
FR Essieu arrière simple	
ES Eje trasero simple	
IT Assale posteriore semplice	
PL Pojedyncza oś tylna	
RU Одинарный задний мост	
EL Απλός πίσω άξονας	U6

DE Doppelte Hinterachse	
EN Double rear axle	
FR Essieu arrière double	
ES Eje trasero doble	
IT Assale posteriore doppio	
PL Podwójna oś tylna	
RU Сдвоенный задний мост	
EL Διπλός πίσω άξονας	U6

DE Gelenkte Hinterachse	
EN Controlled rear axle	
FR Essieu arrière articulé	
ES Eje trasero director	
IT Assale posteriore comandato	
PL Kierowana oś tylna	
RU Управляемый задний мост	
EL Κατευθυνόμενος πίσω άξονας	U6

IT Simboli	
PL Symbole	
RU Символы	
EL Σύμβολα	U7

DE Allgemeine Information	V3
Katalogaufbau	V4
Kugelgelenk, Außengewinde	V5
Kugelgelenk, Innengewinde	V6
Achsstrebe / Dreieckslenker / Lenk- und Spurstange	V7

Komponentenstückliste	156 – 158
Arithmetische Liste	159 – 162
Vergleichsliste	162 – 163
Neuaufnahmen	163 – 164
Geänderte Bestellnummer	165

EN General information	V9
Catalog layout	V10
Ball joint, outer thread	V11
Ball joint, inner thread	V12
Axle strut / A-arm / Steering/tie-rod	V13

Components partlist	156 – 158
Part number list	159 – 162
Cross reference list	162 – 163
New to range	163 – 164
Amended part numbers	165

Index

FR	Information générale	V15
	Structure du catalogue / Traductions	V16 – 17
	Rotule d'articulation, filetage extérieur	V18
	Rotule d'articulation, filetage intérieur	V19
	Jambe d'essieu / Bras de suspension triangulaire / Barre de direction et d'accouplement	V20
	Nomenclature des composants	156 – 158
	Liste arithmétique	159 – 162
	Liste comparative	162 – 163
	Nouvelles intégrations	163 – 164
	Numéros de commande modifiés	165

ES	Información general	V21
	Estructura del catálogo / Traducciones	V22 – 23
	Articulación esférica, rosca exterior	V24
	Articulación esférica, rosca interior	V25
	Puntal de eje / Brazo oscilante triangular / Barra de dirección y de acoplamiento	V26
	Lista de componentes	156 – 158
	Listado numérico	159 – 162
	Listado de equivalencias	162 – 163
	Productos nuevos	163 – 164
	Referencias modificadas	165

IT	Informazioni generali	V27
	Struttura del catalogo / Traduzione	V28 – 29
	Giunto sferico, filettatura esterna	V30
	Giunto sferico, filettatura interna	V31
	Asta di reazione / Triangolo oscillante / Tirante laterale e trasversale	V32
	Elenco dei pezzi componenti	156 – 158
	Lista aritmetica	159 – 162
	Lista di riscontro	162 – 163
	Nuove acquisizioni	163 – 164
	Numeri d'ordine modificati	165

PL	Ogólne informacje	V33
	Struktura katalogu / Tłumaczenia	V34 – 35
	Przegub kulisty, gwint zewnętrzny	V36
	Przegub kulisty, gwint wewnętrzny	V37
	Rozpórka osi / Wahacz trójkątny / Dźwąg kierowniczy poprzeczny	V38
	Wykaz elementów	156 – 158
	Listy arytmetyczna	159 – 162
	Listy porównawcza	162 – 163
	Nowe pozycje	163 – 164
	Zmienione numery zamówieniowe	165

RU	Общая информация	V39
	СТРУКТУРА КАТАЛОГА / Переводы	V40 – 41
	Шаровой шарнир, наружная резьба	V42
	Шаровой шарнир, внутренняя резьба	V43
	Стойка моста / Треуг. рычаг подвески / Поперечная рулевая тяга	V44
	ведомость компонентов	156 – 158
	Арифметический список	159 – 162
	Сравнительный список	162 – 163
	Новые записи	163 – 164
	Измененные номера для заказа	165

EL	Γενικές πληροφορίες	V45
	Δομή καταλόγου / Μεταφράσεις	V46 – 47
	Σφαιρική άρθρωση, εξωτερικό σπείρωμα	V48
	Σφαιρική άρθρωση, εσωτερικό σπείρωμα	V49
	Ενίσχυση άξονα / Τριγωνικός βραχίονας / Κολώνα τιμονιού και μπάρα μετατρόχιου	V49
	Κατάλογος εξαρτημάτων	156–158
	Αριθμητική λίστα	159–162
	Συγκριτική λίστα	162–163
	Νέες εγγραφές	163–164
	Αλλαγμένοι κωδικοί	165

Allgemeine Information

LEMFÖRDER Markenprodukte garantieren Ihnen höchste Präzision und einwandfreie Funktion. Verlangen Sie deshalb immer die Original-Teile von LEMFÖRDER.

Für Ihre Anforderungen benötigen wir die vollständige Bestellnummer, zum Beispiel:

LEMFÖRDER Spurstange 20593 01

In Zweifelsfällen geben Sie bitte auch Typenbezeichnung und Baujahr des Fahrzeugs an, für das der gewünschte Artikel bestimmt ist.

Bitte beachten Sie, dass wir die LEMFÖRDER Artikelnummern von fünf auf sieben Ziffern umgestellt haben. Die zwei zusätzlichen Zahlen fügen sich dabei hinter die bereits bekannten Nummern, so dass z. B. aus einer 12345 die 12345 01 wurde.


Alle Rechte vorbehalten. Vervielfältigungen oder die Mitbenutzung dieses Kataloges – auch auszugsweise – für die Erstellung eines Eigenkataloges sind ohne ausdrückliche Zustimmung unzulässig.

Ersatzteilenummern der Fahrzeughersteller dienen nur zu Vergleichszwecken. Eine Verwendung derartiger Angaben in Rechnungen an den Fahrzeugbesitzer ist nicht statthaft.

Die aktuellen allgemeinen Geschäftsbedingungen finden Sie unter www.zf.com/de/services/dokumente



Sämtliche in diesem Katalog aufgeführten Produkte dürfen nur durch ausgebildetes Personal einer Kfz-Fachwerkstatt verbaut werden.



Elektronische Kataloge

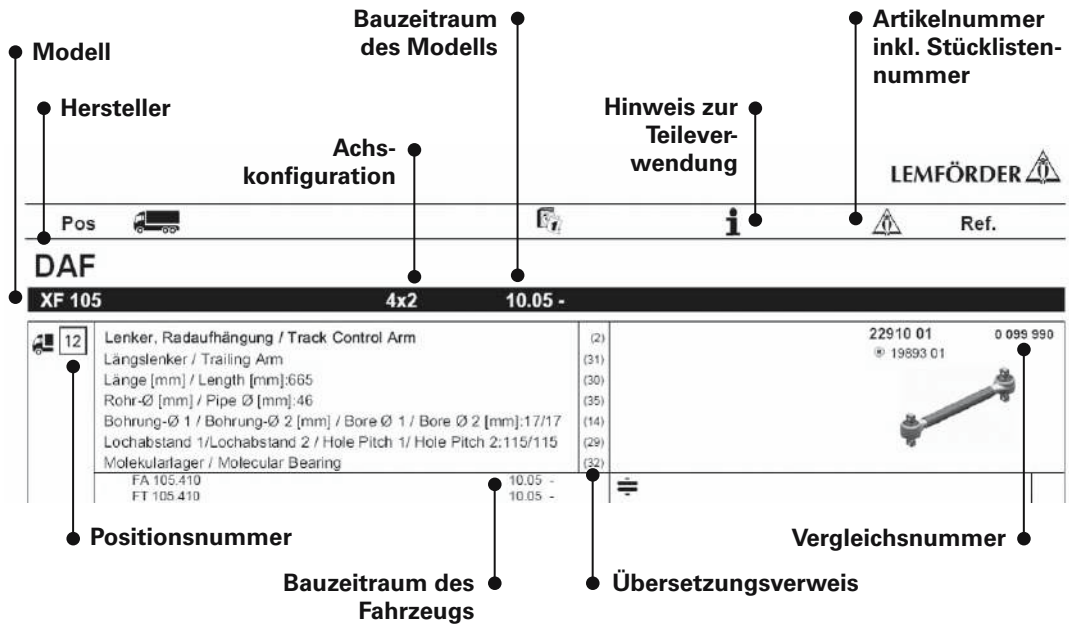
WebCat

- Online-Katalog im Internet unter www.zf.com/de/services/katalog

InCat

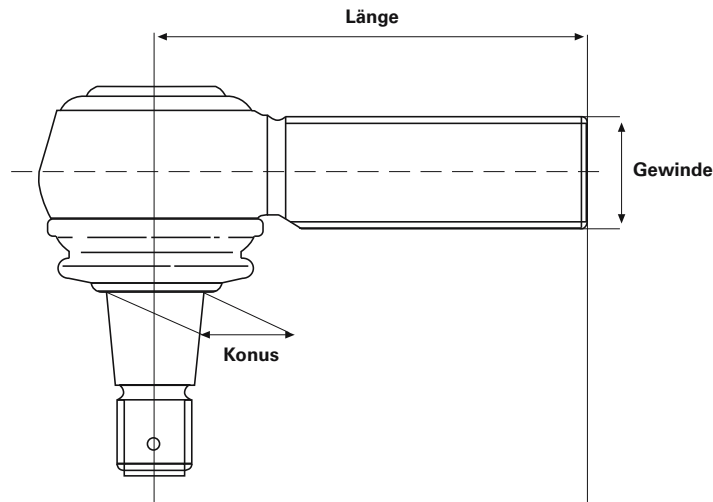
- Elektronischer Katalog auf DVD (Pkw und Nkw)

Katalogaufbau



Memo

Kugelgelenk, Außengewinde



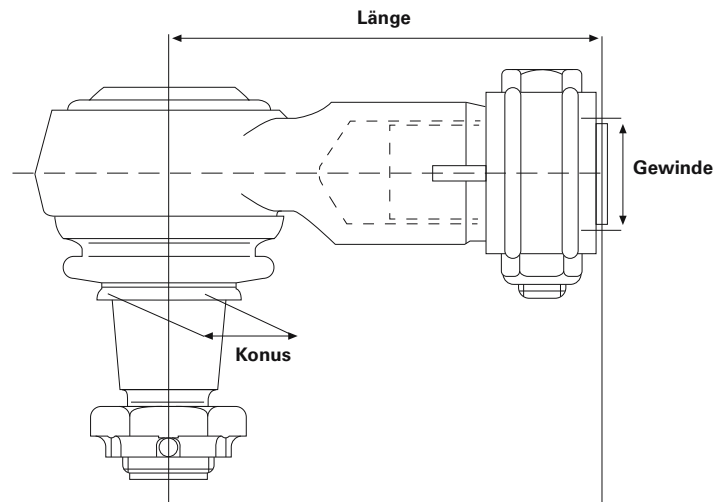
LEMFÖRDER Art.-Nr.	Länge	Konus	Gewinde	Gewinderichtung RHT/LHT*	LEMFÖRDER Art.-Nr.	Länge	Konus	Gewinde	Gewinderichtung RHT/LHT*
21789 01	95	18	M18x1,5	RHT	11492 02	120	30	M30x1,5	LHT
19452 01	95	18	M18x1,5	LHT	19555 01	135	30	M30x1,5	RHT
20492 01	95	18	M22x1,5	LHT	16859 01	135	30	M30x1,5	LHT
11391 01	95	18	M22x1,5	RHT	23775 01	120	30	M38x1,5	RHT
11380 01	105	22	M24x1,5	RHT	11723 01	120	30	M38x1,5	LHT
11381 01	105	22	M24x1,5	LHT	11944 01	120	31,5	M30x1,5	RHT
11378 01	105	22	M28x1,5	RHT	11945 01	120	31,5	M30x1,5	LHT
11379 01	105	22	M28x1,5	LHT	11394 03	120	32	M30x1,5	RHT
22537 01	115	22	M28x1,5	LHT	12280 03	120	32	M30x1,5	LHT
14982 01	75	26	M22x1,5	RHT	24445 01	145	32	M30x1,5	RHT
21294 01	115	26	M24x1,5	RHT	18007 03	155	32	M30x1,5	RHT
23118 01	75	26	M24x1,5	RHT	23771 01	120	32	M38x1,5	RHT
11721 01	115	26	M28x1,5	RHT	23748 01	90	38	M24x1,5	RHT
11402 01	115	26	M30x1,5	RHT	20398 01	135	38	M30x1,5	RHT
11403 01	115	26	M30x1,5	LHT	20513 01	135	38	M30x1,5	LHT
11388 01	120	26	M30x1,5	RHT	23124 01	95	38	M30x1,5	RHT
19613 01	120	26	M30x1,5	LHT	19615 01	135	38	M38x1,5	RHT
18467 01	141	26	M30x1,5	LHT	19614 01	135	38	M38x1,5	LHT
19927 01	141	26	M30x1,5	RHT	23090 01	150	38	M38x1,5	RHT
21687 01	120	28,6	M38x1,5	RHT	22540 01	160	45	M38x1,5	RHT
20565 01	80	30	M22x1,5	RHT	22539 01	160	45	M38x1,5	LHT
11505 02	120	30	M30x1,5	RHT					

* RHT: Rechtsgewinde

LHT: Linksgewinde

Für nach dieser Tabelle selbstausgewählte Gelenke und deren Verwendung besteht keine Gewähr. Die Winkel-tabelle in dieser vereinfachten Darstellung dient dabei ausschliesslich zur Referenzierung für Fahrzeuge, welche in diesem Katalog enthalten sind.

Kugelgelenk, Innengewinde



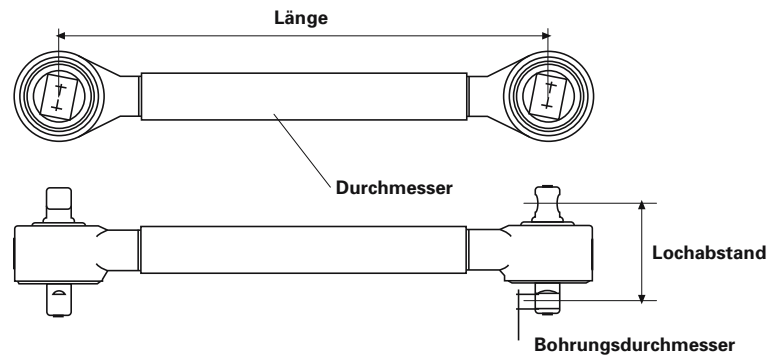
LEMFÖRDER Art.-Nr.	Länge	Konus	Gewinde	Gewinderichtung RHT/LHT*	LEMFÖRDER Art.-Nr.	Länge	Konus	Gewinde	Gewinderichtung RHT/LHT*
19851 01	70	22	M18x1,5	RHT	22532 01	165	38	M42x1,5	RHT
23176 01	65	22	M20x1,5	RHT	11623 01	165	38	M48x1,5	LHT
21787 01	85	22	M22x1,5	RHT	11624 01	165	38	M48x1,5	RHT
22536 01	90	26	M22x1,5	RHT					
23168 01	90	26	M24x1,5	RHT					
22534 01	120	26	M30x1,5	RHT					
27634 01	88	28,6	M26x1,5	RHT					
28792 01	120	28,6	M26x1,5	RHT					
21076 01	80	30	M22x1,5	RHT					
19783 01	95	30	M22x1,5	RHT					
12974 01	95	30	M24x1,5	RHT					
19862 01	95	30	M26x1,5	RHT					
23169 01	95	30	M28x1,5	RHT					
22535 01	120	30	M30x1,5	RHT					
19538 01	86	31,5	M22x1,5	RHT					
30756 01	90	38	M36x1,5	RHT					
27632 01	100	38	M26x1,5	RHT					
23170 01	135	38	M22x1,5	RHT					
23166 01	120	38	M24x1,5	RHT					
18461 01	85	38	M26x1,5	RHT					
23165 01	105	38	M30x1,5	RHT					
23171 01	100	38	M32x1,5	RHT					

* RHT: Rechtsgewinde

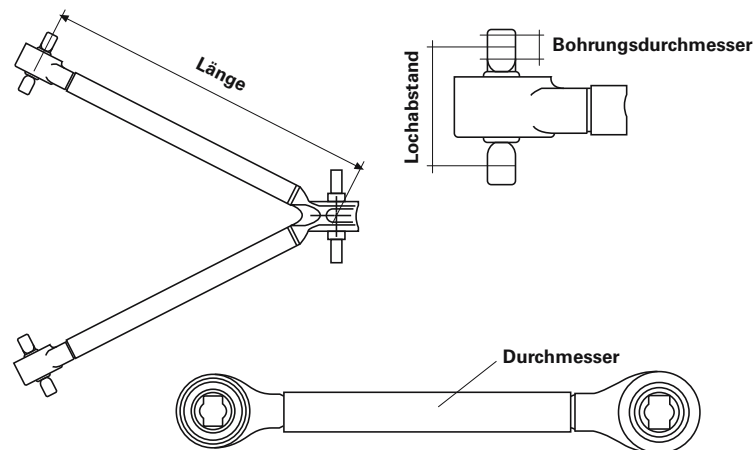
LHT: Linksgewinde

Für nach dieser Tabelle selbstausgewählte Gelenke und deren Verwendung besteht keine Gewähr. Die Winkel-tabelle in dieser vereinfachten Darstellung dient dabei ausschliesslich zur Referenzierung für Fahrzeuge, welche in diesem Katalog enthalten sind.

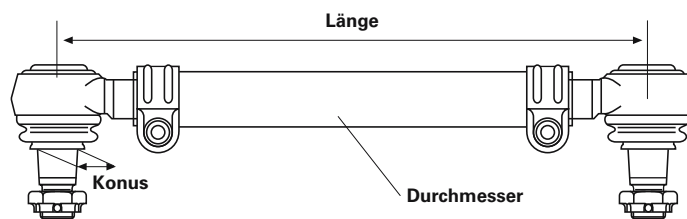
Achsstrebe



Dreieckslenker



Lenk- und Spurstange



General information

LEMFÖRDER brand products guarantee you the highest precision and flawless function. For this reason, you should always insist on original parts from LEMFÖRDER.

To fulfil your request, we need the complete order number, for example:

LEMFÖRDER rod assembly 20593 01

In case of doubt, please give the type designation and year of manufacture of the car for which the desired part is intended.

Please note that the LEMFÖRDER article numbers now have seven digits instead of five. The two additional digits come after the original five. For example: 12345 would now be 12345 01. The new catalog numbers thus correspond once again to the item numbers familiar from invoices and delivery documents.


All rights reserved. Duplication or joint use of this catalog – including excerpts – for creation of your own catalog is prohibited, unless approved in writing.

Replacement part numbers of the car's manufacturer serve only for purposes of comparison. Use of this type of designation in invoices to the vehicle's owner is not permitted.

For current terms and conditions see www.zf.com/de/services/documents



The products listed in this catalog must be installed at a workshop by qualified personnel only.



Electronic catalog

WebCat


- Online catalog on the internet at www.zf.com/de/services/katalog

InCat


- Electronic catalog on DVD (passenger and commercial vehicles)


Catalog layout

EN

Model
Manufacturer
Pos 
DAF
XF 105

Production period of model
Axle layout
4x2
10.05 -

Notes on component use


Component number incl. only parts list
LEMFÖRDER 
Ref.


Item number
12

Production period of the vehicle
10.05 -
10.05 -

Cross-reference number
22910 01
0 099 990
19893 01

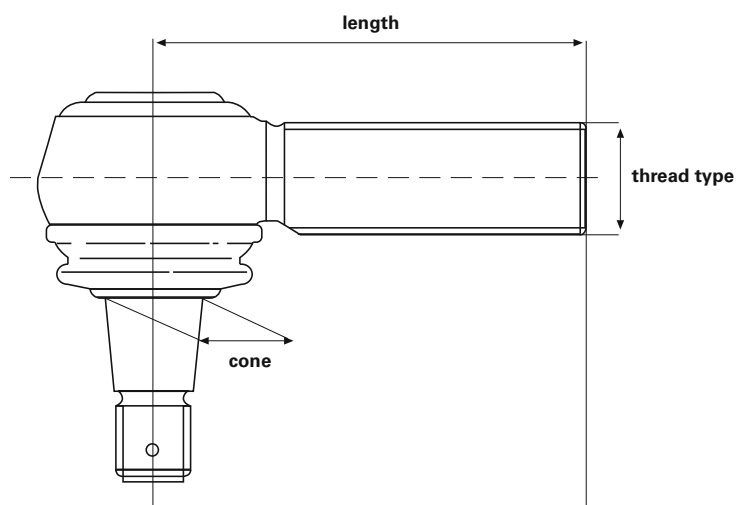
Cross-reference note
(2)
(31)
(30)
(35)
(14)
(29)
(32)

Lenker, Radaufhängung / Track Control Arm
Längslenker / Trailing Arm
Länge [mm] / Length [mm]:665
Rohr-Ø [mm] / Pipe Ø [mm]:46
Bohrung-Ø 1 / Bohrung-Ø 2 [mm] / Bore Ø 1 / Bore Ø 2 [mm]:17/17
Lochabstand 1/Lochabstand 2 / Hole Pitch 1/ Hole Pitch 2:115/115
Molekularlager / Molecular Bearing
FA 105.410
FT 105.410



Memo

Ball joint, outer thread



LEMFÖRDER article number	length	cone	thread type	thread direction RHT/LHT*
21789 01	95	18	M18x1,5	RHT
19452 01	95	18	M18x1,5	LHT
20492 01	95	18	M22x1,5	LHT
11391 01	95	18	M22x1,5	RHT
11380 01	105	22	M24x1,5	RHT
11381 01	105	22	M24x1,5	LHT
11378 01	105	22	M28x1,5	RHT
11379 01	105	22	M28x1,5	LHT
22537 01	115	22	M28x1,5	LHT
14982 01	75	26	M22x1,5	RHT
21294 01	115	26	M24x1,5	RHT
23118 01	75	26	M24x1,5	RHT
11721 01	115	26	M28x1,5	RHT
11402 01	115	26	M30x1,5	RHT
11403 01	115	26	M30x1,5	LHT
11388 01	120	26	M30x1,5	RHT
19613 01	120	26	M30x1,5	LHT
18467 01	141	26	M30x1,5	LHT
19927 01	141	26	M30x1,5	RHT
21687 01	120	28,6	M38x1,5	RHT
20565 01	80	30	M22x1,5	RHT
11505 02	120	30	M30x1,5	RHT

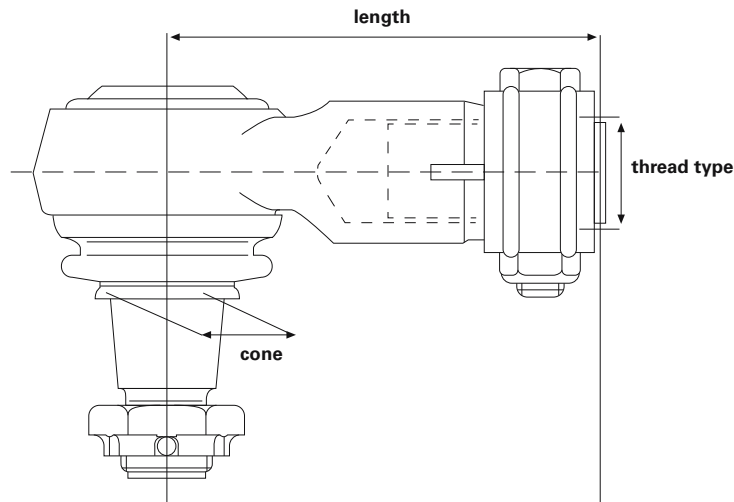
LEMFÖRDER article number	length	cone	thread type	thread direction RHT/LHT*
11492 02	120	30	M30x1,5	LHT
19555 01	135	30	M30x1,5	RHT
16859 01	135	30	M30x1,5	LHT
23775 01	120	30	M38x1,5	RHT
11723 01	120	30	M38x1,5	LHT
11944 01	120	31,5	M30x1,5	RHT
11945 01	120	31,5	M30x1,5	LHT
11394 03	120	32	M30x1,5	RHT
12280 03	120	32	M30x1,5	LHT
24445 01	145	32	M30x1,5	RHT
18007 03	155	32	M30x1,5	RHT
23771 01	120	32	M38x1,5	RHT
23748 01	90	38	M24x1,5	RHT
20398 01	135	38	M30x1,5	RHT
20513 01	135	38	M30x1,5	LHT
23124 01	95	38	M30x1,5	RHT
19615 01	135	38	M38x1,5	RHT
19614 01	135	38	M38x1,5	LHT
23090 01	150	38	M38x1,5	RHT
22540 01	160	45	M38x1,5	RHT
22539 01	160	45	M38x1,5	LHT

* RHT: right-hand thread

LHT: left-hand thread

For the freely selected joints from this table and their usage there is no guarantee. The angle table in this simplified depiction is only for reference purposes for the vehicles contained in this catalog.

Ball joint, inner thread



LEMFÖRDER article number	length	cone	thread type	thread direction RHT/LHT*
19851 01	70	22	M18x1,5	RHT
23176 01	65	22	M20x1,5	RHT
21787 01	85	22	M22x1,5	RHT
22536 01	90	26	M22x1,5	RHT
23168 01	90	26	M24x1,5	RHT
22534 01	120	26	M30x1,5	RHT
27634 01	88	28,6	M26x1,5	RHT
28792 01	120	28,6	M26x1,5	RHT
21076 01	80	30	M22x1,5	RHT
19783 01	95	30	M22x1,5	RHT
12974 01	95	30	M24x1,5	RHT
19862 01	95	30	M26x1,5	RHT
23169 01	95	30	M28x1,5	RHT
22535 01	120	30	M30x1,5	RHT
19538 01	86	31,5	M22x1,5	RHT
30756 01	90	38	M36x1,5	RHT
27632 01	100	38	M26x1,5	RHT
23170 01	135	38	M22x1,5	RHT
23166 01	120	38	M24x1,5	RHT
18461 01	85	38	M26x1,5	RHT
23165 01	105	38	M30x1,5	RHT
23171 01	100	38	M32x1,5	RHT

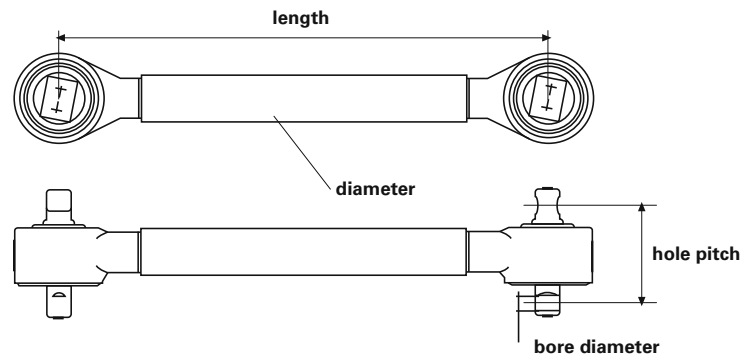
LEMFÖRDER article number	length	cone	thread type	thread direction RHT/LHT*
22532 01	165	38	M42x1,5	RHT
11623 01	165	38	M48x1,5	LHT
11624 01	165	38	M48x1,5	RHT

* RHT: right-hand thread

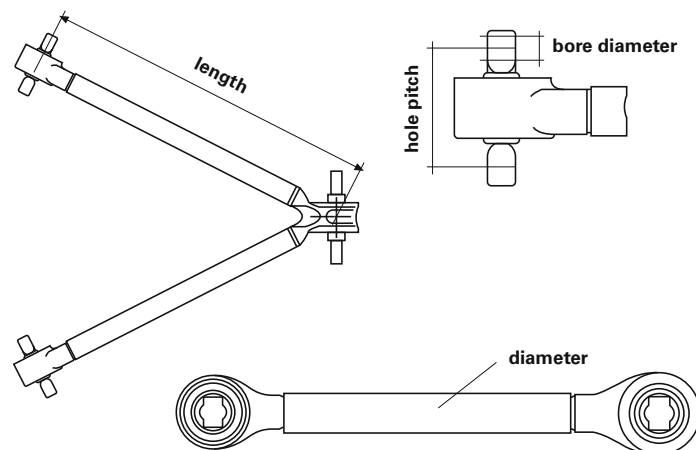
LHT: left-hand thread

For the freely selected joints from this table and their usage there is no guarantee. The angle table in this simplified depiction is only for reference purposes for the vehicles contained in this catalog.

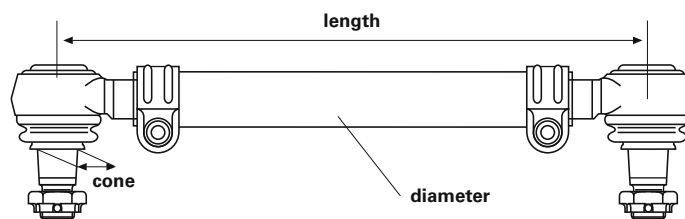
Axle strut



A-arm



Steering/tie-rod



Information générale

Les produits de marque LEMFÖRDER vous garantissent à la fois une extrême précision et un fonctionnement irréprochable. Exigez par conséquent dans tous les cas des pièces d'origine LEMFÖRDER.

Pour répondre à votre demande, nous avons besoin du numéro de commande complet, exemple:

LEMFÖRDER bielette de direction 20593 01

En cas de doute, veuillez également indiquer le type et l'année de construction du véhicule auquel est destiné l'article souhaité.

Veuillez noter que les références d'articles LEMFÖRDER sont passées de 5 à 7 chiffres. Les deux chiffres supplémentaires ont été ajoutés en fin des numéros utilisés jusqu'à présent, de sorte que 12345 est devenu 12345 01. Les nouvelles références du catalogue correspondent désormais aux références d'article connues des factures et des bordereaux de livraison.


Tous droits réservés. La reproduction ou l'utilisation – même partielle – de ce catalogue pour l'élaboration de son propre catalogue est interdite sans notre autorisation expresse.

Les numéros de pièces détachées des constructeurs de véhicules sont uniquement indiqués aux fins de comparaison. Le report de ces données sur les factures destinées au propriétaire du véhicule est illicite.

Vous trouverez les conditions générales sur Internet: www.zf.com/de/services/documents



Tous les produits mentionnés dans ce catalogue doivent exclusivement être montés par le personnel formé d'un atelier automobile qualifié.



Catalogues électroniques

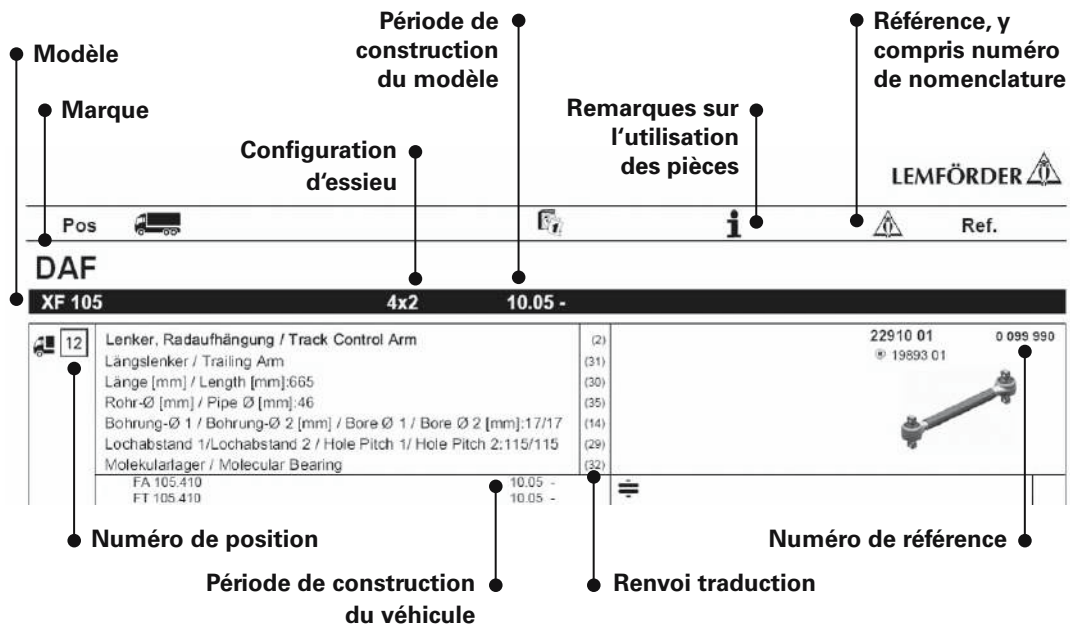
WebCat

- Catalogue en ligne à l'adresse www.zf.com/de/services/katalog

InCat

- Catalogue électronique sur DVD (véhicules de tourisme et utilitaires)

Structure du catalogue



Traductions

PL

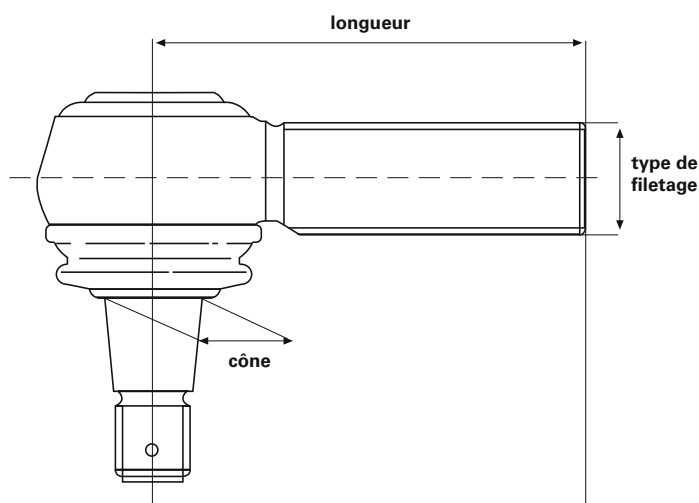
RU

(01)	rotule, tringlerie de commande des vitesses
(02)	bras de suspension
(03)	barre de commande de direction
(04)	kit de répar. douille à billes
(05)	kit de réparation, direction
(06)	vis, alignement des roues
(07)	bielle de direction
(08)	rotule de biellette de direction
(09)	renfort, barre stabilisatrice
(10)	tringle de commande/sélection des vitesses
(11)	1er essieu arrière
(12)	1er essieu avant
(13)	2e essieu arrière
(14)	2e essieu avant
(15)	type d'essieu
(16)	véhicule amphibie
(17)	filetage extérieur [mm]

EL

(18)	modèle type
(19)	Ø alésage 1 / Ø alésage 2 [mm]
(20)	Ø alésage 1 [mm]
(21)	DIN/ISO
(22)	épaisseur [mm]
(23)	bras de suspension triangulaire (PL)
(24)	tige de compression
(25)	barre conductrice
(26)	poids [kg]
(27)	taille du filetage
(28)	tarudage
(29)	filetage intérieur [mm]
(30)	dimension du cône [mm]
(31)	barre d'accouplement
(32)	position / degré
(33)	levier de commande de direction vers levier intermédiaire
(34)	levier de commande de direction vers 1er essieu avant
(35)	écartement des trous 1 / écartement des trous 2
(36)	longueur [mm]
(37)	bras oscillant longitudinal
(38)	palier moléculaire
(39)	camion plate-forme / châssis
(40)	bras oscillant transversal
(41)	Ø tuyau [mm]
(42)	tracteur à sellette
(43)	essieu traîné
(44)	tringle de poussée
(45)	essieu guide
(46)	levier intermédiaire vers levier de biellette de direction
(47)	levier intermédiaire vers essieu avant
(48)	levier intermédiaire vers essieu avant 2
(49)	sur vérin de direction
(50)	sur tringlerie de changement de vitesses
(51)	sur levier intermédiaire
(52)	ajustable bilatéralement
(53)	ajustable unilatéralement
(54)	pour bras triangulaire
(55)	pour bras de suspension triangulaire (VU)
(56)	pour véhicules avec tringlerie de commande des vitesses
(57)	pour véhicules avec essieu poussé dirigé
(58)	pour barre conductrice
(59)	pour véhicules avec bras oscillant longitudinal
(60)	pour bielle
(61)	coudée
(62)	droite
(63)	garde au sol réduite
(64)	avec filetage à gauche
(65)	avec filetage à droite
(66)	avec circlip
(67)	avec accessoires
(68)	non-ajustable
(69)	du 1er au 2e levier intermédiaire
(70)	du 2e levier intermédiaire au 2e essieu avant
(71)	du 2e au 3e levier intermédiaire
(72)	du 3e levier intermédiaire au 2e essieu avant

Rotule d'articulation, filetage extérieur



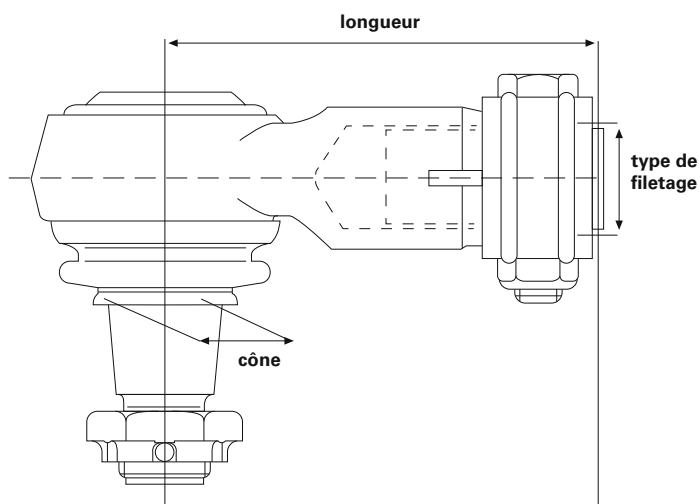
LEMFÖRDER numéro d'article	longueur	cône	type de filetage	sens du filetage RHT/LHT*	LEMFÖRDER numéro d'article	longueur	cône	type de filetage	sens du filetage RHT/LHT*
21789 01	95	18	M18x1,5	RHT	11492 02	120	30	M30x1,5	LHT
19452 01	95	18	M18x1,5	LHT	19555 01	135	30	M30x1,5	RHT
20492 01	95	18	M22x1,5	LHT	16859 01	135	30	M30x1,5	LHT
11391 01	95	18	M22x1,5	RHT	23775 01	120	30	M38x1,5	RHT
11380 01	105	22	M24x1,5	RHT	11723 01	120	30	M38x1,5	LHT
11381 01	105	22	M24x1,5	LHT	11944 01	120	31,5	M30x1,5	RHT
11378 01	105	22	M28x1,5	RHT	11945 01	120	31,5	M30x1,5	LHT
11379 01	105	22	M28x1,5	LHT	11394 03	120	32	M30x1,5	RHT
22537 01	115	22	M28x1,5	LHT	12280 03	120	32	M30x1,5	LHT
14982 01	75	26	M22x1,5	RHT	24445 01	145	32	M30x1,5	RHT
21294 01	115	26	M24x1,5	RHT	18007 03	155	32	M30x1,5	RHT
23118 01	75	26	M24x1,5	RHT	23771 01	120	32	M38x1,5	RHT
11721 01	115	26	M28x1,5	RHT	23748 01	90	38	M24x1,5	RHT
11402 01	115	26	M30x1,5	RHT	20398 01	135	38	M30x1,5	RHT
11403 01	115	26	M30x1,5	LHT	20513 01	135	38	M30x1,5	LHT
11388 01	120	26	M30x1,5	RHT	23124 01	95	38	M30x1,5	RHT
19613 01	120	26	M30x1,5	LHT	19615 01	135	38	M38x1,5	RHT
18467 01	141	26	M30x1,5	LHT	19614 01	135	38	M38x1,5	LHT
19927 01	141	26	M30x1,5	RHT	23090 01	150	38	M38x1,5	RHT
21687 01	120	28,6	M38x1,5	RHT	22540 01	160	45	M38x1,5	RHT
20565 01	80	30	M22x1,5	RHT	22539 01	160	45	M38x1,5	LHT
11505 02	120	30	M30x1,5	RHT					

* RHT: filetage à droite

LHT: filetage à gauche

Aucune garantie n'est applicable pour les joints sélectionnés automatiquement d'après ce tableau ainsi que pour leur utilisation. Le tableau des angles dans cette représentation simplifiée sert ainsi uniquement de référence pour les véhicules contenus dans ce catalogue.

Rotule d'articulation, filetage intérieur



LEMFÖRDER numéro d'article	longueur	cône	type de filetage	sens du filetage RHT/LHT*
19851 01	70	22	M18x1,5	RHT
23176 01	65	22	M20x1,5	RHT
21787 01	85	22	M22x1,5	RHT
22536 01	90	26	M22x1,5	RHT
23168 01	90	26	M24x1,5	RHT
22534 01	120	26	M30x1,5	RHT
27634 01	88	28,6	M26x1,5	RHT
28792 01	120	28,6	M26x1,5	RHT
21076 01	80	30	M22x1,5	RHT
19783 01	95	30	M22x1,5	RHT
12974 01	95	30	M24x1,5	RHT
19862 01	95	30	M26x1,5	RHT
23169 01	95	30	M28x1,5	RHT
22535 01	120	30	M30x1,5	RHT
19538 01	86	31,5	M22x1,5	RHT
30756 01	90	38	M36x1,5	RHT
27632 01	100	38	M26x1,5	RHT
23170 01	135	38	M22x1,5	RHT
23166 01	120	38	M24x1,5	RHT
18461 01	85	38	M26x1,5	RHT
23165 01	105	38	M30x1,5	RHT
23171 01	100	38	M32x1,5	RHT

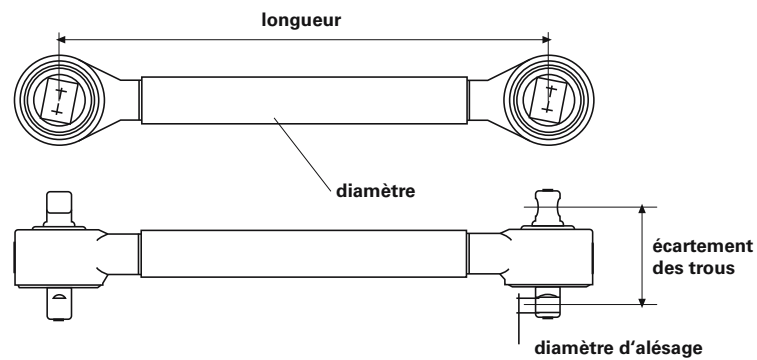
LEMFÖRDER numéro d'article	longueur	cône	type de filetage	sens du filetage RHT/LHT*
22532 01	165	38	M42x1,5	RHT
11623 01	165	38	M48x1,5	LHT
11624 01	165	38	M48x1,5	RHT

* RHT: filetage à droite
LHT: filetage à gauche

Aucune garantie n'est applicable pour les joints sélectionnés automatiquement d'après ce tableau ainsi que pour leur utilisation. Le tableau des angles dans cette représentation simplifiée sert ainsi uniquement de référence pour les véhicules contenus dans ce catalogue.

DE

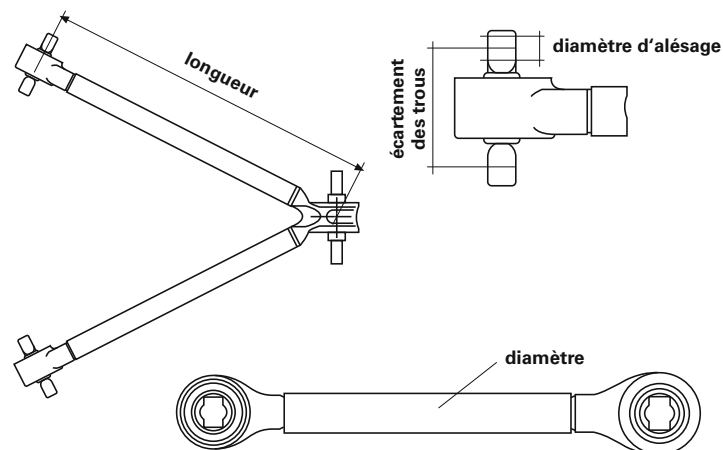
Jambe d'essieu



EN

FR

Bras de suspension triangulaire

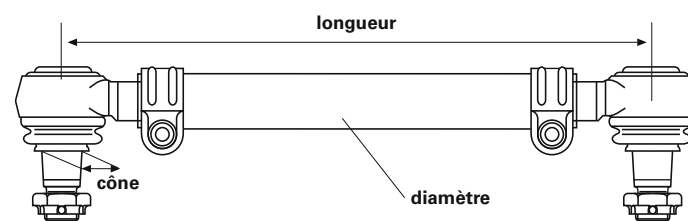


ES

IT

PL

Barre de direction et d'accouplement



RU

EL

V20

ZF Trading GmbH
 Obere Weiden 12 - 97424 Schweinfurt - Germany - Phone: +49 9721 4756-0 - Fax: +49 9721 4755000
 Borgwardstraße 16 - 28179 Bremen - Germany - Phone: +49 421 83 08-0 - Fax: +49 421 83 08-44299
 info.zf-trading@zf.com - www.zf.com

Información general

Los productos de la marca LEMFÖRDER le garantizan la más elevada precisión y un perfecto funcionamiento. Por eso exija siempre piezas originales de LEMFÖRDER.

Para tramitar su solicitud necesitamos el número de pedido completo, por ejemplo:

LEMFÖRDER barra de acoplamiento 20593 01

Por favor, en caso de duda indique también la designación de tipo y el año de construcción del vehículo para el que está destinado el artículo deseado.

Tenga en cuenta que hemos modificado de cinco a 7 cifras los números de artículos de LEMFÖRDER. Los dos números adicionales se colocarán detrás de los números conocidos, de modo que, p. ej., 12345 pasará a ser 12345 01. Las nuevas referencias de catálogo se corresponden con los habituales números de artículo usados en facturas y documentación de entrega.


Quedan reservados todos los derechos. Queda prohibida la reproducción o el uso de este catálogo (también de forma parcial) para la elaboración de un catálogo propio sin consentimiento expreso.

Los números de las piezas de recambio del fabricante sólo se usan para compararlos. No está permitido el empleo de este tipo de datos en las facturas emitidas al propietario del vehículo.

Consulte los términos y condiciones actuales en www.zf.com/de/services/documents



Los productos indicados en este catálogo sólo los puede montar el personal cualificado de un taller de vehículos.



Catálogos electrónicos

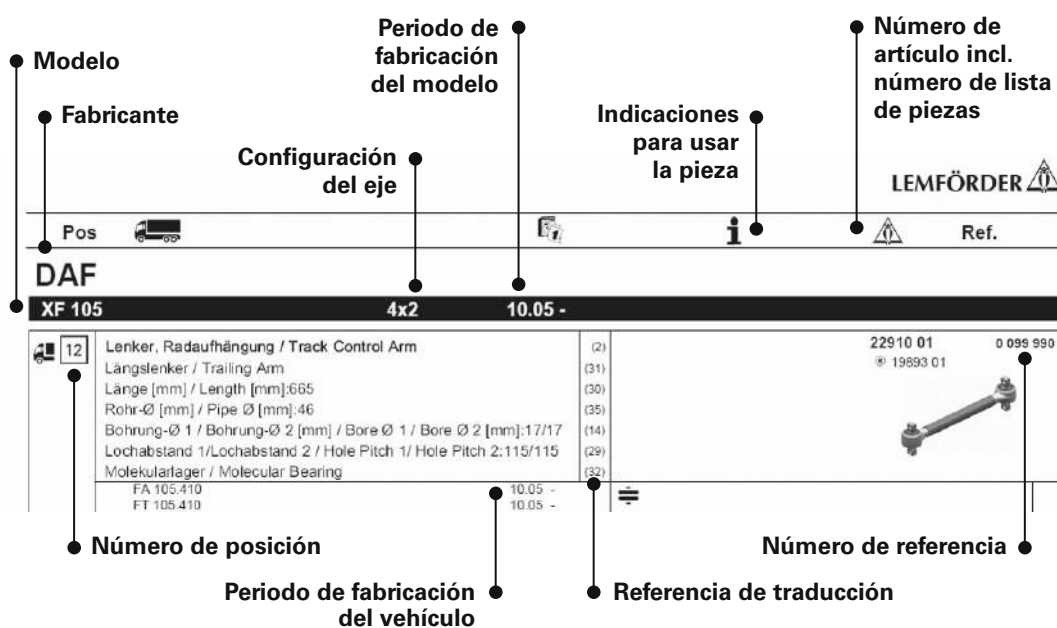
WebCat

- Catálogo en línea en Internet en la dirección www.zf.com/de/services/katalog

InCat

- Catálogo electrónico en DVD (turismos y vehículos industriales)

Estructura del catálogo

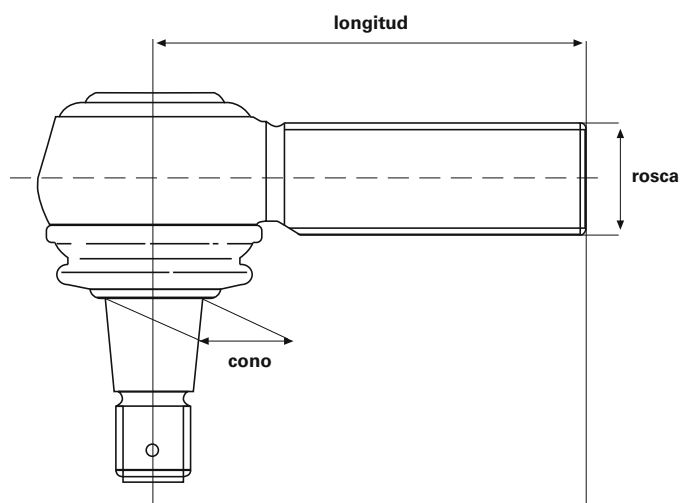


Traducciones

(01)	cabeza esférica, varillaje del cambio
(02)	barra oscilante, suspensión de ruedas
(03)	barra de dirección
(04)	kit de reparación, casquillo esférico
(05)	kit de reparación, barra oscilante
(06)	tornillo, alineamiento de la cabeza
(07)	barra de acoplamiento
(08)	cabeza de la barra de acoplamiento
(09)	barra/travesaño, estabilizador
(10)	palanca selectora/de cambio
(11)	1er. eje trasero
(12)	1er. eje delantero
(13)	2º eje trasero
(14)	2º eje delantero
(15)	tipo de eje
(16)	vehículo anfibio
(17)	rosca exterior [mm]

(18)	modelo de construcción
(19)	calibre Ø 1 / calibre Ø 2 [mm]
(20)	calibre Ø 1 [mm]
(21)	DIN/ISO
(22)	grosor [mm]
(23)	brazo oscilante triangular (vehículos industriales)
(24)	barra de compresión
(25)	barra guía
(26)	peso [kg]
(27)	tamaño de rosca
(28)	rosca interior
(29)	rosca interior [mm]
(30)	medida cónica [mm]
(31)	barra de acoplamiento
(32)	posición / grado
(33)	soporte columna de dirección para palanca intermedia
(34)	soporte columna de dirección para el 1er. eje delantero
(35)	distancia taladros 1 / distancia taladros 2
(36)	longitud [mm]
(37)	brazo oscilante longitudinal
(38)	cojinete de estructura molecular
(39)	caja / chasis
(40)	brazo transversal articulado
(41)	tubo Ø [mm]
(42)	tractor para semirremolque
(43)	eje de arrastre
(44)	barra de empuje
(45)	eje de avance
(46)	palanca intermedia para la palanca de las barras de acoplamiento
(47)	palanca intermedia para el eje delantero
(48)	soporte intermedio para el 2º eje delantero
(49)	en la barra de dirección
(50)	en el varillaje del cambio
(51)	en la palanca intermedia
(52)	ajustable a ambos lados
(53)	ajustable a un lado
(54)	para brazo oscilante triangular
(55)	para brazo oscilante triangular (vehículos industriales)
(56)	para vehículos con varillaje del cambio
(57)	para vehículos con eje de avance articulado
(58)	para barra guía
(59)	para brazo oscilante longitudinal
(60)	para barra de empuje
(61)	acodado
(62)	recto
(63)	altura libre reducida
(64)	con rosca izquierda
(65)	con rosca derecha
(66)	con anillo de seguridad
(67)	con accesorios
(68)	no ajustable
(69)	de la 1ª a la 2ª palanca intermedia
(70)	de la 2ª palanca intermedia al 2º eje delantero
(71)	de la 2ª a la 3ª palanca intermedia
(72)	de la 3ª palanca intermedia al 2º eje delantero

Articulación esférica, rosca exterior

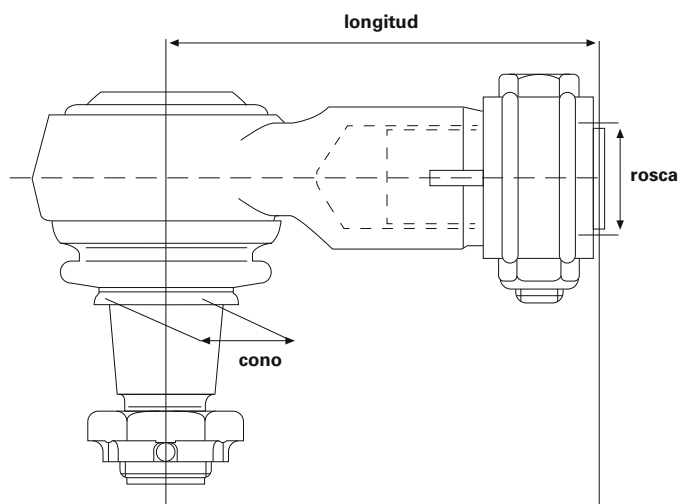


número de artículo LEMFÖRDER	longitud	cono	rosca	dirección de la rosca RHT/LHT*	número de artículo LEMFÖRDER	longitud	cono	rosca	dirección de la rosca RHT/LHT*
21789 01	95	18	M18x1,5	RHT	11492 02	120	30	M30x1,5	LHT
19452 01	95	18	M18x1,5	LHT	19555 01	135	30	M30x1,5	RHT
20492 01	95	18	M22x1,5	LHT	16859 01	135	30	M30x1,5	LHT
11391 01	95	18	M22x1,5	RHT	23775 01	120	30	M38x1,5	RHT
11380 01	105	22	M24x1,5	RHT	11723 01	120	30	M38x1,5	LHT
11381 01	105	22	M24x1,5	LHT	11944 01	120	31,5	M30x1,5	RHT
11378 01	105	22	M28x1,5	RHT	11945 01	120	31,5	M30x1,5	LHT
11379 01	105	22	M28x1,5	LHT	11394 03	120	32	M30x1,5	RHT
22537 01	115	22	M28x1,5	LHT	12280 03	120	32	M30x1,5	LHT
14982 01	75	26	M22x1,5	RHT	24445 01	145	32	M30x1,5	RHT
21294 01	115	26	M24x1,5	RHT	18007 03	155	32	M30x1,5	RHT
23118 01	75	26	M24x1,5	RHT	23771 01	120	32	M38x1,5	RHT
11721 01	115	26	M28x1,5	RHT	23748 01	90	38	M24x1,5	RHT
11402 01	115	26	M30x1,5	RHT	20398 01	135	38	M30x1,5	RHT
11403 01	115	26	M30x1,5	LHT	20513 01	135	38	M30x1,5	LHT
11388 01	120	26	M30x1,5	RHT	23124 01	95	38	M30x1,5	RHT
19613 01	120	26	M30x1,5	LHT	19615 01	135	38	M38x1,5	RHT
18467 01	141	26	M30x1,5	LHT	19614 01	135	38	M38x1,5	LHT
19927 01	141	26	M30x1,5	RHT	23090 01	150	38	M38x1,5	RHT
21687 01	120	28,6	M38x1,5	RHT	22540 01	160	45	M38x1,5	RHT
20565 01	80	30	M22x1,5	RHT	22539 01	160	45	M38x1,5	LHT
11505 02	120	30	M30x1,5	RHT					

* RHT: rosca derecha
LHT: rosca izquierda

No existe garantía para las articulaciones que elija usted mismo en función de esta tabla ni para su utilización. La tabla de ángulos en esta representación simplificada sirve exclusivamente como referencia para vehículos contenidos en este catálogo.

Articulación esférica, rosca interior



número de artículo LEMFÖRDER	longitud	cono	rosca	dirección de la rosca RHT/LHT*
19851 01	70	22	M18x1,5	RHT
23176 01	65	22	M20x1,5	RHT
21787 01	85	22	M22x1,5	RHT
22536 01	90	26	M22x1,5	RHT
23168 01	90	26	M24x1,5	RHT
22534 01	120	26	M30x1,5	RHT
27634 01	88	28,6	M26x1,5	RHT
28792 01	120	28,6	M26x1,5	RHT
21076 01	80	30	M22x1,5	RHT
19783 01	95	30	M22x1,5	RHT
12974 01	95	30	M24x1,5	RHT
19862 01	95	30	M26x1,5	RHT
23169 01	95	30	M28x1,5	RHT
22535 01	120	30	M30x1,5	RHT
19538 01	86	31,5	M22x1,5	RHT
30756 01	90	38	M36x1,5	RHT
27632 01	100	38	M26x1,5	RHT
23170 01	135	38	M22x1,5	RHT
23166 01	120	38	M24x1,5	RHT
18461 01	85	38	M26x1,5	RHT
23165 01	105	38	M30x1,5	RHT
23171 01	100	38	M32x1,5	RHT

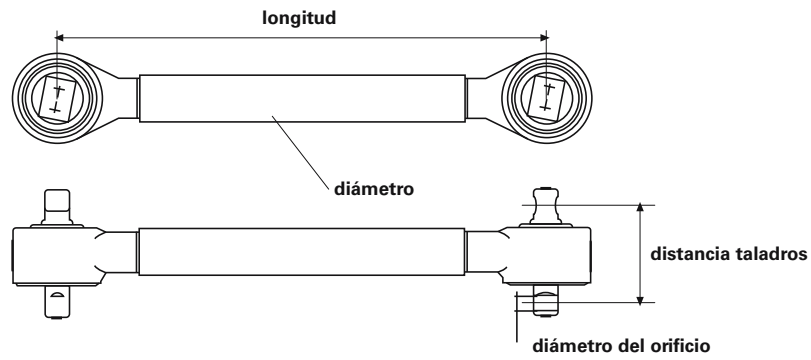
número de artículo LEMFÖRDER	longitud	cono	rosca	dirección de la rosca RHT/LHT*
22532 01	165	38	M42x1,5	RHT
11623 01	165	38	M48x1,5	LHT
11624 01	165	38	M48x1,5	RHT

* RHT: rosca derecha
LHT: rosca izquierda

No existe garantía para las articulaciones que elija usted mismo en función de esta tabla ni para su utilización. La tabla de ángulos en esta representación simplificada sirve exclusivamente como referencia para vehículos contenidos en este catálogo.

DE

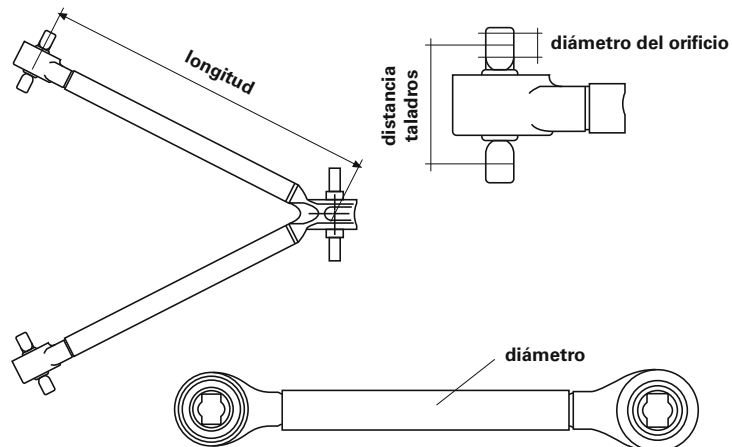
Puntal de eje



EN

FR

Brazo oscilante triangular

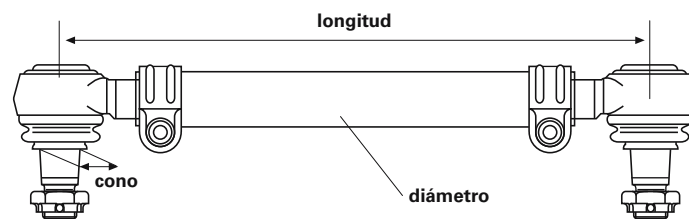


ES

IT

PL

Barra de dirección y de acoplamiento



RU

EL

V26

ZF Trading GmbH
 Obere Weiden 12 - 97424 Schweinfurt - Germany - Phone: +49 9721 4756-0 - Fax: +49 9721 4755000
 Borgwardstraße 16 - 28179 Bremen - Germany - Phone: +49 421 83 08-0 - Fax: +49 421 83 08-44299
 info.zf-trading@zf.com - www.zf.com

Informazioni generali

I prodotti LEMFÖRDER vi garantiscono la massima precisione e un funzionamento ineccepibile. Richiedete quindi sempre i pezzi originali LEMFÖRDER.

Per le vostre richieste necessitiamo del numero di ordinazione completo, ad esempio:

LEMFÖRDER tirante trasversale 20593 01

In caso di dubbio, indicate anche il modello e l'anno di costruzione del veicolo a cui è destinato l'articolo desiderato.

Si ricorda che le cifre dei codici articolo LEMFÖRDER sono passate da cinque a sette. Le due nuove cifre devono essere aggiunte ai numeri conosciuti. Il numero 12345 è quindi diventato 12345 01. Perciò, i nuovi codici catalogo corrispondono nuovamente ai codici articolo riportati nelle fatture e nelle bolle di consegna.


Tutti i diritti riservati. Riproduzioni o il coutilizzo, anche parziali, del presente catalogo per la realizzazione di un catalogo proprio non sono consentiti senza previo consenso.

I numeri dei pezzi di ricambio del costruttore del veicolo sono indicati esclusivamente a scopo comparativo. Non è consentito utilizzare tali indicazioni nelle fatture destinate ai proprietari dei veicoli.

Per i termini e le condizioni generali attuali vedi: www.zf.com/de/services/documents



Tutti i prodotti riportati in questo catalogo possono essere impiegati solo dal personale qualificato di una officina.



Catalogo elettronico

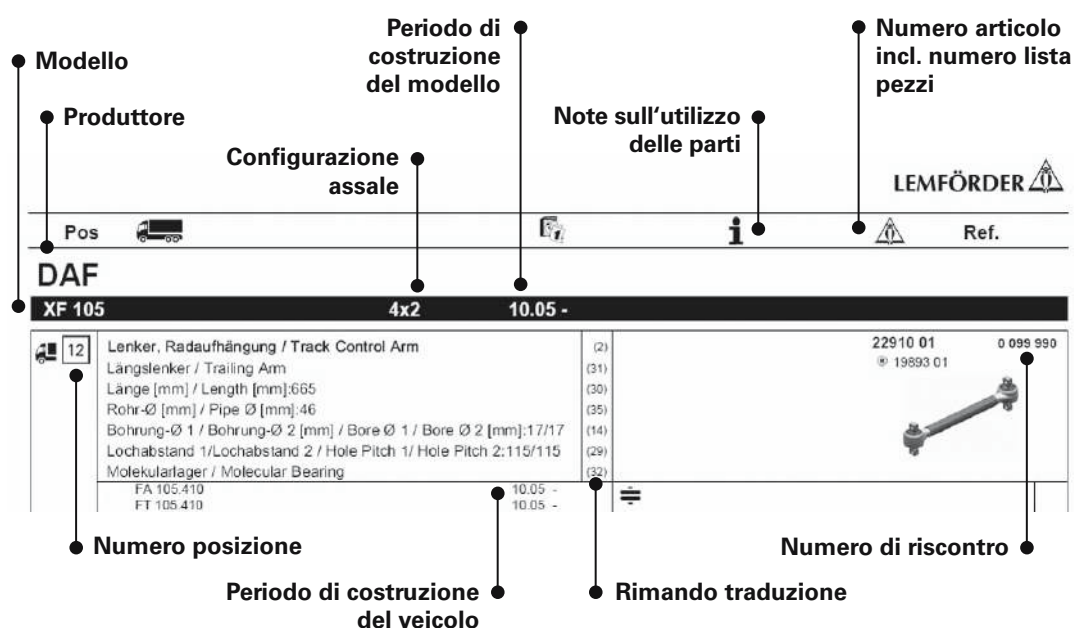
WebCat

- Catalogo on-line disponibile in Internet alla pagina www.zf.com/de/services/katalog

InCat

- Catalogo elettronico su DVD (autovetture e veicoli commerciali)

Struttura del catalogo

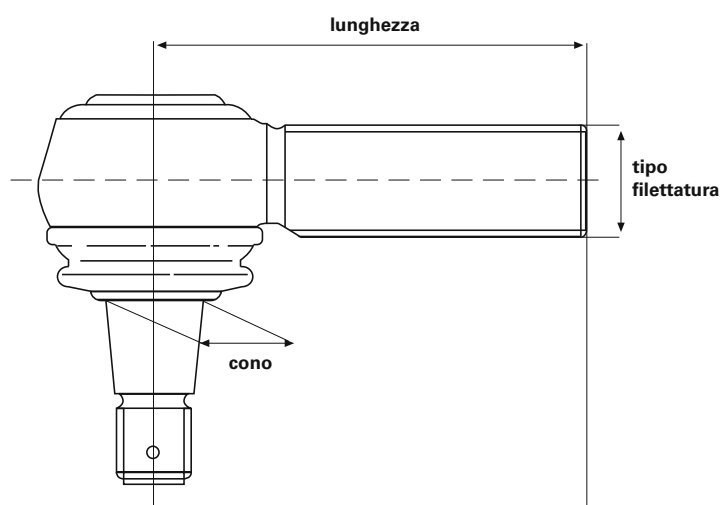


Traduzione

(01)	testa sferica, tiranteria cambio
(02)	braccio oscillante, sospensione
(03)	tirante sterzo
(04)	kit di riparazione manicotto a sfera
(05)	kit di riparazione, braccio oscillante
(06)	vite, regolazione convergenza
(07)	tirante trasversale
(08)	testa del tirante trasversale
(09)	asta/barra, stabilizzatore
(10)	asta di selezione/comando
(11)	1. asse post.
(12)	1. asse ant.
(13)	2. asse post.
(14)	2. asse ant.
(15)	versione assale
(16)	veicolo anfibio
(17)	filettatura esterna [mm]

(18)	modello
(19)	Ø alesaggio 1 / Ø alesaggio 2 [mm]
(20)	Ø alesaggio 1 [mm]
(21)	DIN / ISO
(22)	spessore [mm]
(23)	trapezio (veicolo commerciale)
(24)	barra di pressione
(25)	asta di guida
(26)	peso [kg]
(27)	dimensioni filettatura
(28)	filettatura interna
(29)	filettatura interna [mm]
(30)	calibro conico [mm]
(31)	asta di aggancio
(32)	posizione / gradi
(33)	braccio di comando per leva intermedia
(34)	leva di sterzo al 1. asse ant.
(35)	distanza foro 1 / distanza foro 2
(36)	lunghezza [mm]
(37)	braccio longitudinale
(38)	cuscinetto molecolare
(39)	pianale piatto / telaio
(40)	braccio trasversale
(41)	Ø tubo [mm]
(42)	motrice per semirimorchio
(43)	assale portante
(44)	asta di spinta
(45)	terzo asse portante
(46)	leva intermedia per leva tirante trasversale
(47)	leva intermedia per assale anteriore
(48)	leva intermedia al 2. asse ant.
(49)	sul cilindro dello sterzo
(50)	sulla tiranteria del cambio
(51)	sulla leva intermedia
(52)	regolabile bilateralmente
(53)	regolabile unilateralmente
(54)	per trapezio
(55)	per trapezio (veicolo commerciale)
(56)	per i veicoli con il collegamento del cambio
(57)	per veicoli con assale motore articolato
(58)	per asta di guida
(59)	per braccio longitudinale
(60)	per biella
(61)	a gomito
(62)	diritto
(63)	altezza da terra ridotta
(64)	con filettatura sinistrorsa
(65)	con filettatura destrorsa
(66)	con anello di sicurezza
(67)	con accessori
(68)	non regolabile
(69)	dalla prima alla seconda leva intermedia
(70)	dalla seconda leva intermedia al secondo asse anteriore
(71)	dalla seconda alla terza leva intermedia
(72)	dalla terza leva intermedia al secondo asse anteriore

Giunto sferico, filettatura esterna



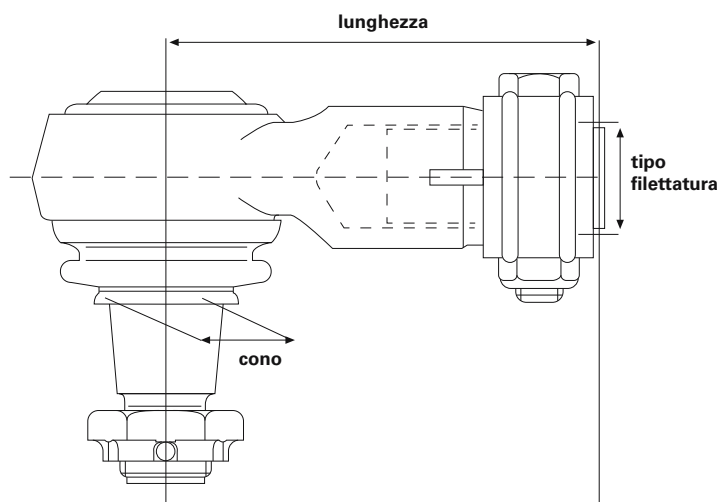
numero articolo LEMFÖRDER	lunghezza	cono	tipo filettatura	direzione di filettatura RHT/LHT*
21789 01	95	18	M18x1,5	RHT
19452 01	95	18	M18x1,5	LHT
20492 01	95	18	M22x1,5	LHT
11391 01	95	18	M22x1,5	RHT
11380 01	105	22	M24x1,5	RHT
11381 01	105	22	M24x1,5	LHT
11378 01	105	22	M28x1,5	RHT
11379 01	105	22	M28x1,5	LHT
22537 01	115	22	M28x1,5	LHT
14982 01	75	26	M22x1,5	RHT
21294 01	115	26	M24x1,5	RHT
23118 01	75	26	M24x1,5	RHT
11721 01	115	26	M28x1,5	RHT
11402 01	115	26	M30x1,5	RHT
11403 01	115	26	M30x1,5	LHT
11388 01	120	26	M30x1,5	RHT
19613 01	120	26	M30x1,5	LHT
18467 01	141	26	M30x1,5	LHT
19927 01	141	26	M30x1,5	RHT
21687 01	120	28,6	M38x1,5	RHT
20565 01	80	30	M22x1,5	RHT
11505 02	120	30	M30x1,5	RHT

numero articolo LEMFÖRDER	lunghezza	cono	tipo filettatura	direzione di filettatura RHT/LHT*
11492 02	120	30	M30x1,5	LHT
19555 01	135	30	M30x1,5	RHT
16859 01	135	30	M30x1,5	LHT
23775 01	120	30	M38x1,5	RHT
11723 01	120	30	M38x1,5	LHT
11944 01	120	31,5	M30x1,5	RHT
11945 01	120	31,5	M30x1,5	LHT
11394 03	120	32	M30x1,5	RHT
12280 03	120	32	M30x1,5	LHT
24445 01	145	32	M30x1,5	RHT
18007 03	155	32	M30x1,5	RHT
23771 01	120	32	M38x1,5	RHT
23748 01	90	38	M24x1,5	RHT
20398 01	135	38	M30x1,5	RHT
20513 01	135	38	M30x1,5	LHT
23124 01	95	38	M30x1,5	RHT
19615 01	135	38	M38x1,5	RHT
19614 01	135	38	M38x1,5	LHT
23090 01	150	38	M38x1,5	RHT
22540 01	160	45	M38x1,5	RHT
22539 01	160	45	M38x1,5	LHT

* RHT: filettatura destrorsa
LHT: filettatura sinistrorsa

Non sussiste garanzia per i giunti scelti dall'utente secondo questa tabella e il loro utilizzo. La tabella degli angoli in questa rappresentazione semplificata serve esclusivamente come referenza per i veicoli contenuti in questo catalogo.

Giunto sferico, filettatura interna



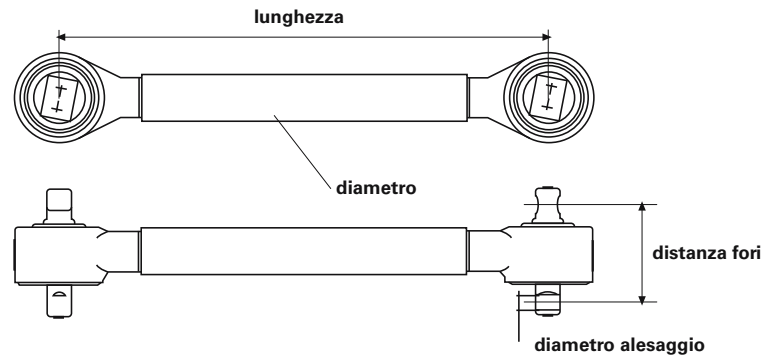
numero articolo LEMFÖRDER	lunghezza	cono	tipo filettatura	direzione di filettatura RHT/LHT*
19851 01	70	22	M18x1,5	RHT
23176 01	65	22	M20x1,5	RHT
21787 01	85	22	M22x1,5	RHT
22536 01	90	26	M22x1,5	RHT
23168 01	90	26	M24x1,5	RHT
22534 01	120	26	M30x1,5	RHT
27634 01	88	28,6	M26x1,5	RHT
28792 01	120	28,6	M26x1,5	RHT
21076 01	80	30	M22x1,5	RHT
19783 01	95	30	M22x1,5	RHT
12974 01	95	30	M24x1,5	RHT
19862 01	95	30	M26x1,5	RHT
23169 01	95	30	M28x1,5	RHT
22535 01	120	30	M30x1,5	RHT
19538 01	86	31,5	M22x1,5	RHT
30756 01	90	38	M36x1,5	RHT
27632 01	100	38	M26x1,5	RHT
23170 01	135	38	M22x1,5	RHT
23166 01	120	38	M24x1,5	RHT
18461 01	85	38	M26x1,5	RHT
23165 01	105	38	M30x1,5	RHT
23171 01	100	38	M32x1,5	RHT

numero articolo LEMFÖRDER	lunghezza	cono	tipo filettatura	direzione di filettatura RHT/LHT*
22532 01	165	38	M42x1,5	RHT
11623 01	165	38	M48x1,5	LHT
11624 01	165	38	M48x1,5	RHT

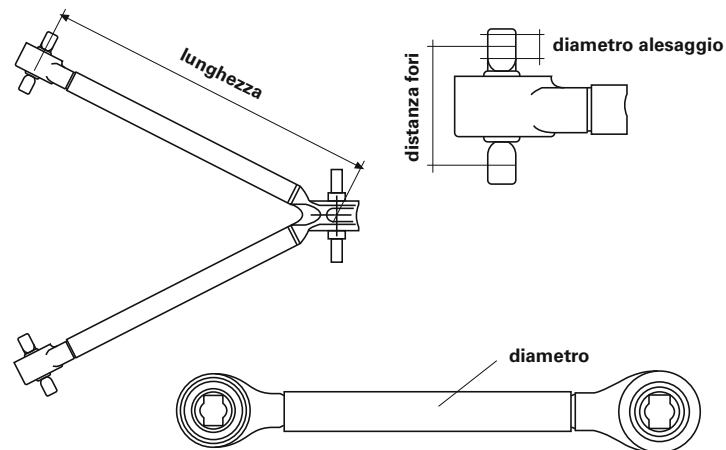
* RHT: filettatura destrorsa
LHT: filettatura sinistrorsa

Non sussiste garanzia per i giunti scelti dall'utente secondo questa tabella e il loro utilizzo. La tabella degli angoli in questa rappresentazione semplificata serve esclusivamente come referenza per i veicoli contenuti in questo catalogo.

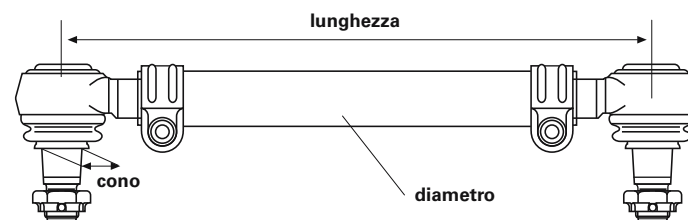
Asta di reazione



Triangolo oscillante



Tirante laterale e trasversale



Ogólne informacje

Produkty firmy LEMFÖRDER zapewniają największą precyzję i bezawaryjne funkcjonowanie. Z tego względu należy zawsze żądać oryginalnych części firmy LEMFÖRDER.

W celu zrealizowania zamówienia potrzebny jest kompletny numer zamówieniowy, przykładowo:

LEMFÖRDER drążek kierowniczy poprzeczny 20593 01

W przypadku wątpliwości należy podawać również oznaczenie typu i rok produkcji samochodu, dla którego przeznaczony jest zamawiany artykuł.

Prosimy pamiętać, że numery artykułów firmy LEMFÖRDER zmieniliśmy z pięcio- na siedmiocyfrowe. Dwie dodatkowe cyfry dołącza się z tyłu wcześniej podanych numerów, w ten sposób np. z 12345 powstaje 12345 01. Dzięki temu nowe numery katalogowe znów odpowiadają numerom artykułów znanym z rachunków i dokumentów dostawy.


Wszelkie prawa zastrzeżone. Powielanie lub wykorzystywanie niniejszego katalogu – w całości lub częściowo – do sporządzenia innego katalogu jest niedozwolone bez uzyskania wyraźnej zgody.

Numery części zamiennych producentów samochodów służą tylko do celów porównawczych. Zabronione jest wykorzystanie tego rodzaju danych na rachunkach dla posiadacza samochodu.

Aktualne warunki / postanowienia, patrz www.zf.com/de/services/documents



Wszystkie produkty wymienione w tym katalogu mogą być montowane wyłącznie przez wykwalifikowany personel serwisu samochodowego.



Katalogi elektroniczne

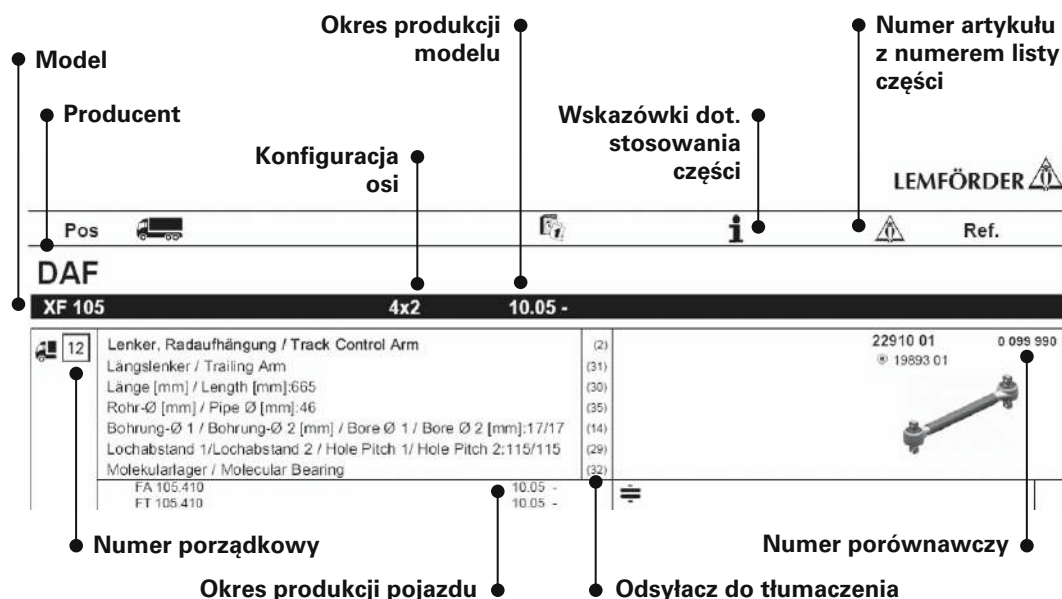
WebCat

- Katalog internetowy pod adresem www.zf.com/de/services/katalog

InCat

- Katalog elektroniczny na płycie DVD (samochody osobowe oraz samochody użytkowe)

Struktura katalogu

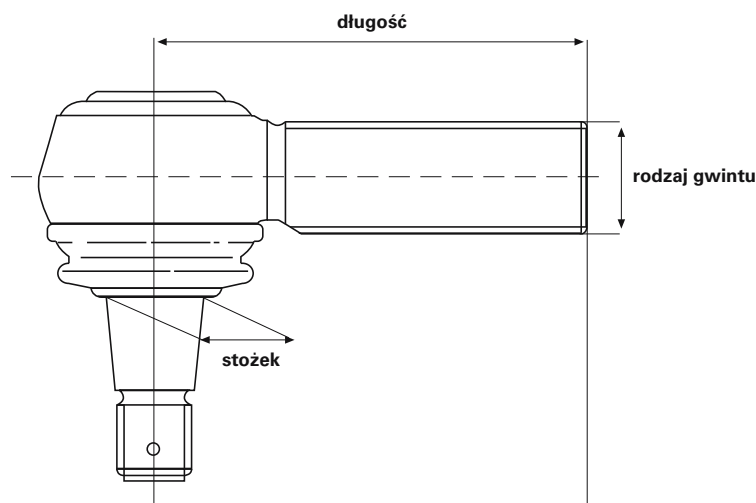


Tłumaczenia

- | | |
|------|---|
| (01) | główka kulista, mechanizm zmiany biegów |
| (02) | wahacz, zawieszenie kół |
| (03) | drążek kierowniczy |
| (04) | zestaw naprawczy, tuleja kulista |
| (05) | zestaw naprawczy, wahacz |
| (06) | śruba, regulacja zbieżności |
| (07) | drążek kierowniczy poprzeczny |
| (08) | przegub drążka kierowniczego poprzecznego |
| (09) | drążek / rozpórka, stabilizator |
| (10) | ciągno wybieraka / widełek zmiany biegów |
| (11) | 1. oś tylna |
| (12) | 1. oś przednia |
| (13) | 2. oś tylna |
| (14) | 2. oś przednia |
| (15) | rodzaj osi |
| (16) | samochód pływający (amfibia) |
| (17) | gwint zewnętrzny [mm] |

(18)	typ modelu
(19)	Ø otworu 1 / Ø otworu 2 [mm]
(20)	Ø otworu 1 [mm]
(21)	DIN / ISO
(22)	grubość [mm]
(23)	wahacz trójkątny (NKW)
(24)	drążek dociskowy
(25)	drążek prowadzący
(26)	masa [kg]
(27)	wymiar gwintu
(28)	gwint wewnętrzny
(29)	gwint wewnętrzny [mm]
(30)	wymiar stożka [mm]
(31)	drążek skrętny łącznikowy
(32)	położenie / stopnie
(33)	ramię kierownicy do dźwigni pośredniej
(34)	ramię kierownicy do 1. osi przedniej
(35)	odstęp między otworami 1 / odstęp między otworami 2
(36)	długość [mm]
(37)	wahacz wzdłużny
(38)	łożysko molekularne
(39)	platforma / nadwozie
(40)	wahacz poprzeczny
(41)	rura o śr. [mm]
(42)	ciągnik siodłowy
(43)	oś wleczona
(44)	popychacz
(45)	oś prowadząca
(46)	dźwignia pośrednia do ramienia zwrotnicy
(47)	dźwignia pośrednia do przedniej osi
(48)	dźwignia pośrednia do osi przedniej 2
(49)	na cylindrze kierowniczym
(50)	na mechanizmie zmiany biegów
(51)	na dźwigni pośredniej
(52)	nastawny obustronnie
(53)	nastawny jednostronnie
(54)	do wahacza trójkątnego
(55)	do wahacza trójkątnego (NKW)
(56)	do pojazdów z mechanizmem zmiany biegów
(57)	do pojazdów z przegubową osią prowadzącą
(58)	do drążka prowadzącego
(59)	do wahacza wzdłużnego
(60)	do popychacza
(61)	wykorbiony
(62)	prosty
(63)	mały prześwit
(64)	z gwintem lewoskrętnym
(65)	z gwintem prawoskrętnym
(66)	z pierścieniem zabezpieczającym
(67)	z dodatkami
(68)	nie nastawny
(69)	od 1. do 2. dźwigni pośredniej
(70)	od 2. dźwigni pośredniej do 2. osi przedniej
(71)	od 2. do 3. dźwigni pośredniej
(72)	od 3. dźwigni pośredniej do 2. osi przedniej

Przegub kulisty, gwint zewnętrzny



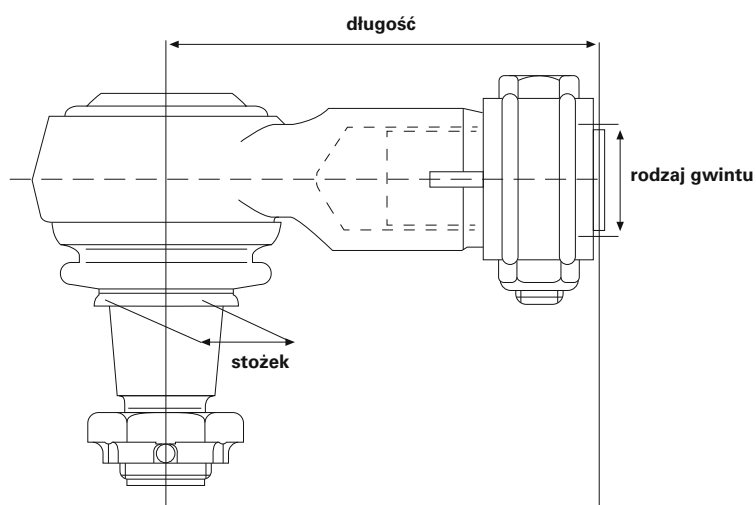
numer artykułu LEMFÖRDER	długość	stożek	rodzaj gwintu	kierunek gwintu RHT/LHT*	numer artykułu LEMFÖRDER	długość	stożek	rodzaj gwintu	kierunek gwintu RHT/LHT*
21789 01	95	18	M18x1,5	RHT	11492 02	120	30	M30x1,5	LHT
19452 01	95	18	M18x1,5	LHT	19555 01	135	30	M30x1,5	RHT
20492 01	95	18	M22x1,5	LHT	16859 01	135	30	M30x1,5	LHT
11391 01	95	18	M22x1,5	RHT	23775 01	120	30	M38x1,5	RHT
11380 01	105	22	M24x1,5	RHT	11723 01	120	30	M38x1,5	LHT
11381 01	105	22	M24x1,5	LHT	11944 01	120	31,5	M30x1,5	RHT
11378 01	105	22	M28x1,5	RHT	11945 01	120	31,5	M30x1,5	LHT
11379 01	105	22	M28x1,5	LHT	11394 03	120	32	M30x1,5	RHT
22537 01	115	22	M28x1,5	LHT	12280 03	120	32	M30x1,5	LHT
14982 01	75	26	M22x1,5	RHT	24445 01	145	32	M30x1,5	RHT
21294 01	115	26	M24x1,5	RHT	18007 03	155	32	M30x1,5	RHT
23118 01	75	26	M24x1,5	RHT	23771 01	120	32	M38x1,5	RHT
11721 01	115	26	M28x1,5	RHT	23748 01	90	38	M24x1,5	RHT
11402 01	115	26	M30x1,5	RHT	20398 01	135	38	M30x1,5	RHT
11403 01	115	26	M30x1,5	LHT	20513 01	135	38	M30x1,5	LHT
11388 01	120	26	M30x1,5	RHT	23124 01	95	38	M30x1,5	RHT
19613 01	120	26	M30x1,5	LHT	19615 01	135	38	M38x1,5	RHT
18467 01	141	26	M30x1,5	LHT	19614 01	135	38	M38x1,5	LHT
19927 01	141	26	M30x1,5	RHT	23090 01	150	38	M38x1,5	RHT
21687 01	120	28,6	M38x1,5	RHT	22540 01	160	45	M38x1,5	RHT
20565 01	80	30	M22x1,5	RHT	22539 01	160	45	M38x1,5	LHT
11505 02	120	30	M30x1,5	RHT					

* RHT: gwint prawoskrętny

LHT: gwint lewoskrętny

Nie ma gwarancji na przeguby dobrane samodzielnie wg tej tabeli i ich przeznaczenie. Tabela kątów w tej uproszczonej wizualizacji służy wyłącznie do opisu pojazdów zawartych w tym katalogu.

Przegub kulisty, gwint wewnętrzny



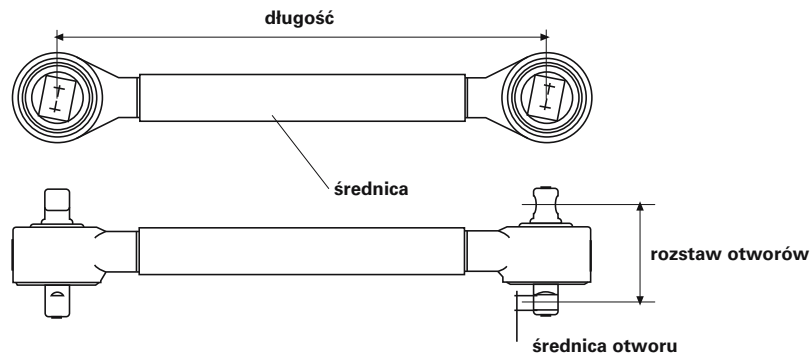
numer artykułu LEMFÖRDER	długość	stożek	rodzaj gwintu	kierunek gwintu RHT/LHT*
19851 01	70	22	M18x1,5	RHT
23176 01	65	22	M20x1,5	RHT
21787 01	85	22	M22x1,5	RHT
22536 01	90	26	M22x1,5	RHT
23168 01	90	26	M24x1,5	RHT
22534 01	120	26	M30x1,5	RHT
27634 01	88	28,6	M26x1,5	RHT
28792 01	120	28,6	M26x1,5	RHT
21076 01	80	30	M22x1,5	RHT
19783 01	95	30	M22x1,5	RHT
12974 01	95	30	M24x1,5	RHT
19862 01	95	30	M26x1,5	RHT
23169 01	95	30	M28x1,5	RHT
22535 01	120	30	M30x1,5	RHT
19538 01	86	31,5	M22x1,5	RHT
30756 01	90	38	M36x1,5	RHT
27632 01	100	38	M26x1,5	RHT
23170 01	135	38	M22x1,5	RHT
23166 01	120	38	M24x1,5	RHT
18461 01	85	38	M26x1,5	RHT
23165 01	105	38	M30x1,5	RHT
23171 01	100	38	M32x1,5	RHT

numer artykułu LEMFÖRDER	długość	stożek	rodzaj gwintu	kierunek gwintu RHT/LHT*
22532 01	165	38	M42x1,5	RHT
11623 01	165	38	M48x1,5	LHT
11624 01	165	38	M48x1,5	RHT

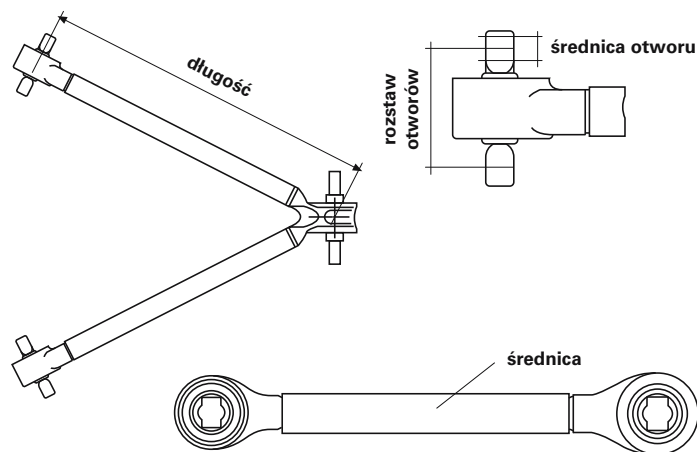
* RHT: gwint prawoskrętny
LHT: gwint lewoskrętny

Nie ma gwarancji na przeguby dobrane samodzielnie wg tej tabeli i ich przeznaczenie. Tabela kątów w tej uproszczonej wizualizacji służy wyłącznie do opisu pojazdów zawartych w tym katalogu.

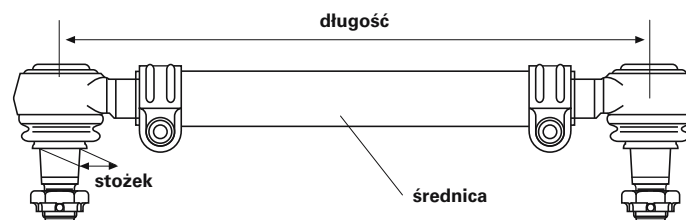
Rozpórka osi



Wahacz trójkątny



Drążek kierowniczy poprzeczny



Общая информация

Продукция марки «LEMFÖRDER» гарантирует Вам наивысшую степень точности и безупречность в работе. Поэтому всегда требуйте оригинальные детали фирмы «LEMFÖRDER».

Чтобы удовлетворить Ваши требования, нам необходим полный номер заказа, например:

LEMFÖRDER рулевая тяга 20593 01

В случае сомнений также укажите обозначение типа и год выпуска транспортного средства, для которого предназначено заказываемое изделие.

Учтите, что артикулы LEMFÖRDER изменились с пятизначных на семизначные. К прежнему артикулу добавились еще две цифры, например, было 12345, стало 12345 01. Тем самым новые каталожные номера снова соответствуют артикулам, указываемым в счетах и отгрузочных документах.


Все права сохраняются. Копирование либо совместное использование данного каталога – в том числе частичное – для составления собственного каталога недопустимо без особого на то согласия.

Номера запасных частей производителей транспортных средств указаны исключительно в целях сравнения. Использование подобных данных в счетах, выставляемых владельцам транспортных средств, неприемлемо.

Сроки и условия см. www.zf.com/de/services/documents



Все приведенные в данном каталоге изделия разрешается устанавливать только обученному персоналу автомобильной мастерской.



Электронные каталоги

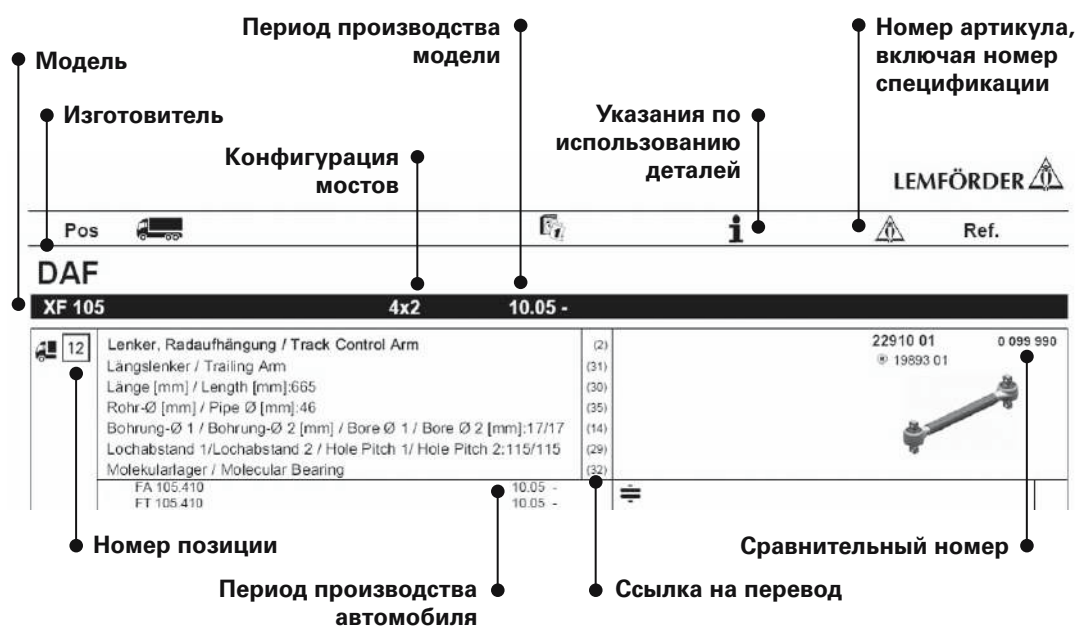
WebCat

- онлайн-каталог в Интернет:
www.zf.com/de/services/katalog

InCat

- Электронный каталог на DVD
(для легковых и грузовых автомобилей)

СТРУКТУРА КАТАЛОГА

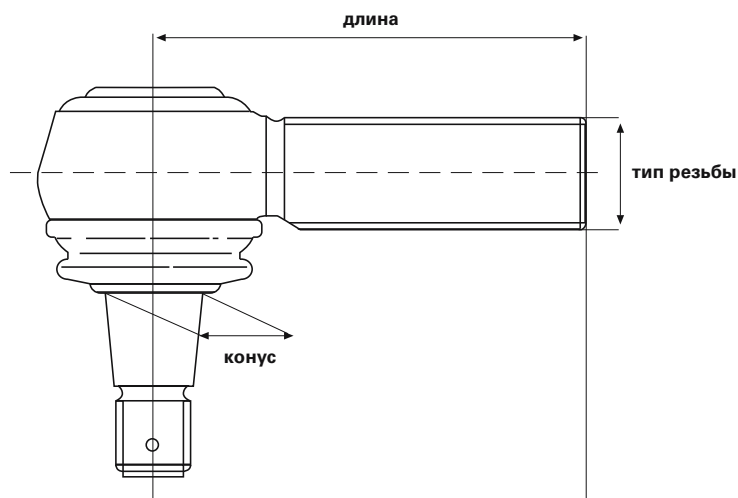


Переводы

(01)	шаровой шарнир, переключающая тяга
(02)	рычаг подвески колеса, подвеска колеса
(03)	продольная рулевая тяга
(04)	ремкомплект, шариковая втулка
(05)	ремкомплект, рычаг подвески колеса
(06)	винт, установка управляемых колёс
(07)	рулевая тяга
(08)	головка рулевой тяги
(09)	штанга / растяжка, стабилизатор
(10)	шток вилки переключения передач
(11)	1-й ЗМ
(12)	1-й ПМ
(13)	2-й ЗМ
(14)	2-й ПМ
(15)	исполнение моста
(16)	автомобиль-амфибия
(17)	наружная резьба [мм]

(18)	образец
(19)	Ø отверстия 1 / Ø отверстия 2 [мм]
(20)	Ø отверстия 1 [мм]
(21)	DIN / ISO
(22)	толщина [мм]
(23)	треуг. рычаг подвески (груз. авт.)
(24)	нажимная штанга
(25)	направляющая штанга
(26)	вес [кг]
(27)	размер резьбы
(28)	внутренняя резьба
(29)	внутренняя резьба [мм]
(30)	размер конуса [мм]
(31)	соединительная штанга
(32)	положение / градусы
(33)	сошка рулевого управления к промежуточному рычагу
(34)	сошка рулевого управления к 1-му ПМ
(35)	расстояние между отверстиями 1 / расстояние между отверстиями 2
(36)	длина [мм]
(37)	продольный рычаг
(38)	молек. опора
(39)	грузовая платформа / шасси
(40)	поперечный рычаг
(41)	Ø трубы [мм]
(42)	седельный тягач
(43)	дополнительный поддерживающий мост
(44)	толкающая штанга
(45)	поддерживающий мост
(46)	от промежуточного рычага до поворотного рычага
(47)	от промежуточного рычага до переднего моста
(48)	промежуточный рычаг к переднему мосту 2
(49)	на цилиндре гидроусилителя рул. привода
(50)	на переключающих тягах и рычагах
(51)	на промежуточном рычаге
(52)	с двухсторонней регулировкой
(53)	с односторонней регулировкой
(54)	для треуг. рычага подвески
(55)	для треуг. рычага подвески (груз. авт.)
(56)	для автомобилей с рычажным механизмом переключения передач
(57)	для автомобилей с управляемым поддерживающим мостом
(58)	для направляющей штанги
(59)	для продольного рычага
(60)	для толкающей штанги
(61)	изогнутый
(62)	прямой
(63)	уменьшенный клиренс
(64)	с левой резьбой
(65)	с правой резьбой
(66)	со стопорным кольцом
(67)	с принадлежностями
(68)	без регулировки
(69)	от 1-го до 2-го промежуточного рычага
(70)	от 2-го промежуточного рычага до 2-го ПМ
(71)	от 2-го до 3-го промежуточного рычага
(72)	от 3-го промежуточного рычага до 2-го ПМ

Шаровой шарнир, наружная резьба



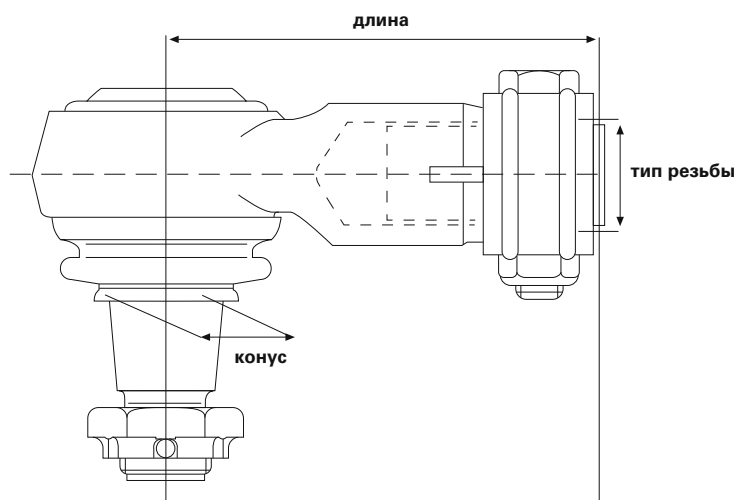
номер артикула LEMFÖRDER	длина	конус	тип резьбы	направление резьбы RHT/LHT*	номер артикула LEMFÖRDER	длина	конус	тип резьбы	направление резьбы RHT/LHT*
21789 01	95	18	M18x1,5	RHT	11492 02	120	30	M30x1,5	LHT
19452 01	95	18	M18x1,5	LHT	19555 01	135	30	M30x1,5	RHT
20492 01	95	18	M22x1,5	LHT	16859 01	135	30	M30x1,5	LHT
11391 01	95	18	M22x1,5	RHT	23775 01	120	30	M38x1,5	RHT
11380 01	105	22	M24x1,5	RHT	11723 01	120	30	M38x1,5	LHT
11381 01	105	22	M24x1,5	LHT	11944 01	120	31,5	M30x1,5	RHT
11378 01	105	22	M28x1,5	RHT	11945 01	120	31,5	M30x1,5	LHT
11379 01	105	22	M28x1,5	LHT	11394 03	120	32	M30x1,5	RHT
22537 01	115	22	M28x1,5	LHT	12280 03	120	32	M30x1,5	LHT
14982 01	75	26	M22x1,5	RHT	24445 01	145	32	M30x1,5	RHT
21294 01	115	26	M24x1,5	RHT	18007 03	155	32	M30x1,5	RHT
23118 01	75	26	M24x1,5	RHT	23771 01	120	32	M38x1,5	RHT
11721 01	115	26	M28x1,5	RHT	23748 01	90	38	M24x1,5	RHT
11402 01	115	26	M30x1,5	RHT	20398 01	135	38	M30x1,5	RHT
11403 01	115	26	M30x1,5	LHT	20513 01	135	38	M30x1,5	LHT
11388 01	120	26	M30x1,5	RHT	23124 01	95	38	M30x1,5	RHT
19613 01	120	26	M30x1,5	LHT	19615 01	135	38	M38x1,5	RHT
18467 01	141	26	M30x1,5	LHT	19614 01	135	38	M38x1,5	LHT
19927 01	141	26	M30x1,5	RHT	23090 01	150	38	M38x1,5	RHT
21687 01	120	28,6	M38x1,5	RHT	22540 01	160	45	M38x1,5	RHT
20565 01	80	30	M22x1,5	RHT	22539 01	160	45	M38x1,5	LHT
11505 02	120	30	M30x1,5	RHT					

* RHT: правая резьба

LHT: левая резьба

На самостоятельно выбранные по этой таблице шарниры и их применение не дается никаких гарантий. Таблица углов в этом упрощенном виде служит при этом только для идентификации автомобилей, приведенных в данном каталоге.

Шаровой шарнир, внутренняя резьба



номер артикула LEMFÖRDER	длина	конус	тип резьбы	направление резьбы RHT/LHT*
19851 01	70	22	M18x1,5	RHT
23176 01	65	22	M20x1,5	RHT
21787 01	85	22	M22x1,5	RHT
22536 01	90	26	M22x1,5	RHT
23168 01	90	26	M24x1,5	RHT
22534 01	120	26	M30x1,5	RHT
27634 01	88	28,6	M26x1,5	RHT
28792 01	120	28,6	M26x1,5	RHT
21076 01	80	30	M22x1,5	RHT
19783 01	95	30	M22x1,5	RHT
12974 01	95	30	M24x1,5	RHT
19862 01	95	30	M26x1,5	RHT
23169 01	95	30	M28x1,5	RHT
22535 01	120	30	M30x1,5	RHT
19538 01	86	31,5	M22x1,5	RHT
30756 01	90	38	M36x1,5	RHT
27632 01	100	38	M26x1,5	RHT
23170 01	135	38	M22x1,5	RHT
23166 01	120	38	M24x1,5	RHT
18461 01	85	38	M26x1,5	RHT
23165 01	105	38	M30x1,5	RHT
23171 01	100	38	M32x1,5	RHT

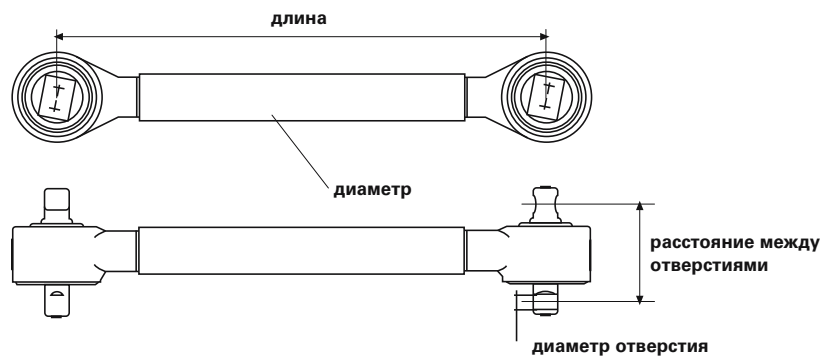
номер артикула LEMFÖRDER	длина	конус	тип резьбы	направление резьбы RHT/LHT*
22532 01	165	38	M42x1,5	RHT
11623 01	165	38	M48x1,5	LHT
11624 01	165	38	M48x1,5	RHT

* RHT: правая резьба

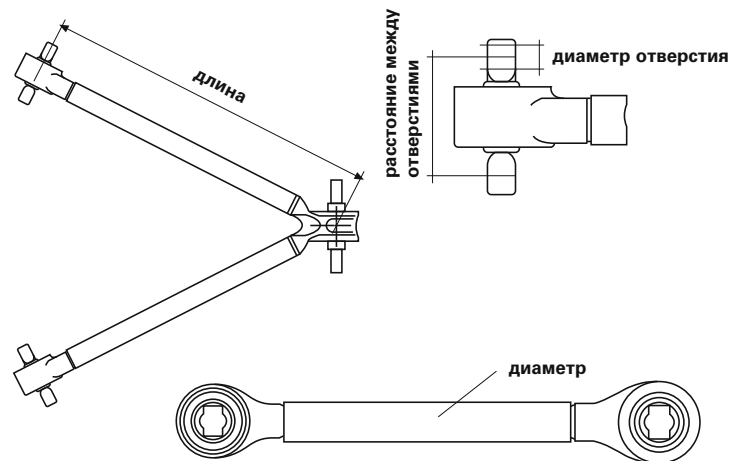
LHT: левая резьба

На самостоятельно выбранные по этой таблице шарниры и их применение не дается никаких гарантий. Таблица углов в этом упрощенном виде служит при этом только для идентификации автомобилей, приведенных в данном каталоге.

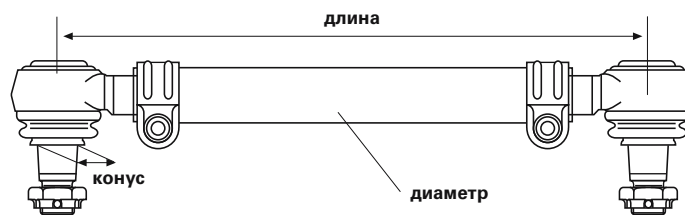
Стойка моста



Треуг. рычаг подвески



Поперечная рулевая тяга



Γενικές πληροφορίες

Τα επώνυμα προϊόντα LEMFÖRDER σας εγγυώνται μέγιστη ακρίβεια προσαρμογής και άψογη λειτουργία. Ζητάτε λοιπόν πάντα τα γνήσια προϊόντα της LEMFÖRDER.

Για τις παραγγελίες σας χρειαζόμαστε τον πλήρη αριθμό παραγγελίας, για παράδειγμα:

LEMFÖRDER μπάρα μετατροχίου 20593 01

Σε περίπτωση αμφιβολιών, θα πρέπει να αναφέρετε και την περιγραφή τύπου και την ημερομηνία κατασκευής του οχήματος, στο οποίο θα χρησιμοποιηθεί το είδος που θα παραγγείλετε.

Παρακαλούμε να λάβετε υπόψη ότι οι αριθμοί ειδών LEMFÖRDER μετατράπηκαν από πέντε σε επτά ψηφία. Οι δύο πρόσθετοι αριθμοί πρέπει να προστίθενται μετά από τους ήδη γνωστούς αριθμούς, δηλαδή π.χ. ο αριθμός 12345 άλλαξε σε 12345 01. Με αυτόν τον τρόπο αντιστοιχούν και πάλι οι νέοι αριθμοί καταλόγου στους αριθμούς είδους που αναφέρονται στα τιμολόγια και στα έγγραφα παράδοσης.


Με την επιφύλαξη κάθε δικαιώματος. Δεν επιτρέπεται η αναπαραγωγή αντιτύπων ή η χρήση αυτού του καταλόγου - ακόμη και αποσπασματικά - για τη σύνταξη άλλου καταλόγου χωρίς ρητή άδεια.

Οι αριθμοί ανταλλακτικών των κατασκευαστών των οχημάτων αναφέρονται μόνο για σύγκριση. Δεν επιτρέπεται η αναφορά τέτοιου είδους στοιχείων σε παραστατικά αγοράς που απευθύνονται στον κάτοχο του οχήματος.

Για τους όρους και τις συνθήκες δείτε τη διεύθυνση www.zf.com/de/services/documents



Όλα τα εξαρτήματα αυτού του καταλόγου επιτρέπεται να τοποθετούνται μόνο από το εκπαιδευμένο προσωπικό ενός συνεργείου αυτοκινήτου.



Ηλεκτρονικοί κατάλογοι

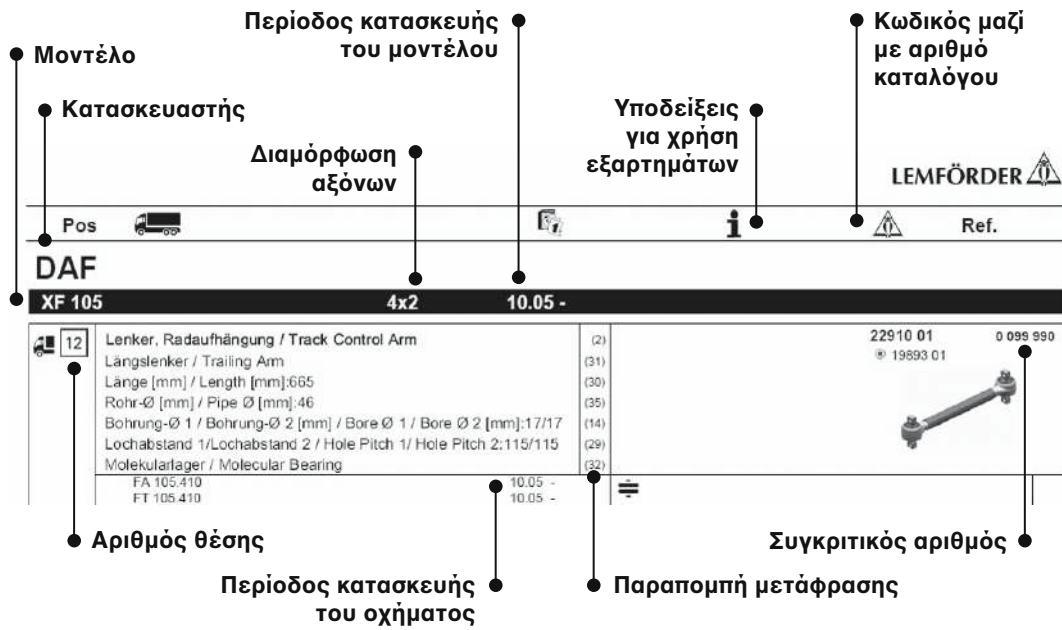
WebCat

- Online κατάλογος στο internet στη διεύθυνση www.zf.com/de/services/katalog

InCat

- ηλεκτρονικός κατάλογος σε DVD (επιβατικά και επαγγελματικά οχήματα)

Δομή καταλόγου

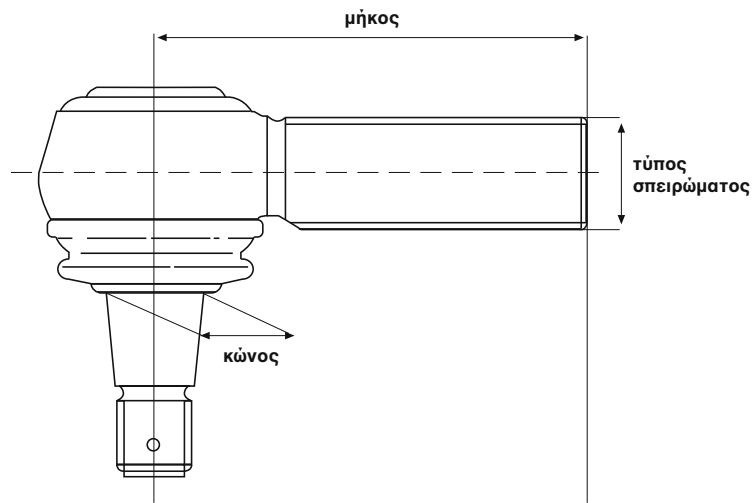


Μεταφράσεις

(01)	σφαιρική κεφαλή, μοχλικό σύστημα επιλογής
(02)	βραχίονας, ανάρτηση τροχών
(03)	μπάρα διεύθυνσης
(04)	σετ επισκευής, σφαιρικό χιτώνιο
(05)	σετ επισκευής, βραχίονας
(06)	βίδα, ρύθμιση μετατροχίου
(07)	μπάρα μετατροχίου
(08)	κεφαλή μπάρας μετατροχίου
(09)	μπάρα / δοκίδα, σταθεροποιητής
(10)	ράβδος επιλογής
(11)	1ος πίσω άξονας
(12)	1ος εμπρός άξονας
(13)	2ος πίσω άξονας
(14)	2ος εμπρός άξονας
(15)	μοντέλο άξονα
(16)	αμφίβιο όχημα
(17)	εξωτερικό σπείρωμα [mm]

(18)	μοντέλο
(19)	οπή 1 Ø / οπή 2 Ø [mm]
(20)	οπή 1 Ø [mm]
(21)	DIN / ISO
(22)	πάχος [mm]
(23)	V τριγωνικός βραχίονας
(24)	ράβδος πίεσης
(25)	ράβδος-οδηγός
(26)	βάρος [kg]
(27)	διάσταση σπειρώματος
(28)	εσωτερικό σπείρωμα
(29)	εσωτερικό σπείρωμα [mm]
(30)	διάσταση κώνου [mm]
(31)	ράβδος ζεύξης
(32)	θέση / μοίρες
(33)	μοχλός κολώνας τιμονιού στο βραχίονα ελέγχου
(34)	μοχλός κολώνας τιμονιού στον 1. εμπρός άξονα
(35)	απόσταση οπής 1 / απόσταση οπής 2
(36)	μήκος [mm]
(37)	διαμήκης βραχίονας
(38)	μοριακό έδρανο
(39)	καρότσα / πλαίσιο
(40)	εγκάρσιος βραχίονας
(41)	σωλήνας Ø [mm]
(42)	ρυμουλκόμενο οχημα
(43)	άξονας ρυμούλκησης
(44)	ράβδος ώθησης
(45)	προπορευόμενος άξονας
(46)	βραχίονας ελέγχου προς το μοχλό μπάρας μετατρόχιου
(47)	βραχίονας ελέγχου προς τον μπροστινό άξονα
(48)	ενδιάμεσος μοχλός στο 2. εμπρός άξονα
(49)	στον κύλινδρο διεύθυνσης
(50)	στο μοχλικό σύστημα επιλογής
(51)	στο βραχίονα ελέγχου
(52)	ρυθμιζόμενο και από τις δύο πλευρές
(53)	μονόπλευρα ρυθμιζόμενο
(54)	για τριγωνικό βραχίονα
(55)	για μπράτσο ζαμφορ V
(56)	για οχήματα με μοχλικό σύστημα επιλογής
(57)	για οχήματα με αρθρωτό βοηθητικό άξονα
(58)	για ράβδο-οδηγό
(59)	για διαμήκη βραχίονα
(60)	για ράβδο ώθησης
(61)	με κύρτωση
(62)	ίσιο
(63)	μικρή απόσταση από το έδαφος
(64)	με αριστερό σπείρωμα
(65)	με δεξιό σπείρωμα
(66)	με δακτύλιο ασφαλείας
(67)	με αξεσουάρ
(68)	μη ρυθμιζόμενο
(69)	από τον 1ο στο 2ο βραχίονα ελέγχου
(70)	από τον 2ο βραχίονα ελέγχου στο 2ο μπροστινό άξονα
(71)	από τον 2ο στο 3ο βραχίονα ελέγχου
(72)	από τον 3ο βραχίονα ελέγχου στο 2ο μπροστινό άξονα

Σφαιρική άρθρωση, εξωτερικό σπείρωμα



κωδικός LEMFÖRDER	μήκος	κώνος	τύπος σπειρώματος	κατεύθυνση σπειρώματος RHT/LHT*
21789 01	95	18	M18x1,5	RHT
19452 01	95	18	M18x1,5	LHT
20492 01	95	18	M22x1,5	LHT
11391 01	95	18	M22x1,5	RHT
11380 01	105	22	M24x1,5	RHT
11381 01	105	22	M24x1,5	LHT
11378 01	105	22	M28x1,5	RHT
11379 01	105	22	M28x1,5	LHT
22537 01	115	22	M28x1,5	LHT
14982 01	75	26	M22x1,5	RHT
21294 01	115	26	M24x1,5	RHT
23118 01	75	26	M24x1,5	RHT
11721 01	115	26	M28x1,5	RHT
11402 01	115	26	M30x1,5	RHT
11403 01	115	26	M30x1,5	LHT
11388 01	120	26	M30x1,5	RHT
19613 01	120	26	M30x1,5	LHT
18467 01	141	26	M30x1,5	LHT
19927 01	141	26	M30x1,5	RHT
21687 01	120	28,6	M38x1,5	RHT
20565 01	80	30	M22x1,5	RHT
11505 02	120	30	M30x1,5	RHT

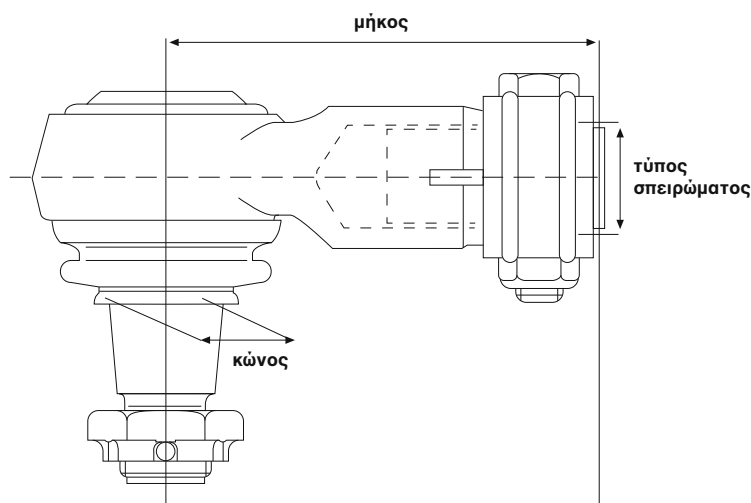
κωδικός LEMFÖRDER	μήκος	κώνος	τύπος σπειρώματος	κατεύθυνση σπειρώματος RHT/LHT*
11492 02	120	30	M30x1,5	LHT
19555 01	135	30	M30x1,5	RHT
16859 01	135	30	M30x1,5	LHT
23775 01	120	30	M38x1,5	RHT
11723 01	120	30	M38x1,5	LHT
11944 01	120	31,5	M30x1,5	RHT
11945 01	120	31,5	M30x1,5	LHT
11394 03	120	32	M30x1,5	RHT
12280 03	120	32	M30x1,5	LHT
24445 01	145	32	M30x1,5	RHT
18007 03	155	32	M30x1,5	RHT
23771 01	120	32	M38x1,5	RHT
23748 01	90	38	M24x1,5	RHT
20398 01	135	38	M30x1,5	RHT
20513 01	135	38	M30x1,5	LHT
23124 01	95	38	M30x1,5	RHT
19615 01	135	38	M38x1,5	RHT
19614 01	135	38	M38x1,5	LHT
23090 01	150	38	M38x1,5	RHT
22540 01	160	45	M38x1,5	RHT
22539 01	160	45	M38x1,5	LHT

* RHT: δεξιόστροφο σπείρωμα

LHT: αριστερόστροφο σπείρωμα

Δεν υπάρχει κανένας κίνδυνος για τις αρθρώσεις που επιλέγετε σύμφωνα με αυτόν τον πίνακα ούτε και για τη χρήση τους. Ο πίνακας γωνιών σε αυτήν την απλουστευμένη παρουσίαση χρησιμεύει αποκλειστικά για την αντιστοίχιση για οχήματα που περιέχονται σε αυτόν τον κατάλογο.

Σφαιρική άρθρωση, εσωτερικό σπείρωμα



κωδικός LEMFÖRDER	μήκος	κώνος	τύπος σπειρώματος	κατεύθυνση σπειρώματος RHT/LHT*
19851 01	70	22	M18x1,5	RHT
23176 01	65	22	M20x1,5	RHT
21787 01	85	22	M22x1,5	RHT
22536 01	90	26	M22x1,5	RHT
23168 01	90	26	M24x1,5	RHT
22534 01	120	26	M30x1,5	RHT
27634 01	88	28,6	M26x1,5	RHT
28792 01	120	28,6	M26x1,5	RHT
21076 01	80	30	M22x1,5	RHT
19783 01	95	30	M22x1,5	RHT
12974 01	95	30	M24x1,5	RHT
19862 01	95	30	M26x1,5	RHT
23169 01	95	30	M28x1,5	RHT
22535 01	120	30	M30x1,5	RHT
19538 01	86	31,5	M22x1,5	RHT
30756 01	90	38	M36x1,5	RHT
27632 01	100	38	M26x1,5	RHT
23170 01	135	38	M22x1,5	RHT
23166 01	120	38	M24x1,5	RHT
18461 01	85	38	M26x1,5	RHT
23165 01	105	38	M30x1,5	RHT
23171 01	100	38	M32x1,5	RHT

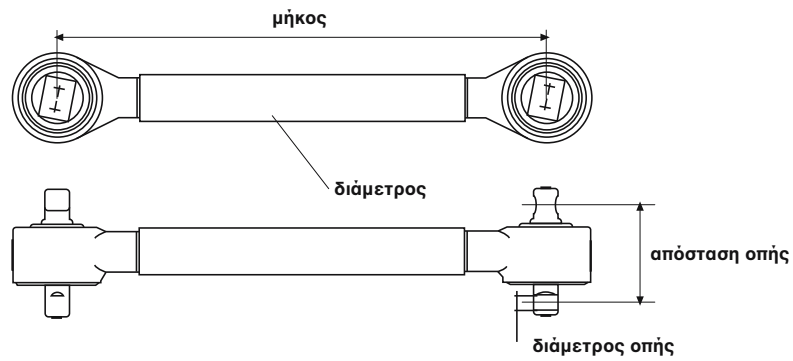
κωδικός LEMFÖRDER	μήκος	κώνος	τύπος σπειρώματος	κατεύθυνση σπειρώματος RHT/LHT*
22532 01	165	38	M42x1,5	RHT
11623 01	165	38	M48x1,5	LHT
11624 01	165	38	M48x1,5	RHT

* RHT: δεξιόστροφο σπείρωμα

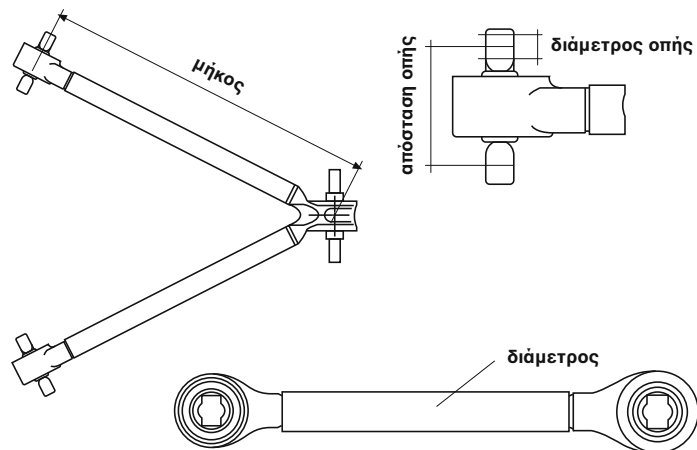
LHT: αριστερόστροφο σπείρωμα

Δεν υπάρχει κανένας κίνδυνος για τις αρθρώσεις που επιλέγετε σύμφωνα με αυτόν τον πίνακα ούτε και για τη χρήση τους. Ο πίνακας γωνιών σε αυτήν την απλουστευμένη παρουσίαση χρησιμεύει αποκλειστικά για την αντιστοίχιση για οχήματα που περιέχονται σε αυτόν τον κατάλογο.

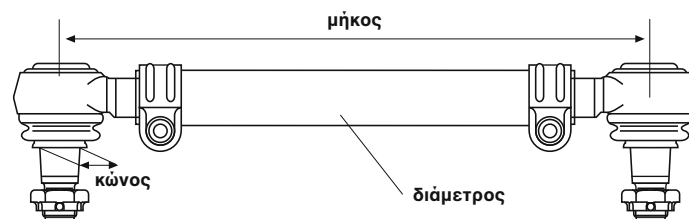
Ενίσχυση άξονα



Τριγωνικός βραχίονας



Κολώνια τιμονιού και μπάρα μετατρόχιου









Pos



Ref.

DAF







Fahrgestelle

 6	Spurstange / Rod Assembly Führungsstange / Guide Rod beidseitig verstellbar / Adjustable on both sides Länge [mm] / Length [mm]:1698 Konusmaß [mm] / Cone Size [mm]:26 Rohr-Ø [mm] / Pipe Ø [mm]:40 mit Zubehör / With accessories	(7) (25) (52) (36) (30) (41) (67)	20593 01  11402 01  11403 01	1 353 391 
	FA		LHD 1.VA / 1st FA Baumuster / Model:CF 85330 Pritsche/Fahrgestell / Flatbed / Chassis Achsausführung / Axle Version:4x2	(12) (18) (39) (15)
	FAR		1.VA / 1st FA Baumuster / Model:XF 95400 Pritsche/Fahrgestell / Flatbed / Chassis Achsausführung / Axle Version:6x2	(12) (18) (39) (15)
	FT		1.VA / 1st FA Baumuster / Model:CF 85420, XF 95400, XF 95460, XF 95480 Baumuster / Model:XF 95510, XF 95560 Sattelschlepper / Truck Tractor Achsausführung / Axle Version:4x2	(12) (18) (18) (42) (15)
	FTC		2.VA / 2nd FA Baumuster / Model:95XF 480 Sattelschlepper / Truck Tractor Achsausführung / Axle Version:6x2/4 ->06.2000	(14) (18) (42) (15)
	FTD		2.VA / 2nd FA Baumuster / Model:95XF 480 Sattelschlepper / Truck Tractor Achsausführung / Axle Version:8x4	(14) (18) (42) (15)
	FTD		2.VA / 2nd FA Baumuster / Model:95XF 430 Sattelschlepper / Truck Tractor Achsausführung / Axle Version:8x4 ->06.2000	(14) (18) (42) (15)
	FTD		1.VA / 1st FA 2.VA / 2nd FA Baumuster / Model:95XF 430, 95XF 530 Sattelschlepper / Truck Tractor Achsausführung / Axle Version:8x4 06.2000->	(12) (14) (18) (42) (15)
	 6	Spurstange / Rod Assembly Führungsstange / Guide Rod einseitig verstellbar / Adjustable on one side Länge [mm] / Length [mm]:1698 Konusmaß [mm] / Cone Size [mm]:26 Rohr-Ø [mm] / Pipe Ø [mm]:52 mit Zubehör / With accessories	(7) (25) (53) (36) (30) (41) (67)	21805 01  23763 01 21971 01
FT			1.VA / 1st FA Baumuster / Model:XF 95480 01.2004-> Sattelschlepper / Truck Tractor Achsausführung / Axle Version:4x2	(12) (18) (42) (15)



DAF

Fahrgestelle

 6	Spurstange / Rod Assembly Führungsstange / Guide Rod beidseitig verstellbar / Adjustable on both sides Länge [mm] / Length [mm]:1734 Konusmaß [mm] / Cone Size [mm]:26 Rohr-Ø [mm] / Pipe Ø [mm]:40 mit Zubehör / With accessories	(7) (25) (52) (36) (30) (41) (67)	21807 01  11402 01  11403 01	1 337 644 
	FA	1.VA / 1st FA Baumuster / Model:CF 85330 Pritsche/Fahrgestell / Flatbed / Chassis Achsausführung / Axle Version:4x2	(12) (18) (39) (15)	
	FAL	1.VA / 1st FA Baumuster / Model:CF 85430, CF 85480	(12) (18)	
	FAT	1.VA / 1st FA Baumuster / Model:CF 75270 Pritsche/Fahrgestell / Flatbed / Chassis Achsausführung / Axle Version:6x4	(12) (18) (39) (15)	
	FTC	1.VA / 1st FA Baumuster / Model:95XF 480 Sattelschlepper / Truck Tractor Achsausführung / Axle Version:6x2/4 ->06.2000	(12) (18) (42) (15)	
	FTD	1.VA / 1st FA Baumuster / Model:95XF 430, 95XF 480 Sattelschlepper / Truck Tractor Achsausführung / Axle Version:8x4	(12) (18) (42) (15)	
	FTD	1.VA / 1st FA Baumuster / Model:95XF 530 Sattelschlepper / Truck Tractor Achsausführung / Axle Version:8x4 06.2000->	(12) (18) (42) (15)	
	 6	Spurstange / Rod Assembly Führungsstange / Guide Rod einseitig verstellbar / Adjustable on one side Länge [mm] / Length [mm]:1655 Konusmaß [mm] / Cone Size [mm]:30 Rohr-Ø [mm] / Pipe Ø [mm]:52 mit Zubehör / With accessories	(7) (25) (53) (36) (30) (41) (67)	23238 01  25353 01 21971 01
FTD		1.VA / 1st FA Lenkstockhebel zur 1. VA / Pitman Arm to 1st FA Baumuster / Model:95XF 480 Sattelschlepper / Truck Tractor Achsausführung / Axle Version:8x4	(12) (34) (18) (42) (15)	
FTD		1.VA / 1st FA Lenkstockhebel zur 1. VA / Pitman Arm to 1st FA Baumuster / Model:95XF 430 Sattelschlepper / Truck Tractor Achsausführung / Axle Version:8x4 06.2000->	(12) (34) (18) (42) (15)	










Pos



Ref.

DAF








Fahrgestelle

 6	Spurstange / Rod Assembly Führungsstange / Guide Rod beidseitig verstellbar / Adjustable on both sides Länge [mm] / Length [mm]:1646 Konusmaß [mm] / Cone Size [mm]:26 Rohr-Ø [mm] / Pipe Ø [mm]:40 mit Zubehör / With accessories	(7) (25) (52) (36) (30) (41) (67)	27850 01  11402 01 11403 01	1 353 395
	FAT		1.VA / 1st FA Baumuster / Model:CF 75270 Pritsche/Fahrgestell / Flatbed / Chassis Achsausführung / Axle Version:6x4	(12) (18) (39) (15)
	FT		1.VA / 1st FA Baumuster / Model:XF 95480 Sattelschlepper / Truck Tractor Achsausführung / Axle Version:4x2 01.2004->	(12) (18) (42) (15)
	FTD		1.VA / 1st FA 2.VA / 2nd FA Baumuster / Model:95XF 430, 95XF 480, 95XF 530 Sattelschlepper / Truck Tractor Achsausführung / Axle Version:8x4 06.2000->	(12) (14) (18) (42) (15)
 6	Spurstange / Rod Assembly Führungsstange / Guide Rod beidseitig verstellbar / Adjustable on both sides Länge [mm] / Length [mm]:1646 Konusmaß [mm] / Cone Size [mm]:30 Rohr-Ø [mm] / Pipe Ø [mm]:40 mit Zubehör / With accessories	(7) (25) (52) (36) (30) (41) (67)	33978 01  11505 02 11492 02	1 732 972
	FTD		LHD 2.VA / 2nd FA Baumuster / Model:CF 85460, CF 85410 Sattelschlepper / Truck Tractor Achsausführung / Axle Version:8x4 12.2006->	(14) (18) (42) (15)
 6	Spurstange / Rod Assembly Führungsstange / Guide Rod beidseitig verstellbar / Adjustable on both sides Länge [mm] / Length [mm]:1690 Konusmaß [mm] / Cone Size [mm]:30 Rohr-Ø [mm] / Pipe Ø [mm]:40 mit Zubehör / With accessories	(7) (25) (52) (36) (30) (41) (67)	33980 01  11505 02 11492 02	1 700 000
	FTD		LHD 1.VA / 1st FA Baumuster / Model:CF 85410, CF 85460 Sattelschlepper / Truck Tractor Achsausführung / Axle Version:8x4 12.2006->	(12) (18) (42) (15)
 12	Lenker, Radaufhängung / Track Control Arm Längslenker / Trailing Arm Länge [mm] / Length [mm]:665 Rohr-Ø [mm] / Pipe Ø [mm]:46 Bohrung-Ø 1 / Bohrung-Ø 2 [mm] / Bore Ø 1 / Bore Ø 2 [mm]:17/17 Lochabstand 1/Lochabstand 2 / Hole Pitch 1/ Hole Pitch 2:115/115 Molekularlager / Molecular Bearing	(2) (37) (36) (41) (19) (35) (38)	22910 01  19893 01	0 099 990
	FT		 Baumuster / Model:XF 95480 01.2004-> Sattelschlepper / Truck Tractor Achsausführung / Axle Version:4x2	(18) (42) (15)



DAF

Fahrgestelle

 16	Stange/Strebe, Stabilisator / Link Stabiliser Koppelstange / Coupling Rod nicht verstellbar / Not adjustable Länge [mm] / Length [mm]:2028 Konusmaß [mm] / Cone Size [mm]:30 Rohr-Ø [mm] / Pipe Ø [mm]:36 mit Zubehör / With accessories	(9) (31) (68) (36) (30) (41) (67)	33983 01 1 801 332 
	FA	 Baumuster / Model:CF 85330 Druckstange / Pressure Rod	(18) (24)
 7	Spurstange / Rod Assembly Führungsstange / Guide Rod beidseitig verstellbar / Adjustable on both sides Länge [mm] / Length [mm]:1734 Konusmaß [mm] / Cone Size [mm]:26 Rohr-Ø [mm] / Pipe Ø [mm]:40 mit Zubehör / With accessories	(7) (25) (52) (36) (30) (41) (67)	21807 01 1 337 644  ▲ 11402 01 ▲ 11403 01
	FA	Schleppachse / trailing axle Baumuster / Model:CF 85330 Pritsche/Fahrgestell / Flatbed / Chassis Achsausführung / Axle Version:4x2	(43) (18) (39) (15)
 8	Lenker, Radaufhängung / Track Control Arm Dreieckslenker (NKW) / A-Frame (CV) Länge [mm] / Length [mm]:390 Rohr-Ø [mm] / Pipe Ø [mm]:50 Bohrung-Ø 1 / Bohrung-Ø 2 [mm] / Bore Ø 1 / Bore Ø 2 [mm]:19/21 Lochabstand 1/Lochabstand 2 / Hole Pitch 1/ Hole Pitch 2:130/150	(2) (23) (36) (41) (19) (35)	20500 01 1 261 101  ® 11398 01 ® 11713 01
	FT	▲ 1.HA / 1st RA Baumuster / Model:XF 95480 Sattelschlepper / Truck Tractor Achsausführung / Axle Version:4x2 01.2004-> geringe Bodenfreiheit / low chassis clearance	(11) (18) (42) (15) (63)









Pos



Ref.

DAF










Fahrgestelle

 <div style="border: 1px solid black; padding: 2px; display: inline-block;">8</div>	Lenker, Radaufhängung / Track Control Arm Dreieckslenker (NKW) / A-Frame (CV) Länge [mm] / Length [mm]:609 Rohr-Ø [mm] / Pipe Ø [mm]:48 Bohrung-Ø 1 / Bohrung-Ø 2 [mm] / Bore Ø 1 / Bore Ø 2 [mm]:23/23 Lochabstand 1/Lochabstand 2 / Hole Pitch 1/ Hole Pitch 2:152/152 Molekularlager / Molecular Bearing	(2) (23) (36) (41) (19) (35) (38)	26691 01 ® 27622 01 ® 23836 01	1 793 875 
	FA	 1.HA / 1st RA Schleppachse / trailing axle Baumuster / Model:CF 85330 Pritsche/Fahrgestell / Flatbed / Chassis Achsausführung / Axle Version:4x2	(11) (43) (18) (39) (15)	
	FAR	 1.HA / 1st RA Baumuster / Model:XF 95400 Pritsche/Fahrgestell / Flatbed / Chassis Achsausführung / Axle Version:6x2	(11) (18) (39) (15)	
	FAT	 1.HA / 1st RA 2.HA / 2nd RA Baumuster / Model:CF 75270 Pritsche/Fahrgestell / Flatbed / Chassis Achsausführung / Axle Version:6x4	(11) (13) (18) (39) (15)	
	FT	 1.HA / 1st RA Sattelschlepper / Truck Tractor Achsausführung / Axle Version:4x2	(11) (42) (15)	
	FTC	 1.HA / 1st RA Baumuster / Model:95XF 480 Sattelschlepper / Truck Tractor Achsausführung / Axle Version:6x2/4 ->06.2000	(11) (18) (42) (15)	
	FTD	 1.HA / 1st RA Baumuster / Model:95XF 480 Sattelschlepper / Truck Tractor Achsausführung / Axle Version:8x4 06.2000->	(11) (18) (42) (15)	



DAF

Fahrgestelle

 10	Lenker, Radaufhängung / Track Control Arm Längslenker / Trailing Arm Länge [mm] / Length [mm]:611 Rohr-Ø [mm] / Pipe Ø [mm]:48 Bohrung-Ø 1 / Bohrung-Ø 2 [mm] / Bore Ø 1 / Bore Ø 2 [mm]:21/21 Lochabstand 1/Lochabstand 2 / Hole Pitch 1/ Hole Pitch 2:130/130 Molekularlager / Molecular Bearing	(2) (37) (36) (41) (19) (35) (38)	22317 02 ® 18471 01	1 361 650	
	FA	 1.HA / 1st RA Schleppachse / trailing axle Baumuster / Model:CF 85330 Pritsche/Fahrgestell / Flatbed / Chassis Achsausführung / Axle Version:4x2	(11) (43) (18) (39) (15)		
	FAL	 1.HA / 1st RA Schleppachse / trailing axle Baumuster / Model:CF 85430, CF 85480	(11) (43) (18)		
	FAR	 1.HA / 1st RA Baumuster / Model:XF 95400 Pritsche/Fahrgestell / Flatbed / Chassis Achsausführung / Axle Version:6x2	(11) (18) (39) (15)		
	FAT	 1.HA / 1st RA 2.HA / 2nd RA Baumuster / Model:CF 75270 Pritsche/Fahrgestell / Flatbed / Chassis Achsausführung / Axle Version:6x4	(11) (13) (18) (39) (15)		
	FT	 1.HA / 1st RA Baumuster / Model:CF 85420, XF 95400, XF 95460, XF 95480 Baumuster / Model:XF 95510, XF 95560 Sattelschlepper / Truck Tractor Achsausführung / Axle Version:4x2	(11) (18) (18) (42) (15)		
	FTC	 1.HA / 1st RA Baumuster / Model:95XF 480 Sattelschlepper / Truck Tractor Achsausführung / Axle Version:6x2/4 ->06.2000	(11) (18) (42) (15)		
	FTD	 1.HA / 1st RA Baumuster / Model:95XF 480, 95XF 530 Sattelschlepper / Truck Tractor Achsausführung / Axle Version:8x4 06.2000->	(11) (18) (42) (15)		
	 10	Lenker, Radaufhängung / Track Control Arm Längslenker / Trailing Arm Länge [mm] / Length [mm]:600 Rohr-Ø [mm] / Pipe Ø [mm]:40 Bohrung-Ø 1 / Bohrung-Ø 2 [mm] / Bore Ø 1 / Bore Ø 2 [mm]:17/17 Lochabstand 1/Lochabstand 2 / Hole Pitch 1/ Hole Pitch 2:115/115 Molekularlager / Molecular Bearing	(2) (37) (36) (41) (19) (35) (38)	26823 01 ® 23184 01	1 274 741
FAR		 Vorlaufachse / Leading Axle Baumuster / Model:XF 95400 Pritsche/Fahrgestell / Flatbed / Chassis Achsausführung / Axle Version:6x2	(45) (18) (39) (15)		
FT		 Vorlaufachse / Leading Axle Baumuster / Model:XF 95400 Sattelschlepper / Truck Tractor Achsausführung / Axle Version:4x2	(45) (18) (42) (15)		






Pos



Ref.

DAF









Fahrgestelle

<div style="border: 1px solid black; padding: 2px; display: inline-block;">20</div>	Lenker, Radaufhängung / Track Control Arm Längslenker / Trailing Arm Länge [mm] / Length [mm]:600 Rohr-Ø [mm] / Pipe Ø [mm]:40 Bohrung-Ø 1 / Bohrung-Ø 2 [mm] / Bore Ø 1 / Bore Ø 2 [mm]:17/17 Lochabstand 1/Lochabstand 2 / Hole Pitch 1/ Hole Pitch 2:115/115 Molekularlager / Molecular Bearing	(2) (37) (36) (41) (19) (35) (38)	26823 01 23184 01	1 274 741 
	FAR	 Querlenker / Control Arm Vorlaufachse / Leading Axle Baumuster / Model:XF 95400 Pritsche/Fahrgestell / Flatbed / Chassis Achsausführung / Axle Version:6x2	(40) (45) (18) (39) (15)	
	FT	 Querlenker / Control Arm Vorlaufachse / Leading Axle Baumuster / Model:XF 95400 Amphibienfahrzeug / Amphibious Vehicle Achsausführung / Axle Version:4x2	(40) (45) (18) (16) (15)	
<div style="border: 1px solid black; padding: 2px; display: inline-block;">1</div>	Lenkstange / Centre Rod Assembly Schubstange / Push Rod einseitig verstellbar / Adjustable on one side Länge [mm] / Length [mm]:998 Konusmaß [mm] / Cone Size [mm]:26 Rohr-Ø [mm] / Pipe Ø [mm]:36 mit Zubehör / With accessories	(3) (44) (53) (36) (30) (41) (67)	23337 01 11402 01	1 351 737 
	FTC	LHD Lenkstockhebel zur 1. VA / Pitman Arm to 1st FA Baumuster / Model:95XF 480 Sattelschlepper / Truck Tractor Achsausführung / Axle Version:6x2/4 ->06.2000	(34) (18) (42) (15)	
	FTD	LHD Lenkstockhebel zur 1. VA / Pitman Arm to 1st FA Baumuster / Model:95XF 430, 95XF 480 Sattelschlepper / Truck Tractor Achsausführung / Axle Version:8x4	(34) (18) (42) (15)	
	FTD	LHD Lenkstockhebel zur 1. VA / Pitman Arm to 1st FA Baumuster / Model:95XF 530 Sattelschlepper / Truck Tractor Achsausführung / Axle Version:8x4 06.2000->	(34) (18) (42) (15)	
<div style="border: 1px solid black; padding: 2px; display: inline-block;">1</div>	Lenkstange / Centre Rod Assembly Schubstange / Push Rod einseitig verstellbar / Adjustable on one side Länge [mm] / Length [mm]:991 Konusmaß [mm] / Cone Size [mm]:30 Rohr-Ø [mm] / Pipe Ø [mm]:50 mit Zubehör / With accessories	(3) (44) (53) (36) (30) (41) (67)	26826 01 11505 02	1 395 994 
	FT	Lenkstockhebel zur 1. VA / Pitman Arm to 1st FA Baumuster / Model:XF 95510, XF 95460 Sattelschlepper / Truck Tractor Achsausführung / Axle Version:4x2	(34) (18) (42) (15)	
	FT	Lenkstockhebel zur 1. VA / Pitman Arm to 1st FA Baumuster / Model:XF 95480 Sattelschlepper / Truck Tractor Achsausführung / Axle Version:4x2 01.2004->	(34) (18) (42) (15)	





DAF

Fahrgestelle

1	Lenkstange / Centre Rod Assembly	(3)	26831 01  11505 02 	1 395 993
	Schubstange / Push Rod	(44)		
	einseitig verstellbar / Adjustable on one side	(53)		
	Länge [mm] / Length [mm]:996	(56)		
	Konusmaß [mm] / Cone Size [mm]:30	(30)		
	Rohr-Ø [mm] / Pipe Ø [mm]:38	(41)		
	mit Zubehör / With accessories	(67)		
	FAR		RHD	
			Lenkstockhebel zur 1. VA / Pitman Arm to 1st FA	(34)
			Baumuster / Model:XF 95400	(18)
			Pritsche/Fahrgestell / Flatbed / Chassis	(39)
			Achsausführung / Axle Version:6x2	(15)
	FT		RHD	
			Lenkstockhebel zur 1. VA / Pitman Arm to 1st FA	(34)
			Baumuster / Model:XF 95400	(18)
			Sattelschlepper / Truck Tractor	(42)
			Achsausführung / Axle Version:4x2	(15)
	FT		LHD	
			Lenkstockhebel zur 1. VA / Pitman Arm to 1st FA	(34)
			Baumuster / Model:XF 95480	(18)
			Sattelschlepper / Truck Tractor	(42)
			Achsausführung / Axle Version:4x2	(15)
			01.2004->	
1	Lenkstange / Centre Rod Assembly	(3)	26842 01  11505 02 	1 451 129
	Schubstange / Push Rod	(44)		
	einseitig verstellbar / Adjustable on one side	(53)		
	Länge [mm] / Length [mm]:860	(36)		
	Konusmaß [mm] / Cone Size [mm]:30	(30)		
	Rohr-Ø [mm] / Pipe Ø [mm]:36	(41)		
	mit Zubehör / With accessories	(67)		
	FA		LHD	
			Lenkstockhebel zur 1. VA / Pitman Arm to 1st FA	(34)
			Baumuster / Model:CF 85330	(18)
			Pritsche/Fahrgestell / Flatbed / Chassis	(39)
			Achsausführung / Axle Version:4x2	(15)
	FTD		LHD	
			Lenkstockhebel zur 1. VA / Pitman Arm to 1st FA	(34)
			Baumuster / Model:CF 85410, CF 85460	(18)
			Sattelschlepper / Truck Tractor	(42)
			Achsausführung / Axle Version:8x4	(15)
			12.2006->	
1	Lenkstange / Centre Rod Assembly	(3)	30290 01  11505 02 	1 602 820
	Schubstange / Push Rod	(44)		
	einseitig verstellbar / Adjustable on one side	(53)		
	Länge [mm] / Length [mm]:855	(36)		
	Konusmaß [mm] / Cone Size [mm]:30	(30)		
	Rohr-Ø [mm] / Pipe Ø [mm]:50	(41)		
	mit Zubehör / With accessories	(67)		
	FAT		LHD	
			Lenkstockhebel zur 1. VA / Pitman Arm to 1st FA	(34)
			Baumuster / Model:CF 75270	(18)
			Pritsche/Fahrgestell / Flatbed / Chassis	(39)
			Achsausführung / Axle Version:6x4	(15)
1	Lenkstange / Centre Rod Assembly	(3)	33982 01  11505 02 	1 395 995
	Schubstange / Push Rod	(44)		
	einseitig verstellbar / Adjustable on one side	(53)		
	Länge [mm] / Length [mm]:1000	(36)		
	Konusmaß [mm] / Cone Size [mm]:30	(30)		
	Rohr-Ø [mm] / Pipe Ø [mm]:52	(41)		
	mit Zubehör / With accessories	(67)		
	FT			
			Lenkstockhebel zur 1. VA / Pitman Arm to 1st FA	(34)
			Baumuster / Model:XF 95480	(18)
			01.2004->	
			Sattelschlepper / Truck Tractor	(42)
			Achsausführung / Axle Version:4x2	(15)






Fahrgestelle

<p>2 Lenkstange / Centre Rod Assembly Schubstange / Push Rod beidseitig verstellbar / Adjustable on both sides Länge [mm] / Length [mm]:860 Konusmaß [mm] / Cone Size [mm]:26 Rohr-Ø [mm] / Pipe Ø [mm]:36 mit Zubehör / With accessories</p>	(3)	<p>23340 01  11403 01 19927 01</p>
	(44)	
	(52)	
	(36)	
FTC	<p>LHD Zwischenhebel zur Vorderachse 2 / Control arm to front axle 2 für Fahrzeuge mit gelenkter Vortlaufachse / For vehicles with hinged leading axle Baumuster / Model:95XF 480 Sattelschlepper / Truck Tractor Achsausführung / Axle Version:6x2/4 ->06.2000</p>	(48) (57) (18) (42) (15)
FTD	<p>LHD Zwischenhebel zur Vorderachse 2 / Control arm to front axle 2 Baumuster / Model:95XF 430, 95XF 480 Sattelschlepper / Truck Tractor Achsausführung / Axle Version:8x4</p>	(48) (18) (42) (15)
FTD	<p>LHD Zwischenhebel zur Vorderachse 2 / Control arm to front axle 2 Baumuster / Model:95XF 530 Sattelschlepper / Truck Tractor Achsausführung / Axle Version:8x4 06.2000-></p>	(48) (18) (42) (15)
<p>2 Lenkstange / Centre Rod Assembly Schubstange / Push Rod beidseitig verstellbar / Adjustable on both sides Länge [mm] / Length [mm]:590 Konusmaß [mm] / Cone Size [mm]:30 Rohr-Ø [mm] / Pipe Ø [mm]:38 mit Zubehör / With accessories</p>	(3)	<p>26828 01 1 451 119  11505 02 11492 02</p>
	(44)	
	(52)	
FAR	<p>RHD vom 3. Zwischenhebel zur 2. VA / From 3rd control arm to 2nd FA Zwischenhebel zur Vorderachse 2 / Control arm to front axle 2 für Fahrzeuge mit gelenkter Vortlaufachse / For vehicles with hinged leading axle Baumuster / Model:XF 95400 Pritsche/Fahrgestell / Flatbed / Chassis Achsausführung / Axle Version:6x2</p>	(72) (48) (57) (18) (39) (15)
FT	<p>RHD vom 3. Zwischenhebel zur 2. VA / From 3rd control arm to 2nd FA Zwischenhebel zur Vorderachse 2 / Control arm to front axle 2 für Fahrzeuge mit gelenkter Vortlaufachse / For vehicles with hinged leading axle Baumuster / Model:XF 95400 Sattelschlepper / Truck Tractor Achsausführung / Axle Version:4x2</p>	(72) (48) (57) (18) (42) (15)



DAF

Fahrgestelle

2	Lenkstange / Centre Rod Assembly Schubstange / Push Rod beidseitig verstellbar / Adjustable on both sides Länge [mm] / Length [mm]:860 Konusmaß [mm] / Cone Size [mm]:30 Rohr-Ø [mm] / Pipe Ø [mm]:38 mit Zubehör / With accessories	(3)	31937 01 1 451 118 ▲ 11492 02 ▲ 25353 01	
		(44)		
		(52)		
FA		(56)	LHD Zwischenhebel zur Vorderachse 2 / Control arm to front axle 2 (48) Baumuster / Model:CF 85330 (18) Pritsche/Fahrgestell / Flatbed / Chassis (39) Achsausführung / Axle Version:4x2 (15)	
FTD		(30)	LHD Zwischenhebel zur Vorderachse 2 / Control arm to front axle 2 (48) Baumuster / Model:CF 85410, CF 85460 (18) Sattelschlepper / Truck Tractor (42) Achsausführung / Axle Version:8x4 (15) 12.2006->	
3	Lenkstange / Centre Rod Assembly Schubstange / Push Rod Länge [mm] / Length [mm]:1766 Konusmaß [mm] / Cone Size [mm]:26 Rohr-Ø [mm] / Pipe Ø [mm]:52 mit Zubehör / With accessories	(3)	23338 01 1 351 742	
		(44)		
		(36)		
		(30)		
FTC		(41)	LHD am Zwischenhebel / At the intermediate lever (51) Lenkstockhebel zum Zwischenhebel / Pitman Arm to 1st control arm (33) Baumuster / Model:95XF 480 (18) Sattelschlepper / Truck Tractor (42) Achsausführung / Axle Version:6x2/4 (15) ->06.2000	
FTD		(67)	LHD am Zwischenhebel / At the intermediate lever (51) Lenkstockhebel zum Zwischenhebel / Pitman Arm to 1st control arm (33) Baumuster / Model:95XF 430, 95XF 480 (18) Sattelschlepper / Truck Tractor (42) Achsausführung / Axle Version:8x4 (15)	
FTD			LHD am Zwischenhebel / At the intermediate lever (51) Lenkstockhebel zum Zwischenhebel / Pitman Arm to 1st control arm (33) Baumuster / Model:95XF 530 (18) Sattelschlepper / Truck Tractor (42) Achsausführung / Axle Version:8x4 (15) 06.2000->	
3	Lenkstange / Centre Rod Assembly Schubstange / Push Rod Länge [mm] / Length [mm]:1977 Konusmaß [mm] / Cone Size [mm]:30 Rohr-Ø [mm] / Pipe Ø [mm]:52 mit Zubehör / With accessories	(3)	26036 01 1 451 122	
		(44)		
		(36)		
FA		(30)	LHD am Zwischenhebel / At the intermediate lever (51) Lenkstockhebel zum Zwischenhebel / Pitman Arm to 1st control arm (33) Baumuster / Model:CF 85330 (18) Pritsche/Fahrgestell / Flatbed / Chassis (39) Achsausführung / Axle Version:4x2 (15)	
FTD		(41)	LHD am Zwischenhebel / At the intermediate lever (51) Lenkstockhebel zum Zwischenhebel / Pitman Arm to 1st control arm (33) Baumuster / Model:CF 85410, CF 85460 (18) Sattelschlepper / Truck Tractor (42) Achsausführung / Axle Version:8x4 (15) 12.2006->	
		(67)		




Pos



Ref.

DAF





Fahrgestelle

3	Lenkstange / Centre Rod Assembly Schubstange / Push Rod nicht verstellbar / Not adjustable Länge [mm] / Length [mm]:1952 Konusmaß [mm] / Cone Size [mm]:30 Rohr-Ø [mm] / Pipe Ø [mm]:42 mit Zubehör / With accessories	(3) (44) (68) (36) (30) (41) (67)	26832 01 	1 395 999	
					FT [RHD] am Zwischenhebel / At the intermediate lever (51) Lenkstockhebel zum Zwischenhebel / Pitman Arm to 1st control arm (33) Baumuster / Model:XF 95400 (18) Sattelschlepper / Truck Tractor (42) Achsausführung / Axle Version:4x2 (15)
3	Lenkstange / Centre Rod Assembly Schubstange / Push Rod nicht verstellbar / Not adjustable Länge [mm] / Length [mm]:1952 Konusmaß [mm] / Cone Size [mm]:30 Rohr-Ø [mm] / Pipe Ø [mm]:42 mit Zubehör / With accessories	(3) (44) (68) (36) (30) (41) (67)	26833 01 	1 396 000	
					FAR [RHD] am Zwischenhebel / At the intermediate lever (51) Lenkstockhebel zum Zwischenhebel / Pitman Arm to 1st control arm (33) Baumuster / Model:XF 95400 (18) Pritsche/Fahrgestell / Flatbed / Chassis (39) Achsausführung / Axle Version:6x2 (15)
4	Spurstangenkopf / Tie Rod End am Lenkzylinder / At steering cylinder Länge [mm] / Length [mm]:95 mit Rechtsgewinde / with right-hand thread Innengewinde [mm] / Inner Thread [mm]:M22x1,5 Konusmaß [mm] / Cone Size [mm]:30 mit Zubehör / With accessories	(8) (49) (36) (65) (29) (30) (67)	19783 01 	1 399 724	
					FA [LHD] am Lenkzylinder / At steering cylinder (49) Baumuster / Model:CF 85330 (18)
					FTD [LHD] am Lenkzylinder / At steering cylinder (49) Baumuster / Model:CF 85410, CF 85460 (18) 12.2006->



DAF

Fahrgestelle

4	Spurstangenkopf / Tie Rod End am Lenkzylinder / At steering cylinder Länge [mm] / Length [mm]:80 mit Rechtsgewinde / with right-hand thread Aussengewinde [mm] / Outer Thread [mm]:M22x1,5 Konusmaß [mm] / Cone Size [mm]:30 mit Zubehör / With accessories	(8) (49) (36) (65) (17) (30) (67)	20565 01 	1 399 725
	FA		LHD am Lenkzylinder / At steering cylinder Baumuster / Model:CF 85330	(49) (18)
	FTC		LHD am Lenkzylinder / At steering cylinder Baumuster / Model:95XF 480 ->06.2000	(49) (18)
	FTD		LHD am Lenkzylinder / At steering cylinder Baumuster / Model:95XF 430, 95XF 480	(49) (18)
	FTD		LHD am Lenkzylinder / At steering cylinder Baumuster / Model:95XF 530 06.2000->	(49) (18)
	FTD		LHD am Lenkzylinder / At steering cylinder Baumuster / Model:CF 85410, CF 85460 12.2006->	(49) (18)
	Kugelkopf, Schaltgestänge Ball Socket, gearshift linkage am Schaltgestänge / At gearshift linkage Konusmaß [mm] / Cone Size [mm]:12 mit Zubehör / With accessories	(1) (50) (30) (67)	33987 01 	1 445 864
	FAL		△ Baumuster / Model:CF 85430, CF 85480	(18)
	FTD		△ Baumuster / Model:CF 85410, CF 85460 12.2006->	(18)
	Wähl-/Schaltstange / Selector-/Gear Lever am Schaltgestänge / At gearshift linkage Konusmaß [mm] / Cone Size [mm]:10 Länge [mm] / Length [mm]:269,5 mit Zubehör / With accessories	(10) (50) (30) (36) (67)	33992 01 	1 380 745
	FAL		M Baumuster / Model:CF 85430, CF 85480	(18)
	Wähl-/Schaltstange / Selector-/Gear Lever am Schaltgestänge / At gearshift linkage Konusmaß [mm] / Cone Size [mm]:10 Länge [mm] / Length [mm]:240 mit Zubehör / With accessories	(10) (50) (30) (36) (67)	33993 01 	1 638 504
	FAL		M Baumuster / Model:CF 85430, CF 85480	(18)
	FTD		M Baumuster / Model:CF 85410, CF 85460 12.2006->	(18)

Pos





Ref.

DAF

LF 45

4x2



01.01 -

1	Lenkstange / Centre Rod Assembly Schubstange / Push Rod einseitig verstellbar / Adjustable on one side Länge [mm] / Length [mm]:898 Konusmaß [mm] / Cone Size [mm]:22 Rohr-Ø [mm] / Pipe Ø [mm]:38 mit Zubehör / With accessories	(3)	34033 01	1 408 245	
		(44)			
		(53)			
		(36)			
		(30)			
		(41)			
		(67)			
	FA 45.160, 7,5 t FA 45.160, 10 t FA 45.160, 12 t FA 45.170, 7,49 t FA 45.170, 10 t FA 45.170, 12 t FA 45.180, 7,49 t FA 45.180, 7,5 t FA 45.180, 10 t, 4500 ccm FA 45.180, 10 t, 4500 ccm FA 45.180, 10 t, 5880 ccm FA 45.180, 12 t FA 45.220, 162 kW, 7,49 t FA 45.220, 162 kW, 12 t	05.06 - 05.06 - 05.06 - 01.01 - 01.01 - 01.01 - 01.01 - 05.06 - 05.06 - 05.06 - 01.01 - 01.01 - 01.01 -	RHD	Lenkstockhebel zur 1. VA / Pitman Arm to 1st FA	(34)
1	Lenkstange / Centre Rod Assembly Schubstange / Push Rod einseitig verstellbar / Adjustable on one side Länge [mm] / Length [mm]:899,5 Konusmaß [mm] / Cone Size [mm]:22 Rohr-Ø [mm] / Pipe Ø [mm]:38 mit Zubehör / With accessories	(3)	34034 01	1 700 912	
		(44)			
		(53)			
		(36)			
		(30)			
		(41)			
		(67)			
	FA 45.130, 7,49 t FA 45.140, 7,5 t FA 45.140, 10 t FA 45.140, 12 t FA 45.130, 10 t FA 45.150, 7,49 t FA 45.150, 10 t FA 45.150, 12 t FA 45.160, 7,5 t FA 45.160, 10 t FA 45.160, 12 t FA 45.170, 7,49 t FA 45.170, 10 t FA 45.170, 12 t FA 45.180, 7,49 t FA 45.180, 7,5 t FA 45.180, 10 t, 4500 ccm FA 45.180, 10 t, 4500 ccm FA 45.180, 10 t, 5880 ccm FA 45.180, 12 t FA 45.220, 162 kW, 7,49 t FA 45.220, 162 kW, 12 t FA 45.220, 165 kW, 7,5 t FA 45.220, 165 kW, 10 t FA 45.220, 165 kW, 12 t FA 45.130, 12 t FA 45.250, 10 t FA 45.250, 12 t	12.05 - 05.06 - 05.06 - 05.06 - 12.05 - 01.01 - 01.01 - 01.01 - 01.01 - 05.06 - 05.06 - 05.06 - 01.01 - 01.01 - 01.01 - 01.01 - 05.06 - 05.06 - 05.06 - 01.01 - 01.01 - 01.01 - 05.06 - 05.06 - 05.06 - 05.06 - 05.06 - 12.05 - 03.06 - 03.06 -	RHD	Lenkstockhebel zur 1. VA / Pitman Arm to 1st FA	(34)



DAF

LF 45 4x2 01.01 -

1	<p>Lenkstange / Centre Rod Assembly Schubstange / Push Rod einseitig verstellbar / Adjustable on one side Länge [mm] / Length [mm]:889,5 Konusmaß [mm] / Cone Size [mm]:22 Rohr-Ø [mm] / Pipe Ø [mm]:38 mit Zubehör / With accessories</p>	(3) (44) (53) (36) (30) (41) (67)	34035 01	1 700 913	
	FA 45.130, 7,49 t 12.05 - FA 45.140, 7,5 t 05.06 - FA 45.140, 10 t 05.06 - FA 45.140, 12 t 05.06 - FA 45.130, 10 t 12.05 - FA 45.150, 7,49 t 01.01 - FA 45.150, 10 t 01.01 - FA 45.150, 12 t 01.01 - FA 45.160, 7,5 t 05.06 - FA 45.160, 10 t 05.06 - FA 45.160, 12 t 05.06 - FA 45.170, 7,49 t 01.01 - FA 45.170, 10 t 01.01 - FA 45.170, 12 t 01.01 - FA 45.180, 7,49 t 01.01 - FA 45.180, 7,5 t 05.06 - FA 45.180, 10 t, 4500 ccm 05.06 - FA 45.180, 10 t, 4500 ccm 05.06 - FA 45.180, 10 t, 5880 ccm 01.01 - FA 45.180, 12 t 01.01 - FA 45.220, 162 kW, 7,49 t 01.01 - FA 45.220, 162 kW, 12 t 01.01 - FA 45.220, 165 kW, 7,5 t 05.06 - FA 45.220, 165 kW, 10 t 05.06 - FA 45.220, 165 kW, 12 t 05.06 - FA 45.130, 12 t 12.05 - FA 45.250, 10 t 03.06 - FA 45.250, 12 t 03.06 -		LHD	Lenkstockhebel zur 1. VA / Pitman Arm to 1st FA	(34)
1	<p>Lenkstange / Centre Rod Assembly Schubstange / Push Rod einseitig verstellbar / Adjustable on one side Länge [mm] / Length [mm]:895,5 Konusmaß [mm] / Cone Size [mm]:22 Rohr-Ø [mm] / Pipe Ø [mm]:38 mit Zubehör / With accessories</p>	(3) (44) (53) (36) (30) (41) (67)	34036 01	1 700 914	
	FA 45.130, 7,49 t 12.05 - FA 45.140, 7,5 t 05.06 - FA 45.140, 10 t 05.06 - FA 45.140, 12 t 05.06 - FA 45.130, 10 t 12.05 - FA 45.150, 7,49 t 01.01 - FA 45.150, 10 t 01.01 - FA 45.150, 12 t 01.01 - FA 45.160, 7,5 t 05.06 - FA 45.160, 10 t 05.06 - FA 45.160, 12 t 05.06 - FA 45.170, 7,49 t 01.01 - FA 45.170, 10 t 01.01 - FA 45.170, 12 t 01.01 - FA 45.180, 7,49 t 01.01 - FA 45.180, 7,5 t 05.06 - FA 45.180, 10 t, 4500 ccm 05.06 - FA 45.180, 10 t, 4500 ccm 05.06 - FA 45.180, 10 t, 5880 ccm 01.01 - FA 45.180, 12 t 01.01 - FA 45.220, 165 kW, 7,5 t 05.06 - FA 45.220, 165 kW, 10 t 05.06 - FA 45.220, 165 kW, 12 t 05.06 - FA 45.130, 12 t 12.05 -		RHD	Lenkstockhebel zur 1. VA / Pitman Arm to 1st FA	(34)

Pos




Ref.

DAF

LF 45

4x2








01.01 -

1	Lenkstange / Centre Rod Assembly	(3)	34037 01	1 700 915
	Schubstange / Push Rod einseitig verstellbar / Adjustable on one side Länge [mm] / Length [mm]:895,5 Konusmaß [mm] / Cone Size [mm]:22 Rohr-Ø [mm] / Pipe Ø [mm]:38 mit Zubehör / With accessories	(44) (53) (36) (30) (41) (67)		
	FA 45.150, 7,49 t	01.01 -	LHD Lenkstockhebel zur 1. VA / Pitman Arm to 1st FA	(34)
	FA 45.150, 10 t	01.01 -		
	FA 45.150, 12 t	01.01 -		
	FA 45.170, 7,49 t	01.01 -		
	FA 45.170, 10 t	01.01 -		
	FA 45.170, 12 t	01.01 -		
	FA 45.180, 7,49 t	01.01 -		
	FA 45.180, 10 t, 5880 ccm	01.01 -		
	FA 45.180, 12 t	01.01 -		
	FA 45.220, 162 kW, 7,49 t	01.01 -		
	FA 45.220, 162 kW, 12 t	01.01 -		



DAF

LF 55 4x2 01.01 -




 6	Spurstange / Rod Assembly Führungsstange / Guide Rod beidseitig verstellbar / Adjustable on both sides Länge [mm] / Length [mm]:1698 Konusmaß [mm] / Cone Size [mm]:26 Rohr-Ø [mm] / Pipe Ø [mm]:40 mit Zubehör / With accessories	(7) (25) (52) (36) (30) (41) (67)	20593 01 ▲ 11402 01 ▲ 11403 01	1 353 391 
	FA 55.180, 15 t, 5880 ccm 01.01 - FA 55.180, 18 t 01.01 - FA 55.220, 162 kW, 13 t 01.01 - FA 55.220, 162 kW, 18 t 01.01 - FA 55.220, 165 kW, 13 t 05.06 - FA 55.220, 165 kW, 15 t 05.06 - FA 55.220, 165 kW, 18 t 05.06 - FA 55.250, 13 t 05.06 - FA 55.250, 15 t, 5880 ccm 01.01 - FA 55.250, 15 t, 6700 ccm 05.06 - FA 55.250, 18 t, 5880 ccm 01.01 - FA 55.250, 18 t, 6700 ccm 05.06 - FA 55.290, 13 t 05.06 - FA 55.290, 15 t 05.06 - FA 55.290, 18 t 05.06 - FA 55.220, 162 kW, 15 t 01.01 -	1.VA / 1st FA	(12)	
 6	Spurstange / Rod Assembly Führungsstange / Guide Rod beidseitig verstellbar / Adjustable on both sides Länge [mm] / Length [mm]:1734 Konusmaß [mm] / Cone Size [mm]:26 Rohr-Ø [mm] / Pipe Ø [mm]:40 mit Zubehör / With accessories	(7) (25) (52) (36) (30) (41) (67)	21807 01 ▲ 11402 01 ▲ 11403 01	1 337 644 
	FA 55.180, 15 t, 5880 ccm 01.01 - FA 55.180, 18 t 01.01 - FA 55.220, 162 kW, 13 t 01.01 - FA 55.220, 162 kW, 18 t 01.01 - FA 55.220, 165 kW, 13 t 05.06 - FA 55.220, 165 kW, 15 t 05.06 - FA 55.220, 165 kW, 18 t 05.06 - FA 55.250, 13 t 05.06 - FA 55.250, 15 t, 5880 ccm 01.01 - FA 55.250, 15 t, 6700 ccm 05.06 - FA 55.250, 18 t, 5880 ccm 01.01 - FA 55.250, 18 t, 6700 ccm 05.06 - FA 55.290, 13 t 05.06 - FA 55.290, 15 t 05.06 - FA 55.290, 18 t 05.06 - FA 55.220, 162 kW, 15 t 01.01 -	1.VA / 1st FA	(12)	
 8	Lenker, Radaufhängung / Track Control Arm Dreieckslenker (NKW) / A-Frame (CV) Länge [mm] / Length [mm]:609 Rohr-Ø [mm] / Pipe Ø [mm]:48 Bohrung-Ø 1 / Bohrung-Ø 2 [mm] / Bore Ø 1 / Bore Ø 2 [mm]:23/23 Lochabstand 1/Lochabstand 2 / Hole Pitch 1/ Hole Pitch 2:152/152 Molekularlager / Molecular Bearing	(2) (23) (36) (41) (19) (35) (38)	26691 01 ® 27622 01 ® 23836 01	1 793 875 
	FA 55.180, 18 t 01.01 - FA 55.220, 162 kW, 13 t 01.01 - FA 55.220, 162 kW, 18 t 01.01 - FA 55.220, 165 kW, 13 t 05.06 - FA 55.220, 165 kW, 15 t 05.06 - FA 55.220, 165 kW, 18 t 05.06 - FA 55.250, 13 t 05.06 - FA 55.250, 15 t, 5880 ccm 01.01 - FA 55.250, 15 t, 6700 ccm 05.06 - FA 55.250, 18 t, 5880 ccm 01.01 - FA 55.250, 18 t, 6700 ccm 05.06 - FA 55.290, 13 t 05.06 - FA 55.290, 15 t 05.06 - FA 55.290, 18 t 05.06 - FA 55.220, 162 kW, 15 t 01.01 -	▲  1.HA / 1st RA	(11)	

Pos



Ref.




DAF

LF 55		4x2		01.01 -	
10	Lenker, Radaufhängung / Track Control Arm Längslenker / Trailing Arm Länge [mm] / Length [mm]:611 Rohr-Ø [mm] / Pipe Ø [mm]:48 Bohrung-Ø 1 / Bohrung-Ø 2 [mm] / Bore Ø 1 / Bore Ø 2 [mm]:21/21 Lochabstand 1/Lochabstand 2 / Hole Pitch 1/ Hole Pitch 2:130/130 Molekularlager / Molecular Bearing	(2)		22317 02	1 361 650
		(37)		® 18471 01	
		(36)			
		(41)			
		(19)			
		(35)			
		(38)			
			1.HA / 1st RA		(11)
FA 55.180, 15 t, 5880 ccm		01.01 -			
FA 55.180, 18 t		01.01 -			
FA 55.220, 162 kW, 13 t		01.01 -			
FA 55.220, 162 kW, 18 t		01.01 -			
FA 55.220, 165 kW, 13 t		05.06 -			
FA 55.220, 165 kW, 15 t		05.06 -			
FA 55.220, 165 kW, 18 t		05.06 -			
FA 55.250, 13 t		05.06 -			
FA 55.250, 15 t, 5880 ccm		01.01 -			
FA 55.250, 15 t, 6700 ccm		05.06 -			
FA 55.250, 18 t, 5880 ccm		01.01 -			
FA 55.250, 18 t, 6700 ccm		05.06 -			
FA 55.290, 13 t		05.06 -			
FA 55.290, 15 t		05.06 -			
FA 55.290, 18 t		05.06 -			
FA 55.220, 162 kW, 15 t		01.01 -			
1	Lenkstange / Centre Rod Assembly Schubstange / Push Rod einseitig verstellbar / Adjustable on one side Länge [mm] / Length [mm]:909 Konusmaß [mm] / Cone Size [mm]:26 Rohr-Ø [mm] / Pipe Ø [mm]:41 mit Zubehör / With accessories	(3)		34024 01	1 401 932
		(44)			
		(53)			
		(36)			
		(30)			
		(41)			
		(67)			
			LHD		(34)
			Lenkstockhebel zur 1. VA / Pitman Arm to 1st FA		
1	Lenkstange / Centre Rod Assembly Schubstange / Push Rod einseitig verstellbar / Adjustable on one side Länge [mm] / Length [mm]:930 Konusmaß [mm] / Cone Size [mm]:26 Rohr-Ø [mm] / Pipe Ø [mm]:46 mit Zubehör / With accessories	(3)		34025 01	1 401 937
		(44)			
		(53)			
		(36)			
		(30)			
		(41)			
		(67)			
			LHD		(34)
			Lenkstockhebel zur 1. VA / Pitman Arm to 1st FA		
FA 55.170, 13 t		01.01 -			
FA 55.170, 15 t		01.01 -			
FA 55.180, 13 t		05.06 -			
FA 55.180, 15 t, 4500 ccm		05.06 -			
FA 55.180, 15 t, 5880 ccm		01.01 -			
FA 55.180, 18 t		01.01 -			
FA 55.220, 162 kW, 13 t		01.01 -			
FA 55.220, 162 kW, 18 t		01.01 -			
FA 55.220, 165 kW, 13 t		05.06 -			
FA 55.220, 165 kW, 15 t		05.06 -			
FA 55.220, 165 kW, 18 t		05.06 -			
FA 55.250, 13 t		05.06 -			
FA 55.250, 15 t, 5880 ccm		01.01 -			
FA 55.250, 15 t, 6700 ccm		05.06 -			
FA 55.250, 18 t, 5880 ccm		01.01 -			
FA 55.250, 18 t, 6700 ccm		05.06 -			
FA 55.290, 13 t		05.06 -			
FA 55.290, 15 t		05.06 -			
FA 55.290, 18 t		05.06 -			
FT 55.180		01.01 -			
FA 55.220, 162 kW, 15 t		01.01 -			
FT 55.220, 165 kW		05.06 -			
FT 55.220, 162 kW		01.01 -			
FT 55.250		01.01 -			
FA 55.180, 15 t, 4500 ccm		05.06 -			



DAF

LF 55 4x2 01.01 -




1	Lenkstange / Centre Rod Assembly Schubstange / Push Rod einseitig verstellbar / Adjustable on one side Länge [mm] / Length [mm]:926 Konusmaß [mm] / Cone Size [mm]:26 Rohr-Ø [mm] / Pipe Ø [mm]:46 mit Zubehör / With accessories	(3)	34026 01 1 405 309 		
		(44)			
	FA 55.180, 15 t, 5880 ccm FA 55.180, 18 t FA 55.220, 162 kW, 13 t FA 55.220, 162 kW, 18 t FA 55.250, 15 t, 5880 ccm FA 55.250, 18 t, 5880 ccm FA 55.220, 162 kW, 15 t	01.01 - 01.01 - 01.01 - 01.01 - 01.01 - 01.01 - 01.01 -	LHD	Lenkstockhebel zur 1. VA / Pitman Arm to 1st FA	(34)
	FA 55.220, 165 kW, 13 t FA 55.220, 165 kW, 15 t FA 55.220, 165 kW, 18 t FA 55.250, 13 t FA 55.250, 15 t, 6700 ccm FA 55.250, 18 t, 6700 ccm FA 55.290, 13 t FA 55.290, 15 t FA 55.290, 18 t	05.06 - 05.06 - 05.06 - 05.06 - 05.06 - 05.06 - 05.06 - 05.06 - 05.06 -	RHD	Lenkstockhebel zur 1. VA / Pitman Arm to 1st FA	(34)
1	Lenkstange / Centre Rod Assembly Schubstange / Push Rod einseitig verstellbar / Adjustable on one side Länge [mm] / Length [mm]:909 Konusmaß [mm] / Cone Size [mm]:26 Rohr-Ø [mm] / Pipe Ø [mm]:41 mit Zubehör / With accessories	(3)	34027 01 1 405 363 		
		(44)			
	FA 55.170, 13 t FA 55.170, 15 t FA 55.180, 13 t FA 55.180, 15 t, 4500 ccm FA 55.180, 15 t, 5880 ccm FA 55.180, 18 t FA 55.220, 162 kW, 13 t FA 55.220, 162 kW, 18 t FA 55.220, 165 kW, 13 t FA 55.220, 165 kW, 15 t FA 55.220, 165 kW, 18 t FA 55.250, 13 t FA 55.250, 15 t, 5880 ccm FA 55.250, 15 t, 6700 ccm FA 55.250, 18 t, 5880 ccm FA 55.250, 18 t, 6700 ccm FA 55.220, 162 kW, 15 t FT 55.220, 165 kW FT 55.220, 162 kW FT 55.250 FA 55.180, 15 t, 4500 ccm	01.01 - 01.01 - 05.06 - 05.06 - 01.01 - 01.01 - 01.01 - 01.01 - 05.06 - 05.06 - 05.06 - 05.06 - 01.01 - 05.06 - 05.06 - 05.06 - 01.01 - 01.01 - 01.01 - 05.06 - 05.06 -	RHD	Lenkstockhebel zur 1. VA / Pitman Arm to 1st FA	(34)
1	Lenkstange / Centre Rod Assembly Schubstange / Push Rod einseitig verstellbar / Adjustable on one side Länge [mm] / Length [mm]:925 Konusmaß [mm] / Cone Size [mm]:30 Rohr-Ø [mm] / Pipe Ø [mm]:46 mit Zubehör / With accessories	(3)	34028 01 1 405 499 		
		(44)			
	FA 55.180, 15 t, 5880 ccm FA 55.180, 18 t FA 55.220, 162 kW, 13 t FA 55.220, 162 kW, 18 t FA 55.220, 165 kW, 13 t FA 55.220, 165 kW, 15 t FA 55.220, 165 kW, 18 t FA 55.250, 13 t FA 55.250, 15 t, 5880 ccm FA 55.250, 15 t, 6700 ccm FA 55.250, 18 t, 5880 ccm FA 55.250, 18 t, 6700 ccm FA 55.290, 13 t FA 55.290, 15 t FA 55.290, 18 t FA 55.220, 162 kW, 15 t	01.01 - 01.01 - 01.01 - 01.01 - 05.06 - 05.06 - 05.06 - 05.06 - 01.01 - 01.01 - 05.06 - 05.06 - 01.01 - 05.06 - 05.06 - 05.06 - 01.01 - 05.06 - 05.06 -	LHD	Lenkstockhebel zur 1. VA / Pitman Arm to 1st FA	(34)

Pos






Ref.

DAF

LF 55		4x2		01.01 -	
1	Lenkstange / Centre Rod Assembly Schubstange / Push Rod einseitig verstellbar / Adjustable on one side Länge [mm] / Length [mm]:925 Konusmaß [mm] / Cone Size [mm]:26 Rohr-Ø [mm] / Pipe Ø [mm]:41 mit Zubehör / With accessories	(3)	34030 01		1 407 393
		(44)			
(53)					
(36)					
(30)					
(41)					
(67)					
	FA 55.170, 13 t	01.01 -	LHD		(34)
	FA 55.170, 15 t	01.01 -	Lenkstockhebel zur 1. VA / Pitman Arm to 1st FA		
	FA 55.180, 15 t, 5880 ccm	01.01 -			
	FA 55.180, 18 t	01.01 -			
1	Lenkstange / Centre Rod Assembly Schubstange / Push Rod einseitig verstellbar / Adjustable on one side Länge [mm] / Length [mm]:925 Konusmaß [mm] / Cone Size [mm]:26 Rohr-Ø [mm] / Pipe Ø [mm]:41 mit Zubehör / With accessories	(3)	34031 01		1 407 470
		(44)			
(53)					
(36)					
(30)					
(41)					
(67)					
	FA 55.180, 15 t, 5880 ccm	01.01 -	RHD		(34)
	FA 55.180, 18 t	01.01 -	Lenkstockhebel zur 1. VA / Pitman Arm to 1st FA		
	FA 55.220, 162 kW, 13 t	01.01 -			
	FA 55.220, 162 kW, 18 t	01.01 -			
	FA 55.220, 162 kW, 15 t	01.01 -			
1	Lenkstange / Centre Rod Assembly Schubstange / Push Rod einseitig verstellbar / Adjustable on one side Länge [mm] / Length [mm]:919 Konusmaß [mm] / Cone Size [mm]:26 Rohr-Ø [mm] / Pipe Ø [mm]:41 mit Zubehör / With accessories	(3)	34032 01		1 407 774
		(44)			
(53)					
(36)					
(30)					
(41)					
(67)					
	FA 55.160	05.06 -	LHD		(34)
	FA 55.170, 13 t	01.01 -	Lenkstockhebel zur 1. VA / Pitman Arm to 1st FA		
	FA 55.170, 15 t	01.01 -			
	FA 55.180, 13 t	05.06 -			
	FA 55.180, 15 t, 4500 ccm	05.06 -			
	FA 55.180, 15 t, 5880 ccm	01.01 -			
	FA 55.180, 18 t	01.01 -			
	FA 55.220, 162 kW, 13 t	01.01 -			
	FA 55.220, 162 kW, 18 t	01.01 -			
	FA 55.220, 165 kW, 13 t	05.06 -			
	FA 55.220, 165 kW, 15 t	05.06 -			
	FA 55.220, 165 kW, 18 t	05.06 -			
	FA 55.220, 162 kW, 15 t	01.01 -			
	FA 55.180, 15 t, 4500 ccm	05.06 -			


























DAF

LF 55	6x2/4	01.01 -		
1	Lenkstange / Centre Rod Assembly Schubstange / Push Rod einseitig verstellbar / Adjustable on one side Länge [mm] / Length [mm]:930 Konusmaß [mm] / Cone Size [mm]:26 Rohr-Ø [mm] / Pipe Ø [mm]:46 mit Zubehör / With accessories	(3) (44) (53) (36) (30) (41) (67)	34025 01  1 401 937	
				FAN 55.220 05.06 - FAN 55.250, 6700 ccm 05.06 - FAN 55.250, 5880 ccm 05.06 -
			LHD Lenkstockhebel zur 1. VA / Pitman Arm to 1st FA	(34)
1	Lenkstange / Centre Rod Assembly Schubstange / Push Rod einseitig verstellbar / Adjustable on one side Länge [mm] / Length [mm]:909 Konusmaß [mm] / Cone Size [mm]:26 Rohr-Ø [mm] / Pipe Ø [mm]:41 mit Zubehör / With accessories	(3) (44) (53) (36) (30) (41) (67)	34027 01  1 405 363	
				FAN 55.220 05.06 - FAN 55.290 05.06 - FAN 55.250, 5880 ccm 05.06 -
			RHD Lenkstockhebel zur 1. VA / Pitman Arm to 1st FA	(34)
4	Spurstangenkopf / Tie Rod End am Lenkzylinder / At steering cylinder Länge [mm] / Length [mm]:95 Innengewinde [mm] / Inner Thread [mm]:M24x1,5 mit Rechtsgewinde / with right-hand thread Konusmaß [mm] / Cone Size [mm]:30 mit Zubehör / With accessories	(8) (49) (36) (29) (65) (30) (67)	31693 01  0 817 824	
				FAN 55.220 05.06 - FAN 55.250, 6700 ccm 05.06 - FAN 55.250, 5880 ccm 05.06 -
			am Lenkzylinder / At steering cylinder	(49)




DAF

CF 65 4x2 01.01 -

 6	Spurstange / Rod Assembly Führungsstange / Guide Rod beidseitig verstellbar / Adjustable on both sides Länge [mm] / Length [mm]:1698 Konusmaß [mm] / Cone Size [mm]:26 Rohr-Ø [mm] / Pipe Ø [mm]:40 mit Zubehör / With accessories	(7) (25) (52) (36) (30) (41) (67)	20593 01  1 353 391  11402 01  11403 01	
	FA 65.180 01.01 - FA 65.220, 162 kW 01.01 - FA 65.250, 19 t 01.01 - FA 65.250, 18 t 05.06 -	1.VA / 1st FA	(12)	
 6	Spurstange / Rod Assembly Führungsstange / Guide Rod beidseitig verstellbar / Adjustable on both sides Länge [mm] / Length [mm]:1734 Konusmaß [mm] / Cone Size [mm]:26 Rohr-Ø [mm] / Pipe Ø [mm]:40 mit Zubehör / With accessories	(7) (25) (52) (36) (30) (41) (67)	21807 01  1 337 644  11402 01  11403 01	
	FA 65.180 01.01 - FA 65.220, 162 kW 01.01 - FA 65.220, 165 kW 05.06 - FA 65.250, 19 t 01.01 - FA 65.250, 18 t 05.06 - FA 65.290 05.06 -	1.VA / 1st FA	(12)	
 6	Spurstange / Rod Assembly Führungsstange / Guide Rod beidseitig verstellbar / Adjustable on both sides Länge [mm] / Length [mm]:1734 Konusmaß [mm] / Cone Size [mm]:30 Rohr-Ø [mm] / Pipe Ø [mm]:40 mit Zubehör / With accessories	(7) (25) (52) (36) (30) (41) (67)	33981 01  1 700 001  11505 02  11492 02	
	FA 65.180 01.01 - FA 65.220, 165 kW 05.06 - FA 65.250, 18 t 05.06 -	1.VA / 1st FA	(12)	
 8	Lenker, Radaufhängung / Track Control Arm Dreieckslenker (NKW) / A-Frame (CV) Länge [mm] / Length [mm]:609 Rohr-Ø [mm] / Pipe Ø [mm]:48 Bohrung-Ø 1 / Bohrung-Ø 2 [mm] / Bore Ø 1 / Bore Ø 2 [mm]:23/23 Lochabstand 1/Lochabstand 2 / Hole Pitch 1/ Hole Pitch 2:152/152 Molekularlager / Molecular Bearing	(2) (23) (36) (41) (19) (35) (38)	26691 01  1 793 875  27622 01  23836 01	
	FA 65.180 01.01 - FA 65.220, 165 kW 05.06 - FA 65.250, 18 t 05.06 - FA 65.290 05.06 -	 1.HA / 1st RA	(11)	
 10	Lenker, Radaufhängung / Track Control Arm Längslenker / Trailing Arm Länge [mm] / Length [mm]:611 Rohr-Ø [mm] / Pipe Ø [mm]:48 Bohrung-Ø 1 / Bohrung-Ø 2 [mm] / Bore Ø 1 / Bore Ø 2 [mm]:21/21 Lochabstand 1/Lochabstand 2 / Hole Pitch 1/ Hole Pitch 2:130/130 Molekularlager / Molecular Bearing	(2) (37) (36) (41) (19) (35) (38)	22317 02  1 361 650  18471 01	
	FA 65.180 01.01 - FA 65.220, 162 kW 01.01 - FA 65.220, 165 kW 05.06 - FA 65.250, 19 t 01.01 - FA 65.250, 18 t 05.06 - FA 65.290 05.06 -	 1.HA / 1st RA	(11)	
1	Lenkstange / Centre Rod Assembly Schubstange / Push Rod einseitig verstellbar / Adjustable on one side Länge [mm] / Length [mm]:867 Konusmaß [mm] / Cone Size [mm]:30 Rohr-Ø [mm] / Pipe Ø [mm]:50 mit Zubehör / With accessories	(3) (44) (53) (36) (30) (41) (67)	26841 01  1 602 821  11505 02	
	FA 65.220, 162 kW 01.01 - FA 65.250, 19 t 01.01 -	Lenkstockhebel zur 1. VA / Pitman Arm to 1st FA	(34)	



DAF











CF 65	4x2	01.01 -		
1	Lenkstange / Centre Rod Assembly Schubstange / Push Rod einseitig verstellbar / Adjustable on one side Länge [mm] / Length [mm]:855 Konusmaß [mm] / Cone Size [mm]:30 Rohr-Ø [mm] / Pipe Ø [mm]:50 mit Zubehör / With accessories	(3)		30290 01 1 602 820 ▲ 11505 02
		(44)		FA 65.220, 162 kW 01.01 - FA 65.250, 19 t 01.01 -
1	Lenkstange / Centre Rod Assembly Schubstange / Push Rod einseitig verstellbar / Adjustable on one side Länge [mm] / Length [mm]:926 Konusmaß [mm] / Cone Size [mm]:26 Rohr-Ø [mm] / Pipe Ø [mm]:46 mit Zubehör / With accessories	(3)		34026 01 1 405 309
		(44)		FA 65.220, 165 kW 05.06 - FA 65.250, 18 t 05.06 - FA 65.290 05.06 -
1	Lenkstange / Centre Rod Assembly Schubstange / Push Rod einseitig verstellbar / Adjustable on one side Länge [mm] / Length [mm]:925 Konusmaß [mm] / Cone Size [mm]:30 Rohr-Ø [mm] / Pipe Ø [mm]:46 mit Zubehör / With accessories	(3)		34028 01 1 405 499
		(44)		FA 65.180 01.01 - FA 65.220, 165 kW 05.06 - FA 65.250, 18 t 05.06 - FA 65.290 05.06 -

Pos



Ref.








DAF

CF 75		4x2		01.01 -	
 6	Spurstange / Rod Assembly Führungsstange / Guide Rod beidseitig verstellbar / Adjustable on both sides Länge [mm] / Length [mm]:1698 Konusmaß [mm] / Cone Size [mm]:26 Rohr-Ø [mm] / Pipe Ø [mm]:40 mit Zubehör / With accessories	(7)		20593 01 ▲ 11402 01 ▲ 11403 01	1 353 391 
		(25)			
		(52)			
		(36)			
FA 75.250	01.01 -	1.VA / 1st FA	(12)		
FA 75.310	01.01 -				
FT 75.250	01.01 -				
FT 75.310	01.01 -				
FT 75.360	01.01 -				
FA 75.360	01.01 -	1.VA / 1st FA ->04.2006	(12)		
 6	Spurstange / Rod Assembly Führungsstange / Guide Rod einseitig verstellbar / Adjustable on one side Länge [mm] / Length [mm]:1698 Konusmaß [mm] / Cone Size [mm]:26 Rohr-Ø [mm] / Pipe Ø [mm]:52 mit Zubehör / With accessories	(7)		21805 01 ▲ 23763 01 21971 01	
		(25)			
		(53)			
		(36)			
FA 75.250	01.01 -	1.VA / 1st FA ->04.2006	(12)		
FA 75.310	01.01 -				
FA 75.360	01.01 -	1.VA / 1st FA	(12)		
 6	Spurstange / Rod Assembly Führungsstange / Guide Rod beidseitig verstellbar / Adjustable on both sides Länge [mm] / Length [mm]:1734 Konusmaß [mm] / Cone Size [mm]:26 Rohr-Ø [mm] / Pipe Ø [mm]:40 mit Zubehör / With accessories	(7)		21807 01 ▲ 11402 01 ▲ 11403 01	
		(25)			
		(52)			
		(36)			
FA 75.250	01.01 -	1.VA / 1st FA	(12)		
FA 75.310	01.01 -				
FA 75.360	01.01 -	1.VA / 1st FA	(12)		
FT 75.360	01.01 -	->04.2006			
 6	Spurstange / Rod Assembly Führungsstange / Guide Rod beidseitig verstellbar / Adjustable on both sides Länge [mm] / Length [mm]:1646 Konusmaß [mm] / Cone Size [mm]:26 Rohr-Ø [mm] / Pipe Ø [mm]:40 mit Zubehör / With accessories	(7)		27850 01 ▲ 11402 01 ▲ 11403 01	
		(25)			
		(52)			
		(36)			
FA 75.250	01.01 -	1.VA / 1st FA	(12)		
FA 75.360	01.01 -	->04.2006			
FA 75.310	01.01 -	1.VA / 1st FA	(12)		
 6	Spurstange / Rod Assembly Führungsstange / Guide Rod beidseitig verstellbar / Adjustable on both sides Länge [mm] / Length [mm]:1646 Konusmaß [mm] / Cone Size [mm]:30 Rohr-Ø [mm] / Pipe Ø [mm]:40 mit Zubehör / With accessories	(7)		33978 01 ▲ 11505 02 ▲ 11492 02	
		(25)			
		(52)			
		(36)			
FA 75.250	01.01 -	1.VA / 1st FA	(12)		
FA 75.310	01.01 -	04.2006->			
FA 75.360	01.01 -				



DAF

CF 75 4x2 01.01 -

6	Spurstange / Rod Assembly Führungsstange / Guide Rod beidseitig verstellbar / Adjustable on both sides Länge [mm] / Length [mm]:1690 Konusmaß [mm] / Cone Size [mm]:30 Rohr-Ø [mm] / Pipe Ø [mm]:40 mit Zubehör / With accessories	(7) (25) (52) (36) (30) (41) (67)	33980 01 ▲ 11505 02 ▲ 11492 02	1 700 000	
	FA 75.250 01.01 - FA 75.310 01.01 - FA 75.360 01.01 - FT 75.250 01.01 - FT 75.310 01.01 - FT 75.360 01.01 -	1.VA / 1st FA 04.2006->	(12)		
6	Spurstange / Rod Assembly Führungsstange / Guide Rod beidseitig verstellbar / Adjustable on both sides Länge [mm] / Length [mm]:1734 Konusmaß [mm] / Cone Size [mm]:30 Rohr-Ø [mm] / Pipe Ø [mm]:40 mit Zubehör / With accessories	(7) (25) (52) (36) (30) (41) (67)	33981 01 ▲ 11505 02 ▲ 11492 02	1 700 001	
	FA 75.250 01.01 - FA 75.310 01.01 - FA 75.360 01.01 -	1.VA / 1st FA 04.2006->	(12)		
6	Spurstange / Rod Assembly Führungsstange / Guide Rod einseitig verstellbar / Adjustable on one side Länge [mm] / Length [mm]:1698 Konusmaß [mm] / Cone Size [mm]:30 Rohr-Ø [mm] / Pipe Ø [mm]:52 mit Zubehör / With accessories	(7) (25) (53) (36) (30) (41) (67)	34050 01 ▲ 27853 01 21971 01	1 732 973	
	FA 75.250 01.01 - FA 75.310 01.01 - FA 75.360 01.01 -	1.VA / 1st FA 04.2006->	(12)		
12	Lenker, Radaufhängung / Track Control Arm Längslenker / Trailing Arm Länge [mm] / Length [mm]:665 Rohr-Ø [mm] / Pipe Ø [mm]:46 Bohrung-Ø 1 / Bohrung-Ø 2 [mm] / Bore Ø 1 / Bore Ø 2 [mm]:17/17 Lochabstand 1/Lochabstand 2 / Hole Pitch 1/ Hole Pitch 2:115/115 Molekularlager / Molecular Bearing	(2) (37) (36) (41) (19) (35) (38)	22910 01 © 19893 01	0 099 990	
	FA 75.250 01.01 - FA 75.310 01.01 - FA 75.360 01.01 -	 04.2006->			
8	Lenker, Radaufhängung / Track Control Arm Dreieckslenker (NKW) / A-Frame (CV) Länge [mm] / Length [mm]:609 Rohr-Ø [mm] / Pipe Ø [mm]:48 Bohrung-Ø 1 / Bohrung-Ø 2 [mm] / Bore Ø 1 / Bore Ø 2 [mm]:23/23 Lochabstand 1/Lochabstand 2 / Hole Pitch 1/ Hole Pitch 2:152/152 Molekularlager / Molecular Bearing	(2) (23) (36) (41) (19) (35) (38)	26691 01 © 27622 01 © 23836 01	1 793 875	
	FA 75.250 01.01 - FA 75.310 01.01 - FA 75.360 01.01 - FT 75.250 01.01 - FT 75.310 01.01 - FT 75.360 01.01 -	 1.HA / 1st RA	(11)		








Pos



Ref.






DAF

CF 75 4x2 01.01 -

10	Lenker, Radaufhängung / Track Control Arm	(2)		22317 02	1 361 650
	Längslenker / Trailing Arm	(37)		® 18471 01	
	Länge [mm] / Length [mm]:611	(36)			
	Rohr-Ø [mm] / Pipe Ø [mm]:48	(41)			
	Bohrung-Ø 1 / Bohrung-Ø 2 [mm] / Bore Ø 1 / Bore Ø 2 [mm]:21/21	(19)			
Lochabstand 1/Lochabstand 2 / Hole Pitch 1/ Hole Pitch 2:130/130	(35)				
Molekularlager / Molecular Bearing	(38)				
FA 75.250	01.01 -		1.HA / 1st RA		(11)
FA 75.310	01.01 -				
FT 75.250	01.01 -				
FT 75.310	01.01 -				
FT 75.360	01.01 -				
FA 75.360	01.01 -		1.HA / 1st RA ->04.2006		(11)
1	Lenkstange / Centre Rod Assembly	(3)		26841 01	1 602 821
	Schubstange / Push Rod	(44)		▲ 11505 02	
	einseitig verstellbar / Adjustable on one side	(53)			
	Länge [mm] / Length [mm]:867	(36)			
	Konusmaß [mm] / Cone Size [mm]:30	(30)			
Rohr-Ø [mm] / Pipe Ø [mm]:50	(41)				
mit Zubehör / With accessories	(67)				
FA 75.250	01.01 -		Lenkstockhebel zur 1. VA / Pitman Arm to 1st FA		(34)
FA 75.310	01.01 -				
FT 75.250	01.01 -				
FT 75.310	01.01 -				
FA 75.360	01.01 -	LHD			
			Lenkstockhebel zur 1. VA / Pitman Arm to 1st FA		(34)
FA 75.360	01.01 -		Lenkstockhebel zur 1. VA / Pitman Arm to 1st FA ->04.2006		(34)
1	Lenkstange / Centre Rod Assembly	(3)		30290 01	1 602 820
	Schubstange / Push Rod	(44)		▲ 11505 02	
	einseitig verstellbar / Adjustable on one side	(53)			
	Länge [mm] / Length [mm]:855	(36)			
	Konusmaß [mm] / Cone Size [mm]:30	(30)			
Rohr-Ø [mm] / Pipe Ø [mm]:50	(41)				
mit Zubehör / With accessories	(67)				
FA 75.250	01.01 -		Lenkstockhebel zur 1. VA / Pitman Arm to 1st FA		(34)
FA 75.310	01.01 -				
FT 75.250	01.01 -				
FT 75.310	01.01 -				
FA 75.360	01.01 -	LHD			
			Lenkstockhebel zur 1. VA / Pitman Arm to 1st FA		(34)
FA 75.360	01.01 -		Lenkstockhebel zur 1. VA / Pitman Arm to 1st FA ->04.2006		(34)
1	Lenkstange / Centre Rod Assembly	(3)		34047 01	1 448 065
	Schubstange / Push Rod	(44)		▲ 11505 02	
	einseitig verstellbar / Adjustable on one side	(53)			
	Länge [mm] / Length [mm]:865	(36)			
	Konusmaß [mm] / Cone Size [mm]:30	(30)			
Rohr-Ø [mm] / Pipe Ø [mm]:52	(41)				
mit Zubehör / With accessories	(67)				
FA 75.250	01.01 -		Lenkstockhebel zur 1. VA / Pitman Arm to 1st FA		(34)
FA 75.310	01.01 -				
FA 75.360	01.01 -				
			Lenkstockhebel zur 1. VA / Pitman Arm to 1st FA ->04.2006		(34)
1	Lenkstange / Centre Rod Assembly	(3)		34051 01	1 448 064
	Schubstange / Push Rod	(44)			
	einseitig verstellbar / Adjustable on one side	(53)			
	Länge [mm] / Length [mm]:865	(36)			
	Konusmaß [mm] / Cone Size [mm]:30	(30)			
Rohr-Ø [mm] / Pipe Ø [mm]:52	(41)				
mit Zubehör / With accessories	(67)				
FA 75.250	01.01 -		Lenkstockhebel zur 1. VA / Pitman Arm to 1st FA		(34)
FA 75.310	01.01 -				
FA 75.360	01.01 -				



DAF



CF 75	4x2	01.01 -		
Kugelkopf, Schaltgestänge Ball Socket, gearshift linkage am Schaltgestänge / At gearshift linkage Konusmaß [mm] / Cone Size [mm]:12 mit Zubehör / With accessories	(1)		33987 01	1 445 864
	(50)			
	(30)			
	(67)			
FA 75.250	01.01 -	△		
FT 75.250	01.01 -			
FT 75.310	01.01 -	04.2006->		
FT 75.360	01.01 -			
FA 75.310	01.01 -	△		
FA 75.360	01.01 -			
Kugelkopf, Schaltgestänge Ball Socket, gearshift linkage für Fahrzeuge mit Schaltgestänge / For vehicles with gearshift linkage Gewindemaß / Thread Size:M12x1 Innengewinde / Inner Thread mit Rechtsgewinde / with right-hand thread Länge [mm] / Length [mm]:59 mit Zubehör / With accessories Konusmaß [mm] / Cone Size [mm]:10	(1)		33989 01	1 330 985
	(56)			
	(27)			
	(28)			
(65)				
(36)				
(67)				
(30)				
FA 75.310	01.01 -			
		am Schaltgestänge / At gearshift linkage		(50)
		->04.2006		
Kugelkopf, Schaltgestänge Ball Socket, gearshift linkage für Fahrzeuge mit Schaltgestänge / For vehicles with gearshift linkage Gewindemaß / Thread Size:M12x1 Innengewinde / Inner Thread mit Linksgewinde / With left-hand thread Länge [mm] / Length [mm]:59 Konusmaß [mm] / Cone Size [mm]:10 mit Zubehör / With accessories	(1)		33990 01	1 330 986
	(56)			
	(27)			
	(28)			
(64)				
(36)				
(30)				
(67)				
FA 75.310	01.01 -			
		am Schaltgestänge / At gearshift linkage		(50)
		->04.2006		
Wähl-/Schaltstange / Selector-/Gear Lever am Schaltgestänge / At gearshift linkage Konusmaß [mm] / Cone Size [mm]:10 Länge [mm] / Length [mm]:255 mit Zubehör / With accessories	(10)		33991 01	1 380 141
	(50)			
	(30)			
	(36)			
(67)				
FA 75.250	01.01 -			
FA 75.310	01.01 -	Ⓜ		
FA 75.360	01.01 -			
FT 75.250	01.01 -	->04.2006		
FT 75.310	01.01 -			
FT 75.360	01.01 -			
Wähl-/Schaltstange / Selector-/Gear Lever am Schaltgestänge / At gearshift linkage Konusmaß [mm] / Cone Size [mm]:10 Länge [mm] / Length [mm]:269,5 mit Zubehör / With accessories	(10)		33992 01	1 380 745
	(50)			
	(30)			
	(36)			
(67)				
FA 75.250	01.01 -			
FA 75.310	01.01 -	Ⓜ		
FA 75.360	01.01 -			
FT 75.250	01.01 -	->04.2006		
FT 75.310	01.01 -			
FT 75.360	01.01 -			

Pos









Ref.

DAF

CF 75	4x2	01.01 -		
Wähl-/Schaltstange / Selector-/Gear Lever am Schaltgestänge / At gearshift linkage Konusmaß [mm] / Cone Size [mm]:10 Länge [mm] / Length [mm]:240 mit Zubehör / With accessories		(10) (50) (30) (36) (67)	33993 01	1 638 504
				
FA 75.250	01.01 -	 04.2006->		
FA 75.310	01.01 -			
FA 75.360	01.01 -			
FT 75.250	01.01 -			
FT 75.310	01.01 -			
FT 75.360	01.01 -			



DAF














CF 75		6x2		01.01 -			
6	Spurstange / Rod Assembly Führungsstange / Guide Rod beidseitig verstellbar / Adjustable on both sides Länge [mm] / Length [mm]:1698 Konusmaß [mm] / Cone Size [mm]:26 Rohr-Ø [mm] / Pipe Ø [mm]:40 mit Zubehör / With accessories	(7)	20593 01 ▲ 11402 01 ▲ 11403 01		1 353 391		
		(25)				1.VA / 1st FA	(12)
		(52)				->04.2006	(12)
	FAR 75.250, FAS 75.250	01.01 -					
	FAR 75.310, FAS 75.310	01.01 -					
	FAR 75.360, FAS 75.360	01.01 -					
6	Spurstange / Rod Assembly Führungsstange / Guide Rod einseitig verstellbar / Adjustable on one side Länge [mm] / Length [mm]:1698 Konusmaß [mm] / Cone Size [mm]:26 Rohr-Ø [mm] / Pipe Ø [mm]:52 mit Zubehör / With accessories	(7)	21805 01 ▲ 23763 01 21971 01		1 353 396		
		(25)				1.VA / 1st FA	(12)
		(53)				->04.2006	(12)
	FAR 75.250, FAS 75.250	01.01 -					
	FAR 75.310, FAS 75.310	01.01 -					
	FAR 75.360, FAS 75.360	01.01 -					
6	Spurstange / Rod Assembly Führungsstange / Guide Rod beidseitig verstellbar / Adjustable on both sides Länge [mm] / Length [mm]:1734 Konusmaß [mm] / Cone Size [mm]:26 Rohr-Ø [mm] / Pipe Ø [mm]:40 mit Zubehör / With accessories	(7)	21807 01 ▲ 11402 01 ▲ 11403 01		1 337 644		
		(25)				1.VA / 1st FA	(12)
		(52)				->04.2006	(12)
	FAR 75.250, FAS 75.250	01.01 -					
	FAR 75.360, FAS 75.360	01.01 -					
	FAR 75.310, FAS 75.310	01.01 -					
6	Spurstange / Rod Assembly Führungsstange / Guide Rod beidseitig verstellbar / Adjustable on both sides Länge [mm] / Length [mm]:1646 Konusmaß [mm] / Cone Size [mm]:26 Rohr-Ø [mm] / Pipe Ø [mm]:40 mit Zubehör / With accessories	(7)	27850 01 ▲ 11402 01 ▲ 11403 01		1 353 395		
		(25)				1.VA / 1st FA	(12)
		(52)				->04.2006	(12)
	FAR 75.250, FAS 75.250	01.01 -					
	FAR 75.310, FAS 75.310	01.01 -					
	FAR 75.360, FAS 75.360	01.01 -					
6	Spurstange / Rod Assembly Führungsstange / Guide Rod beidseitig verstellbar / Adjustable on both sides Länge [mm] / Length [mm]:1646 Konusmaß [mm] / Cone Size [mm]:30 Rohr-Ø [mm] / Pipe Ø [mm]:40 mit Zubehör / With accessories	(7)	33978 01 ▲ 11505 02 ▲ 11492 02		1 732 972		
		(25)				1.VA / 1st FA	(12)
		(52)				04.2006->	(12)
	FAR 75.310, FAS 75.310	01.01 -					
	FAR 75.360, FAS 75.360	01.01 -					
6	Spurstange / Rod Assembly Führungsstange / Guide Rod beidseitig verstellbar / Adjustable on both sides Länge [mm] / Length [mm]:1690 Konusmaß [mm] / Cone Size [mm]:30 Rohr-Ø [mm] / Pipe Ø [mm]:40 mit Zubehör / With accessories	(7)	33980 01 ▲ 11505 02 ▲ 11492 02		1 700 000		
		(25)				1.VA / 1st FA	(12)
		(52)				04.2006->	(12)
	FAR 75.250, FAS 75.250	01.01 -					
	FAR 75.310, FAS 75.310	01.01 -					
	FAR 75.360, FAS 75.360	01.01 -					

Pos



Ref.





DAF

CF 75		6x2		01.01 -	
 6	Spurstange / Rod Assembly Führungsstange / Guide Rod beidseitig verstellbar / Adjustable on both sides Länge [mm] / Length [mm]:1734 Konusmaß [mm] / Cone Size [mm]:30 Rohr-Ø [mm] / Pipe Ø [mm]:40 mit Zubehör / With accessories	(7) (25) (52) (36) (30) (41) (67)		33981 01 ▲ 11505 02 ▲ 11492 02	1 700 001 
	FAR 75.250, FAS 75.250 FAR 75.310, FAS 75.310 FAR 75.360, FAS 75.360	01.01 - 01.01 - 01.01 -	1.VA / 1st FA 04.2006->	(12)	
 6	Spurstange / Rod Assembly Führungsstange / Guide Rod einseitig verstellbar / Adjustable on one side Länge [mm] / Length [mm]:1698 Konusmaß [mm] / Cone Size [mm]:30 Rohr-Ø [mm] / Pipe Ø [mm]:52 mit Zubehör / With accessories	(7) (25) (53) (36) (30) (41) (67)		34050 01 ▲ 27853 01 ▲ 21971 01	1 732 973 
	FAR 75.310, FAS 75.310	01.01 -	1.VA / 1st FA 04.2006->	(12)	
 12	Lenker, Radaufhängung / Track Control Arm Längslenker / Trailing Arm Länge [mm] / Length [mm]:665 Rohr-Ø [mm] / Pipe Ø [mm]:46 Bohrung-Ø 1 / Bohrung-Ø 2 [mm] / Bore Ø 1 / Bore Ø 2 [mm]:17/17 Lochabstand 1/Lochabstand 2 / Hole Pitch 1/ Hole Pitch 2:115/115 Molekularlager / Molecular Bearing	(2) (37) (36) (41) (19) (35) (38)		22910 01 ® 19893 01	0 099 990 
	FAR 75.250, FAS 75.250 FAR 75.310, FAS 75.310 FAR 75.360, FAS 75.360	01.01 - 01.01 - 01.01 -	 ->04.2006		
 8	Lenker, Radaufhängung / Track Control Arm Dreieckslenker (NKW) / A-Frame (CV) Länge [mm] / Length [mm]:609 Rohr-Ø [mm] / Pipe Ø [mm]:48 Bohrung-Ø 1 / Bohrung-Ø 2 [mm] / Bore Ø 1 / Bore Ø 2 [mm]:23/23 Lochabstand 1/Lochabstand 2 / Hole Pitch 1/ Hole Pitch 2:152/152 Molekularlager / Molecular Bearing	(2) (23) (36) (41) (19) (35) (38)		26691 01 ® 27622 01 ® 23836 01	1 793 875 
	FAR 75.250, FAS 75.250 FAR 75.310, FAS 75.310 FAR 75.360, FAS 75.360	01.01 - 01.01 - 01.01 -	 1.HA / 1st RA Schleppachse / trailing axle	(11) (43)	
 10	Lenker, Radaufhängung / Track Control Arm Längslenker / Trailing Arm Länge [mm] / Length [mm]:611 Rohr-Ø [mm] / Pipe Ø [mm]:48 Bohrung-Ø 1 / Bohrung-Ø 2 [mm] / Bore Ø 1 / Bore Ø 2 [mm]:21/21 Lochabstand 1/Lochabstand 2 / Hole Pitch 1/ Hole Pitch 2:130/130 Molekularlager / Molecular Bearing	(2) (37) (36) (41) (19) (35) (38)		22317 02 ® 18471 01	1 361 650 
	FAR 75.250, FAS 75.250 FAR 75.310, FAS 75.310 FAR 75.360, FAS 75.360	01.01 - 01.01 - 01.01 -	 1.HA / 1st RA Schleppachse / trailing axle	(11) (43)	



DAF

CF 75 6x2 01.01 -

1	Lenkstange / Centre Rod Assembly Schubstange / Push Rod einseitig verstellbar / Adjustable on one side Länge [mm] / Length [mm]:867 Konusmaß [mm] / Cone Size [mm]:30 Rohr-Ø [mm] / Pipe Ø [mm]:50 mit Zubehör / With accessories	(3)	26841 01  11505 02	1 602 821
		(44)		
		(53)		
		(36)		
		(30)		
		(41)		
(67)				
	FAR 75.250, FAS 75.250	01.01 -	LHD	Lenkstockhebel zur 1. VA / Pitman Arm to 1st FA (34)
	FAR 75.250, FAS 75.250	01.01 -		Lenkstockhebel zur 1. VA / Pitman Arm to 1st FA (34)
	FAR 75.310, FAS 75.310	01.01 -		->04.2006
	FAR 75.360, FAS 75.360	01.01 -		Lenkstockhebel zur 1. VA / Pitman Arm to 1st FA (34)
	FAR 75.360, FAS 75.360	01.01 -	LHD	Lenkstockhebel zur 1. VA / Pitman Arm to 1st FA (34)
	FAR 75.360, FAS 75.360	01.01 -		->04.2006
	FAR 75.360, FAS 75.360	01.01 -		Lenkstockhebel zur 1. VA / Pitman Arm to 1st FA (34)
	FAR 75.360, FAS 75.360	01.01 -		04.2006->
1	Lenkstange / Centre Rod Assembly Schubstange / Push Rod einseitig verstellbar / Adjustable on one side Länge [mm] / Length [mm]:860 Konusmaß [mm] / Cone Size [mm]:30 Rohr-Ø [mm] / Pipe Ø [mm]:36 mit Zubehör / With accessories	(3)	26842 01  11505 02	1 451 129
		(44)		
		(53)		
		(36)		
		(30)		
		(41)		
(67)				
	FAR 75.250, FAS 75.250	01.01 -	LHD	Lenkstockhebel zur 1. VA / Pitman Arm to 1st FA (34)
	FAR 75.310, FAS 75.310	01.01 -		->04.2006
1	Lenkstange / Centre Rod Assembly Schubstange / Push Rod einseitig verstellbar / Adjustable on one side Länge [mm] / Length [mm]:855 Konusmaß [mm] / Cone Size [mm]:30 Rohr-Ø [mm] / Pipe Ø [mm]:50 mit Zubehör / With accessories	(3)	30290 01  11505 02	1 602 820
		(44)		
		(53)		
		(36)		
		(30)		
		(41)		
(67)				
	FAR 75.250, FAS 75.250	01.01 -		Lenkstockhebel zur 1. VA / Pitman Arm to 1st FA (34)
	FAR 75.360, FAS 75.360	01.01 -		->04.2006
	FAR 75.250, FAS 75.250	01.01 -	LHD	Lenkstockhebel zur 1. VA / Pitman Arm to 1st FA (34)
	FAR 75.360, FAS 75.360	01.01 -		04.2006->
	FAR 75.310, FAS 75.310	01.01 -		Lenkstockhebel zur 1. VA / Pitman Arm to 1st FA (34)
1	Lenkstange / Centre Rod Assembly Schubstange / Push Rod einseitig verstellbar / Adjustable on one side Länge [mm] / Length [mm]:865 Konusmaß [mm] / Cone Size [mm]:30 Rohr-Ø [mm] / Pipe Ø [mm]:52 mit Zubehör / With accessories	(3)	34047 01  11505 02	1 448 065
		(44)		
		(53)		
		(36)		
		(30)		
		(41)		
(67)				
	FAR 75.250, FAS 75.250	01.01 -	RHD	Lenkstockhebel zur 1. VA / Pitman Arm to 1st FA (34)
	FAR 75.310, FAS 75.310	01.01 -		->04.2006
	FAR 75.310, FAS 75.310	01.01 -	RHD	Lenkstockhebel zur 1. VA / Pitman Arm to 1st FA (34)
	FAR 75.310, FAS 75.310	01.01 -		Lenkstockhebel zur 1. VA / Pitman Arm to 1st FA (34)








Pos



Ref.

DAF







CF 75 6x2 01.01 -

1	Lenkstange / Centre Rod Assembly Schubstange / Push Rod einseitig verstellbar / Adjustable on one side Länge [mm] / Length [mm]:865 Konusmaß [mm] / Cone Size [mm]:30 Rohr-Ø [mm] / Pipe Ø [mm]:52 mit Zubehör / With accessories	(3) (44) (53) (36) (30) (41) (67)	34051 01 1 448 064 
	FAR 75.250, FAS 75.250 FAR 75.310, FAS 75.310	01.01 - 01.01 -	LHD Lenkstockhebel zur 1. VA / Pitman Arm to 1st FA ->04.2006 (34)
	FAR 75.360, FAS 75.360	01.01 -	LHD Lenkstockhebel zur 1. VA / Pitman Arm to 1st FA (34)
	Kugelkopf, Schaltgestänge Ball Socket, gearshift linkage am Schaltgestänge / At gearshift linkage Konusmaß [mm] / Cone Size [mm]:12 mit Zubehör / With accessories	(1) (50) (30) (67)	33987 01 1 445 864 
	FAR 75.250, FAS 75.250 FAR 75.310, FAS 75.310 FAR 75.360, FAS 75.360	01.01 - 01.01 - 01.01 -	
	Kugelkopf, Schaltgestänge Ball Socket, gearshift linkage für Fahrzeuge mit Schaltgestänge / For vehicles with gearshift linkage Gewindemaß / Thread Size:M12x1 Innengewinde / Inner Thread mit Linksgewinde / With left-hand thread Länge [mm] / Length [mm]:59 Konusmaß [mm] / Cone Size [mm]:10 mit Zubehör / With accessories	(1) (56) (27) (28) (64) (36) (30) (67)	33990 01 1 330 986 
	FAR 75.360, FAS 75.360	01.01 -	am Schaltgestänge / At gearshift linkage ->04.2006 (50)
	Wähl-/Schaltstange / Selector-/Gear Lever am Schaltgestänge / At gearshift linkage Konusmaß [mm] / Cone Size [mm]:10 Länge [mm] / Length [mm]:255 mit Zubehör / With accessories	(10) (50) (30) (36) (67)	33991 01 1 380 141 
	FAR 75.310, FAS 75.310 FAR 75.360, FAS 75.360	01.01 - 01.01 -	M ->04.2006
	Wähl-/Schaltstange / Selector-/Gear Lever am Schaltgestänge / At gearshift linkage Konusmaß [mm] / Cone Size [mm]:10 Länge [mm] / Length [mm]:269,5 mit Zubehör / With accessories	(10) (50) (30) (36) (67)	33992 01 1 380 745 
	FAR 75.310, FAS 75.310 FAR 75.360, FAS 75.360	01.01 - 01.01 -	M ->04.2006
	Wähl-/Schaltstange / Selector-/Gear Lever am Schaltgestänge / At gearshift linkage Konusmaß [mm] / Cone Size [mm]:10 Länge [mm] / Length [mm]:240 mit Zubehör / With accessories	(10) (50) (30) (36) (67)	33993 01 1 638 504 
	FAR 75.250, FAS 75.250 FAR 75.310, FAS 75.310 FAR 75.360, FAS 75.360	01.01 - 01.01 - 01.01 -	M 04.2006->



DAF

CF 75 6x2/4 01.01 -







6	Spurstange / Rod Assembly Führungsstange / Guide Rod beidseitig verstellbar / Adjustable on both sides Länge [mm] / Length [mm]:1698 Konusmaß [mm] / Cone Size [mm]:26 Rohr-Ø [mm] / Pipe Ø [mm]:40 mit Zubehör / With accessories	(7)	20593 01  ▲ 11402 01 ▲ 11403 01	1 353 391
		(25)		
		(52)		
		(36)		
FAG 75.250, FAN 75.250	01.01 -	1.VA / 1st FA	(12)	
FAG 75.310, FAN 75.310	01.01 -	1.VA / 1st FA	(12)	
FAG 75.360, FAN 75.360	01.01 -			
6	Spurstange / Rod Assembly Führungsstange / Guide Rod einseitig verstellbar / Adjustable on one side Länge [mm] / Length [mm]:1522 Konusmaß [mm] / Cone Size [mm]:26 Rohr-Ø [mm] / Pipe Ø [mm]:52 mit Zubehör / With accessories	(7)	21592 01  ▲ 23763 01 21971 01	1 361 155
		(25)		
		(53)		
		(36)		
FAG 75.360, FAN 75.360	01.01 -	1.VA / 1st FA ->04.2006	(12)	
6	Spurstange / Rod Assembly Führungsstange / Guide Rod einseitig verstellbar / Adjustable on one side Länge [mm] / Length [mm]:1698 Konusmaß [mm] / Cone Size [mm]:26 Rohr-Ø [mm] / Pipe Ø [mm]:52 mit Zubehör / With accessories	(7)	21805 01  ▲ 23763 01 21971 01	1 353 396
		(25)		
		(53)		
		(36)		
FAG 75.250, FAN 75.250	01.01 -	1.VA / 1st FA	(12)	
FAG 75.310, FAN 75.310	01.01 -	->04.2006		
FAG 75.360, FAN 75.360	01.01 -	1.VA / 1st FA	(12)	
6	Spurstange / Rod Assembly Führungsstange / Guide Rod beidseitig verstellbar / Adjustable on both sides Länge [mm] / Length [mm]:1734 Konusmaß [mm] / Cone Size [mm]:26 Rohr-Ø [mm] / Pipe Ø [mm]:40 mit Zubehör / With accessories	(7)	21807 01  ▲ 11402 01 ▲ 11403 01	1 337 644
		(25)		
		(52)		
		(36)		
FAG 75.250, FAN 75.250	01.01 -	1.VA / 1st FA	(12)	
FAG 75.310, FAN 75.310	01.01 -			
FAG 75.360, FAN 75.360	01.01 -			
6	Spurstange / Rod Assembly Führungsstange / Guide Rod beidseitig verstellbar / Adjustable on both sides Länge [mm] / Length [mm]:1646 Konusmaß [mm] / Cone Size [mm]:26 Rohr-Ø [mm] / Pipe Ø [mm]:40 mit Zubehör / With accessories	(7)	27850 01  ▲ 11402 01 ▲ 11403 01	1 353 395
		(25)		
		(52)		
		(36)		
FAG 75.250, FAN 75.250	01.01 -	1.VA / 1st FA	(12)	
FAG 75.310, FAN 75.310	01.01 -			
FAG 75.360, FAN 75.360	01.01 -	1.VA / 1st FA ->04.2006	(12)	
6	Spurstange / Rod Assembly Führungsstange / Guide Rod beidseitig verstellbar / Adjustable on both sides Länge [mm] / Length [mm]:1646 Konusmaß [mm] / Cone Size [mm]:30 Rohr-Ø [mm] / Pipe Ø [mm]:40 mit Zubehör / With accessories	(7)	33978 01  ▲ 11505 02 ▲ 11492 02	1 732 972
		(25)		
		(52)		
		(36)		
FAG 75.250, FAN 75.250	01.01 -	1.VA / 1st FA	(12)	
FAG 75.310, FAN 75.310	01.01 -	04.2006->		
FAG 75.360, FAN 75.360	01.01 -			

Pos

















Ref.

DAF

CF 75	6x2/4	01.01 -		
6 Spurstange / Rod Assembly Führungsstange / Guide Rod beidseitig verstellbar / Adjustable on both sides Länge [mm] / Length [mm]:1690 Konusmaß [mm] / Cone Size [mm]:30 Rohr-Ø [mm] / Pipe Ø [mm]:40 mit Zubehör / With accessories	(7)		33980 01 ▲ 11505 02 ▲ 11492 02	1 700 000
	(25)			
FAG 75.250, FAN 75.250	01.01 -	1.VA / 1st FA		(12)
FAG 75.310, FAN 75.310	01.01 -	04.2006->		
FAG 75.360, FAN 75.360	01.01 -			
6 Spurstange / Rod Assembly Führungsstange / Guide Rod beidseitig verstellbar / Adjustable on both sides Länge [mm] / Length [mm]:1734 Konusmaß [mm] / Cone Size [mm]:30 Rohr-Ø [mm] / Pipe Ø [mm]:40 mit Zubehör / With accessories	(7)		33981 01 ▲ 11505 02 ▲ 11492 02	1 700 001
	(25)			
FAG 75.250, FAN 75.250	01.01 -	1.VA / 1st FA		(12)
FAG 75.310, FAN 75.310	01.01 -	04.2006->		
FAG 75.360, FAN 75.360	01.01 -			
6 Spurstange / Rod Assembly Führungsstange / Guide Rod einseitig verstellbar / Adjustable on one side Länge [mm] / Length [mm]:1698 Konusmaß [mm] / Cone Size [mm]:30 Rohr-Ø [mm] / Pipe Ø [mm]:52 mit Zubehör / With accessories	(7)		34050 01 ▲ 27853 01 21971 01	1 732 973
	(25)			
FAG 75.310, FAN 75.310	01.01 -	1.VA / 1st FA		(12)
FAG 75.360, FAN 75.360	01.01 -	04.2006->		
12 Lenker, Radaufhängung / Track Control Arm Längslenker / Trailing Arm Länge [mm] / Length [mm]:665 Rohr-Ø [mm] / Pipe Ø [mm]:46 Bohrung-Ø 1 / Bohrung-Ø 2 [mm] / Bore Ø 1 / Bore Ø 2 [mm]:17/17 Lochabstand 1/Lochabstand 2 / Hole Pitch 1/ Hole Pitch 2:115/115 Molekularlager / Molecular Bearing	(2)		22910 01 ® 19893 01	0 099 990
	(37)			
	FAG 75.250, FAN 75.250	01.01 -	≡	
	FAG 75.310, FAN 75.310	01.01 -	->04.2006	
FAG 75.360, FAN 75.360	01.01 -	≡		
		04.2006->		
7 Spurstange / Rod Assembly Führungsstange / Guide Rod beidseitig verstellbar / Adjustable on both sides Länge [mm] / Length [mm]:1698 Konusmaß [mm] / Cone Size [mm]:26 Rohr-Ø [mm] / Pipe Ø [mm]:40 mit Zubehör / With accessories	(7)		20593 01 ▲ 11402 01 ▲ 11403 01	1 353 391
	(25)			
	FAG 75.250, FAN 75.250	01.01 -	Vorlaufachse / Leading Axle	(45)
	FAG 75.310, FAN 75.310	01.01 -	->04.2006	
FAG 75.360, FAN 75.360	01.01 -	Vorlaufachse / Leading Axle	(45)	
7 Spurstange / Rod Assembly Führungsstange / Guide Rod einseitig verstellbar / Adjustable on one side Länge [mm] / Length [mm]:1522 Konusmaß [mm] / Cone Size [mm]:26 Rohr-Ø [mm] / Pipe Ø [mm]:52 mit Zubehör / With accessories	(7)		21592 01 ▲ 23763 01 21971 01	1 361 155
	(25)			
	FAG 75.250, FAN 75.250	01.01 -	Vorlaufachse / Leading Axle	(45)
	FAG 75.310, FAN 75.310	01.01 -	Vorlaufachse / Leading Axle	(45)
	FAG 75.310, FAN 75.310	01.01 -	Schleppachse / trailing axle	(43)
FAG 75.360, FAN 75.360	01.01 -	->04.2006		
		Vorlaufachse / Leading Axle	(45)	

DAF

CF 75 6x2/4 01.01 -








	Spurstange / Rod Assembly Führungsstange / Guide Rod beidseitig verstellbar / Adjustable on both sides Länge [mm] / Length [mm]:1734 Konusmaß [mm] / Cone Size [mm]:26 Rohr-Ø [mm] / Pipe Ø [mm]:40 mit Zubehör / With accessories	(7) (25) (52) (36) (30) (41) (67)	21807 01 1 337 644 ▲ 11402 01 ▲ 11403 01	
	FAG 75.250, FAN 75.250 01.01 - FAG 75.310, FAN 75.310 01.01 - FAG 75.360, FAN 75.360 01.01 -	Schleppachse / trailing axle (43)		
	Spurstange / Rod Assembly Führungsstange / Guide Rod einseitig verstellbar / Adjustable on one side Länge [mm] / Length [mm]:1522 Konusmaß [mm] / Cone Size [mm]:30 Rohr-Ø [mm] / Pipe Ø [mm]:52 mit Zubehör / With accessories	(7) (25) (53) (36) (30) (41) (67)	33979 01 1 732 980 ▲ 27853 01	
	FAG 75.250, FAN 75.250 01.01 - FAG 75.310, FAN 75.310 01.01 - FAG 75.360, FAN 75.360 01.01 -	Vorlaufachse / Leading Axle (45) 04.2006->		
	Spurstange / Rod Assembly Führungsstange / Guide Rod beidseitig verstellbar / Adjustable on both sides Länge [mm] / Length [mm]:1690 Konusmaß [mm] / Cone Size [mm]:30 Rohr-Ø [mm] / Pipe Ø [mm]:40 mit Zubehör / With accessories	(7) (25) (52) (36) (30) (41) (67)	33980 01 1 700 000 ▲ 11505 02 ▲ 11492 02	
	FAG 75.250, FAN 75.250 01.01 - FAG 75.310, FAN 75.310 01.01 - FAG 75.360, FAN 75.360 01.01 -	Schleppachse / trailing axle (43) 04.2006->		
	Lenker, Radaufhängung / Track Control Arm Dreieckslenker (NKW) / A-Frame (CV) Länge [mm] / Length [mm]:390 Rohr-Ø [mm] / Pipe Ø [mm]:50 Bohrung-Ø 1 / Bohrung-Ø 2 [mm] / Bore Ø 1 / Bore Ø 2 [mm]:19/21 Lochabstand 1/Lochabstand 2 / Hole Pitch 1/ Hole Pitch 2:130/150	(2) (23) (36) (41) (19) (35)	20500 01 1 261 101 © 11398 01 © 11713 01	
	FAG 75.250, FAN 75.250 01.01 - FAG 75.310, FAN 75.310 01.01 -	▲ 1.HA / 1st RA (11) 04.2006-> geringe Bodenfreiheit / low chassis clearance (63)		
	Lenker, Radaufhängung / Track Control Arm Dreieckslenker (NKW) / A-Frame (CV) Länge [mm] / Length [mm]:609 Rohr-Ø [mm] / Pipe Ø [mm]:48 Bohrung-Ø 1 / Bohrung-Ø 2 [mm] / Bore Ø 1 / Bore Ø 2 [mm]:23/23 Lochabstand 1/Lochabstand 2 / Hole Pitch 1/ Hole Pitch 2:152/152 Molekularlager / Molecular Bearing	(2) (23) (36) (41) (19) (35) (38)	26691 01 1 793 875 © 27622 01 © 23836 01	
	FAG 75.250, FAN 75.250 01.01 - FAG 75.310, FAN 75.310 01.01 - FAG 75.360, FAN 75.360 01.01 -	▲  1.HA / 1st RA (11) Schleppachse / trailing axle (43)		
	Lenker, Radaufhängung / Track Control Arm Längslenker / Trailing Arm Länge [mm] / Length [mm]:611 Rohr-Ø [mm] / Pipe Ø [mm]:48 Bohrung-Ø 1 / Bohrung-Ø 2 [mm] / Bore Ø 1 / Bore Ø 2 [mm]:21/21 Lochabstand 1/Lochabstand 2 / Hole Pitch 1/ Hole Pitch 2:130/130 Molekularlager / Molecular Bearing	(2) (37) (36) (41) (19) (35) (38)	22317 02 1 361 650 © 18471 01	
	FAG 75.250, FAN 75.250 01.01 - FAG 75.310, FAN 75.310 01.01 - FAG 75.360, FAN 75.360 01.01 -	▼  1.HA / 1st RA (11) Schleppachse / trailing axle (43)		

Pos



Ref.









DAF

CF 75		6x2/4		01.01 -	
10	Lenker, Radaufhängung / Track Control Arm Längslenker / Trailing Arm Länge [mm] / Length [mm]:600 Rohr-Ø [mm] / Pipe Ø [mm]:40 Bohrung-Ø 1 / Bohrung-Ø 2 [mm] / Bore Ø 1 / Bore Ø 2 [mm]:17/17 Lochabstand 1/Lochabstand 2 / Hole Pitch 1/ Hole Pitch 2:115/115 Molekularlager / Molecular Bearing	(2)	26823 01 © 23184 01 	1 274 741	
		(37)			
	FAG 75.250, FAN 75.250	01.01 -	 Vorlaufachse / Leading Axle	(45)	
	FAG 75.310, FAN 75.310	01.01 -			
	FAG 75.360, FAN 75.360	01.01 -			
20	Lenker, Radaufhängung / Track Control Arm Längslenker / Trailing Arm Länge [mm] / Length [mm]:600 Rohr-Ø [mm] / Pipe Ø [mm]:40 Bohrung-Ø 1 / Bohrung-Ø 2 [mm] / Bore Ø 1 / Bore Ø 2 [mm]:17/17 Lochabstand 1/Lochabstand 2 / Hole Pitch 1/ Hole Pitch 2:115/115 Molekularlager / Molecular Bearing	(2)	26823 01 © 23184 01 	1 274 741	
		(37)			
	FAG 75.250, FAN 75.250	01.01 -	 Querlenker / Control Arm Vorlaufachse / Leading Axle	(40)	(45)
	FAG 75.310, FAN 75.310	01.01 -			
	FAG 75.360, FAN 75.360	01.01 -			
1	Lenkstange / Centre Rod Assembly Schubstange / Push Rod einseitig verstellbar / Adjustable on one side Länge [mm] / Length [mm]:867 Konusmaß [mm] / Cone Size [mm]:30 Rohr-Ø [mm] / Pipe Ø [mm]:50 mit Zubehör / With accessories	(3)	26841 01 11505 02 	1 602 821	
		(44)			
		(53)			
		(36)			
	FAG 75.250, FAN 75.250	01.01 -	Lenkstockhebel zur 1. VA / Pitman Arm to 1st FA	(34)	
	FAG 75.310, FAN 75.310	01.01 -	Lenkstockhebel zur 1. VA / Pitman Arm to 1st FA	(34)	
	FAG 75.360, FAN 75.360	01.01 -	Lenkstockhebel zur 1. VA / Pitman Arm to 1st FA ->04.2006	(34)	
	FAG 75.360, FAN 75.360	01.01 -	LHD Lenkstockhebel zur 1. VA / Pitman Arm to 1st FA 04.2006->	(34)	
1	Lenkstange / Centre Rod Assembly Schubstange / Push Rod einseitig verstellbar / Adjustable on one side Länge [mm] / Length [mm]:855 Konusmaß [mm] / Cone Size [mm]:30 Rohr-Ø [mm] / Pipe Ø [mm]:50 mit Zubehör / With accessories	(3)	30290 01 11505 02 	1 602 820	
		(44)			
	FAG 75.250, FAN 75.250	01.01 -	Lenkstockhebel zur 1. VA / Pitman Arm to 1st FA	(34)	
	FAG 75.310, FAN 75.310	01.01 -	Lenkstockhebel zur 1. VA / Pitman Arm to 1st FA	(34)	
	FAG 75.360, FAN 75.360	01.01 -	Lenkstockhebel zur 1. VA / Pitman Arm to 1st FA ->04.2006	(34)	
1	Lenkstange / Centre Rod Assembly Schubstange / Push Rod einseitig verstellbar / Adjustable on one side Länge [mm] / Length [mm]:865 Konusmaß [mm] / Cone Size [mm]:30 Rohr-Ø [mm] / Pipe Ø [mm]:52 mit Zubehör / With accessories	(3)	34051 01 	1 448 064	
		(44)			
		(53)			
		(36)			
	FAG 75.250, FAN 75.250	01.01 -	LHD Lenkstockhebel zur 1. VA / Pitman Arm to 1st FA ->04.2006	(34)	
	FAG 75.310, FAN 75.310	01.01 -	Lenkstockhebel zur 1. VA / Pitman Arm to 1st FA	(34)	
	FAG 75.360, FAN 75.360	01.01 -	Lenkstockhebel zur 1. VA / Pitman Arm to 1st FA	(34)	



DAF

CF 75 6x2/4 01.01 -

2	Lenkstange / Centre Rod Assembly	(3)	26828 01 1 451 119   11505 02  11492 02
	Schubstange / Push Rod	(44)	
	beidseitig verstellbar / Adjustable on both sides	(52)	
	Länge [mm] / Length [mm]:590	(36)	
	Konusmaß [mm] / Cone Size [mm]:30	(30)	
	Rohr-Ø [mm] / Pipe Ø [mm]:38 mit Zubehör / With accessories	(41) (67)	
FAG 75.250, FAN 75.250	01.01 -	vom 3. Zwischenhebel zur 2. VA / From 3rd control arm to 2nd FA Zwischenhebel zur Vorderachse 2 / Control arm to front axle 2 für Fahrzeuge mit gelenkter Vorlaufachse / For vehicles with hinged leading axle 04.2006->	(72) (48) (57)
FAG 75.310, FAN 75.310	01.01 -	vom 2. Zwischenhebel zur 2. VA / From 2nd control arm to 2nd FA Zwischenhebel zur Vorderachse 2 / Control arm to front axle 2 für Fahrzeuge mit gelenkter Vorlaufachse / For vehicles with hinged leading axle 04.2006->	(70) (48) (57)
FAG 75.310, FAN 75.310	01.01 -	vom 3. Zwischenhebel zur 2. VA / From 3rd control arm to 2nd FA Zwischenhebel zur Vorderachse 2 / Control arm to front axle 2 für Fahrzeuge mit gelenkter Vorlaufachse / For vehicles with hinged leading axle 04.2006->	(72) (48) (57)
FAG 75.360, FAN 75.360	01.01 -	vom 2. Zwischenhebel zur 2. VA / From 2nd control arm to 2nd FA Zwischenhebel zur Vorderachse 2 / Control arm to front axle 2 für Fahrzeuge mit gelenkter Vorlaufachse / For vehicles with hinged leading axle 04.2006->	(70) (48) (57)
FAG 75.360, FAN 75.360	01.01 -	LHD vom 3. Zwischenhebel zur 2. VA / From 3rd control arm to 2nd FA Zwischenhebel zur Vorderachse 2 / Control arm to front axle 2 für Fahrzeuge mit gelenkter Vorlaufachse / For vehicles with hinged leading axle 04.2006->	(72) (48) (57)
3	Lenkstange / Centre Rod Assembly	(3)	26828 01 1 451 119   11505 02  11492 02
	Schubstange / Push Rod	(44)	
	beidseitig verstellbar / Adjustable on both sides	(52)	
	Länge [mm] / Length [mm]:590	(36)	
Konusmaß [mm] / Cone Size [mm]:30	(30)		
Rohr-Ø [mm] / Pipe Ø [mm]:38 mit Zubehör / With accessories	(41) (67)		
FAG 75.250, FAN 75.250	01.01 -	am Zwischenhebel / At the intermediate lever Zwischenhebel zum Spurstangenhebel / Control arm to track-rod arm für Fahrzeuge mit gelenkter Vorlaufachse / For vehicles with hinged leading axle	(51) (46) (57)
FAG 75.310, FAN 75.310	01.01 -	am Zwischenhebel / At the intermediate lever Zwischenhebel zum Spurstangenhebel / Control arm to track-rod arm für Fahrzeuge mit gelenkter Vorlaufachse / For vehicles with hinged leading axle ->04.2006	(51) (46) (57)
FAG 75.360, FAN 75.360	01.01 -	am Zwischenhebel / At the intermediate lever Zwischenhebel zum Spurstangenhebel / Control arm to track-rod arm für Fahrzeuge mit gelenkter Vorlaufachse / For vehicles with hinged leading axle ->04.2006	(51) (46) (57)
3	Lenkstange / Centre Rod Assembly	(3)	26829 01 1 451 123   34310 01
	Schubstange / Push Rod	(44)	
	einseitig verstellbar / Adjustable on one side	(53)	
Länge [mm] / Length [mm]:1015	(36)		
Konusmaß [mm] / Cone Size [mm]:30	(30)		
Rohr-Ø [mm] / Pipe Ø [mm]:32 mit Zubehör / With accessories	(41) (67)		
FAG 75.250, FAN 75.250	01.01 -	LHD am Zwischenhebel / At the intermediate lever vom 1. zum 2. Zwischenhebel / From 1st to 2nd control arm ->04.2006	(51) (69)
FAG 75.360, FAN 75.360	01.01 -	am Zwischenhebel / At the intermediate lever vom 1. zum 2. Zwischenhebel / From 1st to 2nd control arm 04.2006->	(51) (69)







Pos



Ref.









DAF

CF 75 6x2/4 01.01 -

3	Lenkstange / Centre Rod Assembly Schubstange / Push Rod Länge [mm] / Length [mm]:1815 Konusmaß [mm] / Cone Size [mm]:30 Rohr-Ø [mm] / Pipe Ø [mm]:42 mit Zubehör / With accessories	(3)	26843 01 1 451 120 		
		(44)			
	FAG 75.250, FAN 75.250 01.01 - FAG 75.360, FAN 75.360 01.01 -		am Zwischenhebel / At the intermediate lever (51) Lenkstockhebel zum Zwischenhebel / Pitman Arm to 1st control arm (33)		
3	Lenkstange / Centre Rod Assembly Schubstange / Push Rod nicht verstellbar / Not adjustable Länge [mm] / Length [mm]:1815 Rohr-Ø [mm] / Pipe Ø [mm]:42 Konusmaß [mm] / Cone Size [mm]:30 mit Zubehör / With accessories	(3)	30998 01 1 451 121 		
		(44)			
	FAG 75.250, FAN 75.250 01.01 - FAG 75.310, FAN 75.310 01.01 - FAG 75.360, FAN 75.360 01.01 -		am Zwischenhebel / At the intermediate lever (51) Lenkstockhebel zum Zwischenhebel / Pitman Arm to 1st control arm (33)		
3	Lenkstange / Centre Rod Assembly Schubstange / Push Rod einseitig verstellbar / Adjustable on one side Länge [mm] / Length [mm]:1868 Konusmaß [mm] / Cone Size [mm]:30 Rohr-Ø [mm] / Pipe Ø [mm]:32 mit Zubehör / With accessories	(3)	34046 01 1 451 125 ▲ 34310 01 		
		(44)			
	FAG 75.250, FAN 75.250 01.01 - FAG 75.310, FAN 75.310 01.01 - FAG 75.360, FAN 75.360 01.01 -		am Zwischenhebel / At the intermediate lever (51) vom 1. zum 2. Zwischenhebel / From 1st to 2nd control arm (69)		
3	Lenkstange / Centre Rod Assembly Schubstange / Push Rod einseitig verstellbar / Adjustable on one side Länge [mm] / Length [mm]:1368 Konusmaß [mm] / Cone Size [mm]:30 Rohr-Ø [mm] / Pipe Ø [mm]:30 mit Zubehör / With accessories	(3)	34048 01 1 451 124 ▲ 34310 01 		
		(44)			
				FAG 75.250, FAN 75.250 01.01 - FAG 75.310, FAN 75.310 01.01 -	am Zwischenhebel / At the intermediate lever (51) vom 1. zum 2. Zwischenhebel / From 1st to 2nd control arm (69)
				FAG 75.360, FAN 75.360 01.01 -	LHD am Zwischenhebel / At the intermediate lever (51) vom 1. zum 2. Zwischenhebel / From 1st to 2nd control arm (69) ->04.2006
	FAG 75.360, FAN 75.360 01.01 -		am Zwischenhebel / At the intermediate lever (51) vom 1. zum 2. Zwischenhebel / From 1st to 2nd control arm (69) 04.2006->		
3	Lenkstange / Centre Rod Assembly Schubstange / Push Rod nicht verstellbar / Not adjustable Länge [mm] / Length [mm]:1054 Konusmaß [mm] / Cone Size [mm]:30 Rohr-Ø [mm] / Pipe Ø [mm]:36 mit Zubehör / With accessories	(3)	34049 01 1 451 126 		
		(44)			
				FAG 75.250, FAN 75.250 01.01 - FAG 75.310, FAN 75.310 01.01 -	am Zwischenhebel / At the intermediate lever (51) vom 2. zum 3. Zwischenhebel / From 2nd to 3rd control arm (71)
	FAG 75.360, FAN 75.360 01.01 -		am Zwischenhebel / At the intermediate lever (51) vom 2. zum 3. Zwischenhebel / From 2nd to 3rd control arm (71)		
	Kugelkopf, Schaltgestänge Ball Socket, gearshift linkage am Schaltgestänge / At gearshift linkage Konusmaß [mm] / Cone Size [mm]:12 mit Zubehör / With accessories	(1)	33987 01 1 445 864 		
		(50)			
				FAG 75.250, FAN 75.250 01.01 - FAG 75.310, FAN 75.310 01.01 -	△
				FAG 75.360, FAN 75.360 01.01 -	



DAF







CF 75		6x2/4		01.01 -	
Kugelkopf, Schaltgestänge Ball Socket, gearshift linkage für Fahrzeuge mit Schaltgestänge / For vehicles with gearshift linkage Gewindemaß / Thread Size:M12x1 Innengewinde / Inner Thread mit Rechtsgewinde / with right-hand thread Länge [mm] / Length [mm]:59 mit Zubehör / With accessories Konusmaß [mm] / Cone Size [mm]:10	(1)			33989 01	1 330 985
	(56)				
	(27)				
	(28)				
	(65)				
	(36)				
	(67)				
	(30)				
FAG 75.250, FAN 75.250	01.01 -			am Schaltgestänge / At gearshift linkage	(50)
FAG 75.310, FAN 75.310	01.01 -			->04.2006	
Kugelkopf, Schaltgestänge Ball Socket, gearshift linkage für Fahrzeuge mit Schaltgestänge / For vehicles with gearshift linkage Gewindemaß / Thread Size:M12x1 Innengewinde / Inner Thread mit Linksgewinde / With left-hand thread Länge [mm] / Length [mm]:59 Konusmaß [mm] / Cone Size [mm]:10 mit Zubehör / With accessories	(1)			33990 01	1 330 986
	(56)				
	(27)				
	(28)				
	(64)				
	(36)				
	(30)				
	(67)				
FAG 75.250, FAN 75.250	01.01 -			am Schaltgestänge / At gearshift linkage	(50)
				->04.2006	
FAG 75.310, FAN 75.310	01.01 -			am Schaltgestänge / At gearshift linkage	(50)
				04.2006->	
Wähl-/Schaltstange / Selector-/Gear Lever am Schaltgestänge / At gearshift linkage Konusmaß [mm] / Cone Size [mm]:10 Länge [mm] / Length [mm]:255 mit Zubehör / With accessories	(10)			33991 01	1 380 141
	(50)				
	(30)				
	(36)				
	(67)				
FAG 75.250, FAN 75.250	01.01 -				
FAG 75.310, FAN 75.310	01.01 -				
FAG 75.360, FAN 75.360	01.01 -			->04.2006	
Wähl-/Schaltstange / Selector-/Gear Lever am Schaltgestänge / At gearshift linkage Konusmaß [mm] / Cone Size [mm]:10 Länge [mm] / Length [mm]:269,5 mit Zubehör / With accessories	(10)			33992 01	1 380 745
	(50)				
	(30)				
	(36)				
	(67)				
FAG 75.250, FAN 75.250	01.01 -				
FAG 75.310, FAN 75.310	01.01 -				
FAG 75.360, FAN 75.360	01.01 -			->04.2006	
Wähl-/Schaltstange / Selector-/Gear Lever am Schaltgestänge / At gearshift linkage Konusmaß [mm] / Cone Size [mm]:10 Länge [mm] / Length [mm]:240 mit Zubehör / With accessories	(10)			33993 01	1 638 504
	(50)				
	(30)				
	(36)				
	(67)				
FAG 75.250, FAN 75.250	01.01 -				
FAG 75.310, FAN 75.310	01.01 -				
FAG 75.360, FAN 75.360	01.01 -			04.2006->	

Pos







Ref.

DAF

CF 75		6x4		01.01 -			
6	Spurstange / Rod Assembly Führungsstange / Guide Rod beidseitig verstellbar / Adjustable on both sides Länge [mm] / Length [mm]:1698 Konusmaß [mm] / Cone Size [mm]:26 Rohr-Ø [mm] / Pipe Ø [mm]:40 mit Zubehör / With accessories	(7)		20593 01 11402 01 11403 01		1 353 391	
		(25)					
		(52)					
		(36)					
		(30)					
		(41)					
		(67)					
	FAT 75.250	01.01 -		1.VA / 1st FA ->04.2006			(12)
	FAT 75.310	01.01 -		1.VA / 1st FA			(12)
	FAT 75.360	01.01 -					
6	Spurstange / Rod Assembly Führungsstange / Guide Rod beidseitig verstellbar / Adjustable on both sides Länge [mm] / Length [mm]:1734 Konusmaß [mm] / Cone Size [mm]:26 Rohr-Ø [mm] / Pipe Ø [mm]:40 mit Zubehör / With accessories	(7)		21807 01 11402 01 11403 01		1 337 644	
		(25)					
		(52)					
		(36)					
		(30)					
		(41)					
		(67)					
	FAT 75.250	01.01 -		1.VA / 1st FA			(12)
	FAT 75.310	01.01 -					
	FAT 75.360	01.01 -					
6	Spurstange / Rod Assembly Führungsstange / Guide Rod beidseitig verstellbar / Adjustable on both sides Länge [mm] / Length [mm]:1646 Konusmaß [mm] / Cone Size [mm]:26 Rohr-Ø [mm] / Pipe Ø [mm]:40 mit Zubehör / With accessories	(7)		27850 01 11402 01 11403 01		1 353 395	
		(25)					
		(52)					
		(36)					
		(30)					
		(41)					
		(67)					
	FAT 75.250	01.01 -		1.VA / 1st FA ->04.2006			(12)
	FAT 75.310	01.01 -		1.VA / 1st FA			(12)
	FAT 75.360	01.01 -					
6	Spurstange / Rod Assembly Führungsstange / Guide Rod beidseitig verstellbar / Adjustable on both sides Länge [mm] / Length [mm]:1646 Konusmaß [mm] / Cone Size [mm]:30 Rohr-Ø [mm] / Pipe Ø [mm]:40 mit Zubehör / With accessories	(7)		33978 01 11505 02 11492 02		1 732 972	
		(25)					
		(52)					
		(36)					
		(30)					
		(41)					
		(67)					
	FAT 75.310	01.01 -		1.VA / 1st FA			(12)
	FAT 75.360	01.01 -		04.2006->			
6	Spurstange / Rod Assembly Führungsstange / Guide Rod beidseitig verstellbar / Adjustable on both sides Länge [mm] / Length [mm]:1690 Konusmaß [mm] / Cone Size [mm]:30 Rohr-Ø [mm] / Pipe Ø [mm]:40 mit Zubehör / With accessories	(7)		33980 01 11505 02 11492 02		1 700 000	
		(25)					
		(52)					
		(36)					
		(30)					
		(41)					
		(67)					
	FAT 75.310	01.01 -		1.VA / 1st FA 04.2006->			(12)
	FAT 75.360	01.01 -		1.VA / 1st FA 01.2006->			(12)
6	Spurstange / Rod Assembly Führungsstange / Guide Rod beidseitig verstellbar / Adjustable on both sides Länge [mm] / Length [mm]:1734 Konusmaß [mm] / Cone Size [mm]:30 Rohr-Ø [mm] / Pipe Ø [mm]:40 mit Zubehör / With accessories	(7)		33981 01 11505 02 11492 02		1 700 001	
		(25)					
		(52)					
		(36)					
		(30)					
		(41)					
		(67)					
	FAT 75.250	01.01 -		1.VA / 1st FA			(12)
	FAT 75.310	01.01 -		04.2006->			
	FAT 75.360	01.01 -					



DAF










CF 75		6x4		01.01 -	
8	Lenker, Radaufhängung / Track Control Arm Dreieckslenker (NKW) / A-Frame (CV) Länge [mm] / Length [mm]:602,7 Rohr-Ø [mm] / Pipe Ø [mm]:50 Bohrung-Ø 1 / Bohrung-Ø 2 [mm] / Bore Ø 1 / Bore Ø 2 [mm]:23/23 Lochabstand 1/Lochabstand 2 / Hole Pitch 1/ Hole Pitch 2:152/152	(2) (23) (36) (41) (19) (35)		11606 01 © 19587 01 © 20606 01	1 793 877 
	FAT 75.250 FAT 75.310	01.01 - 01.01 -		1.HA / 1st RA 2.HA / 2nd RA	(11) (13)
	FAT 75.360	01.01 -		1.HA / 1st RA 2.HA / 2nd RA ->04.2006	(11) (13)
	FAT 75.360	01.01 -		1.HA / 1st RA 2.HA / 2nd RA 04.2006->	(11) (13)
8	Lenker, Radaufhängung / Track Control Arm Dreieckslenker (NKW) / A-Frame (CV) Länge [mm] / Length [mm]:608,2 Rohr-Ø [mm] / Pipe Ø [mm]:48 Bohrung-Ø 1 / Bohrung-Ø 2 [mm] / Bore Ø 1 / Bore Ø 2 [mm]:23/23 Lochabstand 1/Lochabstand 2 / Hole Pitch 1/ Hole Pitch 2:152/152	(2) (23) (36) (41) (19) (35)		25043 01 © 19784 01 © 20606 01	1 793 876 
	FAT 75.250 FAT 75.310	01.01 - 01.01 -		1.HA / 1st RA 2.HA / 2nd RA 04.2006->	(11) (13)
	FAT 75.360	01.01 -		1.HA / 1st RA 2.HA / 2nd RA	(11) (13)
10	Lenker, Radaufhängung / Track Control Arm Längslenker / Trailing Arm Länge [mm] / Length [mm]:600 Rohr-Ø [mm] / Pipe Ø [mm]:50 Bohrung-Ø 1 / Bohrung-Ø 2 [mm] / Bore Ø 1 / Bore Ø 2 [mm]:21/21 Lochabstand 1/Lochabstand 2 / Hole Pitch 1/ Hole Pitch 2:130/130 Molekularlager / Molecular Bearing	(2) (37) (36) (41) (19) (35) (38)		22316 01 © 18471 01	1 620 438 
	FAT 75.250 FAT 75.310 FAT 75.360	01.01 - 01.01 - 01.01 -		1.HA / 1st RA 2.HA / 2nd RA	(11) (13)
10	Lenker, Radaufhängung / Track Control Arm Längslenker / Trailing Arm Länge [mm] / Length [mm]:606 Rohr-Ø [mm] / Pipe Ø [mm]:40 Bohrung-Ø 1 / Bohrung-Ø 2 [mm] / Bore Ø 1 / Bore Ø 2 [mm]:19/19 Lochabstand 1/Lochabstand 2 / Hole Pitch 1/ Hole Pitch 2:130/130 Molekularlager / Molecular Bearing	(2) (37) (36) (41) (19) (35) (38)		22904 01 © 19726 01	1 294 251 
	FAT 75.360	01.01 -		1.HA / 1st RA 2.HA / 2nd RA ->04.2006	(11) (13)

Pos







Ref.

DAF












CF 75		6x4		01.01 -	
10	Lenker, Radaufhängung / Track Control Arm Längslenker / Trailing Arm nicht verstellbar / Not adjustable Länge [mm] / Length [mm]:595 Rohr-Ø [mm] / Pipe Ø [mm]:50 Bohrung-Ø 1 / Bohrung-Ø 2 [mm] / Bore Ø 1 / Bore Ø 2 [mm]:21/21 Lochabstand 1/Lochabstand 2 / Hole Pitch 1/ Hole Pitch 2:130/130 FAT 75.310	(2) (37) (68) (36) (41) (19) (35)		33984 01 21769 01 	1 620 439
		01.01 -	 1.HA / 1st RA ->04.2006	(11)	
1	Lenkstange / Centre Rod Assembly Schubstange / Push Rod einseitig verstellbar / Adjustable on one side Länge [mm] / Length [mm]:867 Konusmaß [mm] / Cone Size [mm]:30 Rohr-Ø [mm] / Pipe Ø [mm]:50 mit Zubehör / With accessories FAT 75.250 FAT 75.310 FAT 75.360	(3) (44) (53) (36) (30) (41) (67)		26841 01 11505 02 	1 602 821
		01.01 - 01.01 - 01.01 -	Lenkstockhebel zur 1. VA / Pitman Arm to 1st FA	(34)	
1	Lenkstange / Centre Rod Assembly Schubstange / Push Rod einseitig verstellbar / Adjustable on one side Länge [mm] / Length [mm]:860 Konusmaß [mm] / Cone Size [mm]:30 Rohr-Ø [mm] / Pipe Ø [mm]:36 mit Zubehör / With accessories FAT 75.360	(3) (44) (53) (36) (30) (41) (67)		26842 01 11505 02 	1 451 129
		01.01 -	LHD Lenkstockhebel zur 1. VA / Pitman Arm to 1st FA ->04.2006	(34)	
1	Lenkstange / Centre Rod Assembly Schubstange / Push Rod einseitig verstellbar / Adjustable on one side Länge [mm] / Length [mm]:855 Konusmaß [mm] / Cone Size [mm]:30 Rohr-Ø [mm] / Pipe Ø [mm]:50 mit Zubehör / With accessories FAT 75.250 FAT 75.310 FAT 75.360	(3) (44) (53) (36) (30) (41) (67)		30290 01 11505 02 	1 602 820
		01.01 - 01.01 - 01.01 -	Lenkstockhebel zur 1. VA / Pitman Arm to 1st FA	(34)	
	Kugelkopf, Schaltgestänge Ball Socket, gearshift linkage am Schaltgestänge / At gearshift linkage Konusmaß [mm] / Cone Size [mm]:12 mit Zubehör / With accessories FAT 75.250 FAT 75.310 FAT 75.360	(1) (50) (30) (67)		33987 01 	1 445 864
		01.01 - 01.01 - 01.01 -			
	Wähl-/Schaltstange / Selector-/Gear Lever am Schaltgestänge / At gearshift linkage Konusmaß [mm] / Cone Size [mm]:10 Länge [mm] / Length [mm]:255 mit Zubehör / With accessories FAT 75.310 FAT 75.360	(10) (50) (30) (36) (67)		33991 01 	1 380 141
		01.01 - 01.01 -	 ->04.2006		



DAF








CF 75	6x4	01.01 -		
Wähl-/Schaltstange / Selector-/Gear Lever am Schaltgestänge / At gearshift linkage Konusmaß [mm] / Cone Size [mm]:10 Länge [mm] / Length [mm]:269,5 mit Zubehör / With accessories	(10)		33992 01	1 380 745
	(50)			
	(30)			
	(36)			
	(67)			
FAT 75.310	01.01 -			
FAT 75.360	01.01 -		->04.2006	
Wähl-/Schaltstange / Selector-/Gear Lever am Schaltgestänge / At gearshift linkage Konusmaß [mm] / Cone Size [mm]:10 Länge [mm] / Length [mm]:240 mit Zubehör / With accessories	(10)		33993 01	1 638 504
	(50)			
	(30)			
	(36)			
	(67)			
FAT 75.250	01.01 -			
FAT 75.310	01.01 -			
FAT 75.360	01.01 -		04.2006->	

CF 75 8x4/4 01.01 -

 6	Spurstange / Rod Assembly Führungsstange / Guide Rod beidseitig verstellbar / Adjustable on both sides Länge [mm] / Length [mm]:1698 Konusmaß [mm] / Cone Size [mm]:26 Rohr-Ø [mm] / Pipe Ø [mm]:40 mit Zubehör / With accessories	(7) (25) (52) (36) (30) (41) (67)	20593 01  1 353 391 ▲ 11402 01 ▲ 11403 01	
	FAD 75.360 01.01 -		2.VA / 2nd FA 01.2006->	(14)
	FAD 75.250 01.01 -		2.VA / 2nd FA ->01.2006	(14)
 6	Spurstange / Rod Assembly Führungsstange / Guide Rod beidseitig verstellbar / Adjustable on both sides Länge [mm] / Length [mm]:1734 Konusmaß [mm] / Cone Size [mm]:26 Rohr-Ø [mm] / Pipe Ø [mm]:40 mit Zubehör / With accessories	(7) (25) (52) (36) (30) (41) (67)	21807 01  1 337 644 ▲ 11402 01 ▲ 11403 01	
	FAD 75.360 01.01 -		1.VA / 1st FA 2.VA / 2nd FA ->01.2006	(12) (14)
	FAD 75.360 01.01 -		1.VA / 1st FA 01.2006->	(12)
	FAD 75.250 01.01 -		1.VA / 1st FA ->01.2006	(12)
 6	Spurstange / Rod Assembly Führungsstange / Guide Rod beidseitig verstellbar / Adjustable on both sides Länge [mm] / Length [mm]:1690 Konusmaß [mm] / Cone Size [mm]:30 Rohr-Ø [mm] / Pipe Ø [mm]:40 mit Zubehör / With accessories	(7) (25) (52) (36) (30) (41) (67)	33980 01  1 700 000 ▲ 11505 02 ▲ 11492 02	
	FAD 75.360 01.01 -		2.VA / 2nd FA 01.2006->	(14)
 6	Spurstange / Rod Assembly Führungsstange / Guide Rod beidseitig verstellbar / Adjustable on both sides Länge [mm] / Length [mm]:1734 Konusmaß [mm] / Cone Size [mm]:30 Rohr-Ø [mm] / Pipe Ø [mm]:40 mit Zubehör / With accessories	(7) (25) (52) (36) (30) (41) (67)	33981 01  1 700 001 ▲ 11505 02 ▲ 11492 02	
	FAD 75.360 01.01 -		1.VA / 1st FA 2.VA / 2nd FA 01.2006->	(12) (14)
 8	Lenker, Radaufhängung / Track Control Arm Dreieckslenker (NKW) / A-Frame (CV) Länge [mm] / Length [mm]:602,7 Rohr-Ø [mm] / Pipe Ø [mm]:50 Bohrung-Ø 1 / Bohrung-Ø 2 [mm] / Bore Ø 1 / Bore Ø 2 [mm]:23/23 Lochabstand 1/Lochabstand 2 / Hole Pitch 1/ Hole Pitch 2:152/152	(2) (23) (36) (41) (19) (35)	11606 01  1 793 877 ® 19587 01 ® 20606 01	
	FAD 75.250 01.01 - FAD 75.360 01.01 -		 1.HA / 1st RA 2.HA / 2nd RA ->01.2006	(11) (13)









DAF

CF 75	8x4/4	01.01 -		
10	Lenker, Radaufhängung / Track Control Arm Längslenker / Trailing Arm Länge [mm] / Length [mm]:600 Rohr-Ø [mm] / Pipe Ø [mm]:50 Bohrung-Ø 1 / Bohrung-Ø 2 [mm] / Bore Ø 1 / Bore Ø 2 [mm]:21/21 Lochabstand 1/Lochabstand 2 / Hole Pitch 1/ Hole Pitch 2:130/130 Molekularlager / Molecular Bearing	(2)		22316 01 © 18471 01 1 620 438
		(37)		 1.HA / 1st RA (11)
		(36)		2.HA / 2nd RA (13)
	FAD 75.360	01.01 -		
	FAD 75.250	01.01 -	 1.HA / 1st RA (11) 2.HA / 2nd RA (13) ->01.2006	
1	Lenkstange / Centre Rod Assembly Schubstange / Push Rod einseitig verstellbar / Adjustable on one side Länge [mm] / Length [mm]:860 Konusmaß [mm] / Cone Size [mm]:30 Rohr-Ø [mm] / Pipe Ø [mm]:36 mit Zubehör / With accessories	(3)		26842 01 ▲ 11505 02 1 451 129
		(44)		
		(53)		
	FAD 75.360	01.01 -	RHD Lenkstockhebel zur 1. VA / Pitman Arm to 1st FA (34)	
	FAD 75.250	01.01 -	RHD Lenkstockhebel zur 1. VA / Pitman Arm to 1st FA ->01.2006 (34)	
2	Lenkstange / Centre Rod Assembly Schubstange / Push Rod einseitig verstellbar / Adjustable on one side Länge [mm] / Length [mm]:860 Konusmaß [mm] / Cone Size [mm]:30 Rohr-Ø [mm] / Pipe Ø [mm]:36 mit Zubehör / With accessories	(3)		26842 01 ▲ 11505 02 1 451 129
		(44)		
		(53)		
	FAD 75.250	01.01 -	RHD Zwischenhebel zur Vorderachse 2 / Control arm to front axle 2 ->01.2006 (48)	
2	Lenkstange / Centre Rod Assembly Schubstange / Push Rod beidseitig verstellbar / Adjustable on both sides Länge [mm] / Length [mm]:860 Konusmaß [mm] / Cone Size [mm]:30 Rohr-Ø [mm] / Pipe Ø [mm]:38 mit Zubehör / With accessories	(3)		31937 01 ▲ 11492 02 ▲ 25353 01 1 451 118
		(44)		
		(52)		
	FAD 75.250	01.01 -	RHD Zwischenhebel zur Vorderachse 2 / Control arm to front axle 2 ->01.2006 (48)	
FAD 75.360	01.01 -			
3	Lenkstange / Centre Rod Assembly Schubstange / Push Rod Länge [mm] / Length [mm]:1977 Konusmaß [mm] / Cone Size [mm]:30 Rohr-Ø [mm] / Pipe Ø [mm]:52 mit Zubehör / With accessories	(3)		26036 01 1 451 122
		(44)		
		(36)		
	FAD 75.250	01.01 -	RHD am Zwischenhebel / At the intermediate lever (51) Lenkstockhebel zum Zwischenhebel / Pitman Arm to 1st control arm (33) ->01.2006	
FAD 75.360	01.01 -			

DAF

CF 75 8x4/4 01.01 -

4	Spurstangenkopf / Tie Rod End am Lenkzylinder / At steering cylinder Länge [mm] / Length [mm]:95 mit Rechtsgewinde / with right-hand thread Innengewinde [mm] / Inner Thread [mm]:M22x1,5 Konusmaß [mm] / Cone Size [mm]:30 mit Zubehör / With accessories	(8)		19783 01	1 399 724
		(49)			
		(36)			
FAD 75.360	01.01 -	(65)	LHD	am Lenkzylinder / At steering cylinder	(49)
FAD 75.250	01.01 -	(29)	RHD	am Lenkzylinder / At steering cylinder	(49)
FAD 75.360	01.01 -	(30)		->01.2006	
FAD 75.250	01.01 -	(67)		->01.2006	
4	Spurstangenkopf / Tie Rod End am Lenkzylinder / At steering cylinder Länge [mm] / Length [mm]:80 mit Rechtsgewinde / with right-hand thread Aussengewinde [mm] / Outer Thread [mm]:M22x1,5 Konusmaß [mm] / Cone Size [mm]:30 mit Zubehör / With accessories	(8)		20565 01	1 399 725
		(49)			
		(36)			
FAD 75.360	01.01 -	(65)	LHD	am Lenkzylinder / At steering cylinder	(49)
FAD 75.250	01.01 -	(17)	RHD	am Lenkzylinder / At steering cylinder	(49)
FAD 75.360	01.01 -	(30)		->01.2006	
FAD 75.250	01.01 -	(67)		->01.2006	
	Kugelkopf, Schaltgestänge Ball Socket, gearshift linkage am Schaltgestänge / At gearshift linkage Konusmaß [mm] / Cone Size [mm]:12 mit Zubehör / With accessories	(1)		33987 01	1 445 864
		(50)			
		(30)			
FAD 75.360	01.01 -	(67)			
	Kugelkopf, Schaltgestänge Ball Socket, gearshift linkage für Fahrzeuge mit Schaltgestänge / For vehicles with gearshift linkage Gewindemaß / Thread Size:M12x1 Innengewinde / Inner Thread mit Rechtsgewinde / with right-hand thread Länge [mm] / Length [mm]:59 mit Zubehör / With accessories Konusmaß [mm] / Cone Size [mm]:10	(1)		33989 01	1 330 985
		(56)			
		(27)			
FAD 75.310	01.01 -	(28)	am Schaltgestänge / At gearshift linkage	(50)	
FAD 75.310	01.01 -	(65)	->01.2006		
FAD 75.310	01.01 -	(36)			
FAD 75.310	01.01 -	(67)			
FAD 75.310	01.01 -	(30)			
	Kugelkopf, Schaltgestänge Ball Socket, gearshift linkage für Fahrzeuge mit Schaltgestänge / For vehicles with gearshift linkage Gewindemaß / Thread Size:M12x1 Innengewinde / Inner Thread mit Linksgewinde / With left-hand thread Länge [mm] / Length [mm]:59 Konusmaß [mm] / Cone Size [mm]:10 mit Zubehör / With accessories	(1)		33990 01	1 330 986
		(56)			
		(27)			
FAD 75.310	01.01 -	(28)	am Schaltgestänge / At gearshift linkage	(50)	
FAD 75.310	01.01 -	(64)	->01.2006		
FAD 75.310	01.01 -	(36)			
FAD 75.310	01.01 -	(67)			
FAD 75.310	01.01 -	(30)			
FAD 75.310	01.01 -	(67)			

Pos





Ref.

DAF

CF 75

8x4/4

01.01 -

<p>Wähl-/Schaltstange / Selector-/Gear Lever am Schaltgestänge / At gearshift linkage Konusmaß [mm] / Cone Size [mm]:10 Länge [mm] / Length [mm]:240 mit Zubehör / With accessories</p>	(10)	<p>33993 01 1 638 504</p> 
	(50)	
	(30)	
	(36)	
	(67)	
FAD 75.360	01.01 -	 01.2006->





Pos



Ref.















DAF

CF 85 4x2 01.01 -

6	Spurstange / Rod Assembly Führungsstange / Guide Rod beidseitig verstellbar / Adjustable on both sides Länge [mm] / Length [mm]:1698 Konusmaß [mm] / Cone Size [mm]:26 Rohr-Ø [mm] / Pipe Ø [mm]:40 mit Zubehör / With accessories	(7) (25) (52) (36) (30) (41) (67)	20593 01  ▲ 11402 01 ▲ 11403 01	1 353 391
	FA 85.340 01.01 - FA 85.360 10.06 - FA 85.380 01.01 - FA 85.410 10.06 - FA 85.430 01.01 - FA 85.480 01.01 - FT 85.340 01.01 - FT 85.380 01.01 - FT 85.410 10.05 - FT 85.430 01.01 - FT 85.460 10.05 - FT 85.480 01.01 - FT 85.510 10.05 - FT 85.360 10.06 -	1.VA / 1st FA	(12)	
6	Spurstange / Rod Assembly Führungsstange / Guide Rod einseitig verstellbar / Adjustable on one side Länge [mm] / Length [mm]:1698 Konusmaß [mm] / Cone Size [mm]:26 Rohr-Ø [mm] / Pipe Ø [mm]:52 mit Zubehör / With accessories	(7) (25) (53) (36) (30) (41) (67)	21805 01  ▲ 23763 01 21971 01	1 353 396
	FA 85.340 01.01 - FA 85.360 10.06 - FA 85.380 01.01 - FA 85.410 10.06 - FA 85.430 01.01 - FA 85.460 10.06 - FA 85.480 01.01 - FT 85.410 10.05 - FT 85.430 01.01 -	1.VA / 1st FA	(12)	
6	Spurstange / Rod Assembly Führungsstange / Guide Rod beidseitig verstellbar / Adjustable on both sides Länge [mm] / Length [mm]:1734 Konusmaß [mm] / Cone Size [mm]:26 Rohr-Ø [mm] / Pipe Ø [mm]:40 mit Zubehör / With accessories	(7) (25) (52) (36) (30) (41) (67)	21807 01  ▲ 11402 01 ▲ 11403 01	1 337 644
	FA 85.340 01.01 - FA 85.360 10.06 - FA 85.380 01.01 - FA 85.410 10.06 - FA 85.430 01.01 - FA 85.480 01.01 -	1.VA / 1st FA	(12)	
6	Spurstange / Rod Assembly Führungsstange / Guide Rod beidseitig verstellbar / Adjustable on both sides Länge [mm] / Length [mm]:1646 Konusmaß [mm] / Cone Size [mm]:26 Rohr-Ø [mm] / Pipe Ø [mm]:40 mit Zubehör / With accessories	(7) (25) (52) (36) (30) (41) (67)	27850 01  ▲ 11402 01 ▲ 11403 01	1 353 395
	FA 85.340 01.01 - FA 85.380 01.01 - FA 85.430 01.01 - FA 85.480 01.01 - FT 85.340 01.01 - FT 85.380 01.01 - FT 85.410 10.05 - FT 85.430 01.01 - FT 85.460 10.05 - FT 85.480 01.01 - FT 85.360 10.06 -	1.VA / 1st FA	(12)	

DAF

CF 85 4x2 01.01 -













 6	Spurstange / Rod Assembly	(7)	33978 01 1 732 972 ▲ 11505 02 ▲ 11492 02	
	Führungsstange / Guide Rod beidseitig verstellbar / Adjustable on both sides Länge [mm] / Length [mm]:1646 Konusmaß [mm] / Cone Size [mm]:30 Rohr-Ø [mm] / Pipe Ø [mm]:40 mit Zubehör / With accessories	(25) (52) (36) (30) (41) (67)		
	FT 85.410 10.05 - FT 85.360 10.06 -		1.VA / 1st FA	(12)
 6	Spurstange / Rod Assembly	(7)	33980 01 1 700 000 ▲ 11505 02 ▲ 11492 02	
	Führungsstange / Guide Rod beidseitig verstellbar / Adjustable on both sides Länge [mm] / Length [mm]:1690 Konusmaß [mm] / Cone Size [mm]:30 Rohr-Ø [mm] / Pipe Ø [mm]:40 mit Zubehör / With accessories	(25) (52) (36) (30) (41) (67)		
	FA 85.410 10.06 - FT 85.410 10.05 - FT 85.460 10.05 - FT 85.510 10.05 - FT 85.360 10.06 -		1.VA / 1st FA	(12)
 6	Spurstange / Rod Assembly	(7)	33981 01 1 700 001 ▲ 11505 02 ▲ 11492 02	
	Führungsstange / Guide Rod beidseitig verstellbar / Adjustable on both sides Länge [mm] / Length [mm]:1734 Konusmaß [mm] / Cone Size [mm]:30 Rohr-Ø [mm] / Pipe Ø [mm]:40 mit Zubehör / With accessories	(25) (52) (36) (30) (41) (67)		
	FA 85.410 10.06 - FT 85.410 10.05 - FT 85.460 10.05 -		1.VA / 1st FA	(12)
 6	Spurstange / Rod Assembly	(7)	34050 01 1 732 973 ▲ 27853 01 21971 01	
	Führungsstange / Guide Rod einseitig verstellbar / Adjustable on one side Länge [mm] / Length [mm]:1698 Konusmaß [mm] / Cone Size [mm]:30 Rohr-Ø [mm] / Pipe Ø [mm]:52 mit Zubehör / With accessories	(25) (53) (36) (30) (41) (67)		
	FA 85.360 10.06 -		1.VA / 1st FA	(12)
 12	Lenker, Radaufhängung / Track Control Arm	(2)	22910 01 0 099 990 ® 19893 01	
	Längslenker / Trailing Arm Länge [mm] / Length [mm]:665 Rohr-Ø [mm] / Pipe Ø [mm]:46 Bohrung-Ø 1 / Bohrung-Ø 2 [mm] / Bore Ø 1 / Bore Ø 2 [mm]:17/17 Lochabstand 1/Lochabstand 2 / Hole Pitch 1/ Hole Pitch 2:115/115 Molekularlager / Molecular Bearing	(37) (36) (41) (19) (35) (38)		
	FA 85.340 01.01 - FA 85.360 10.06 - FA 85.380 01.01 - FA 85.410 10.06 - FA 85.430 01.01 - FA 85.460 10.06 - FA 85.480 01.01 - FT 85.410 10.05 -			
 16	Stange/Strebe, Stabilisator / Link Stabiliser	(9)	33983 01 1 801 332	
	Koppelstange / Coupling Rod nicht verstellbar / Not adjustable Länge [mm] / Length [mm]:2028 Konusmaß [mm] / Cone Size [mm]:30 Rohr-Ø [mm] / Pipe Ø [mm]:36 mit Zubehör / With accessories	(31) (68) (36) (30) (41) (67)		
	FA 85.380 01.01 -			Druckstange / Pressure Rod (24)

Pos



Ref.







DAF

CF 85		4x2		01.01 -	
 8	Lenker, Radaufhängung / Track Control Arm Dreieckslenker (NKW) / A-Frame (CV) Länge [mm] / Length [mm]:602,7 Rohr-Ø [mm] / Pipe Ø [mm]:50 Bohrung-Ø 1 / Bohrung-Ø 2 [mm] / Bore Ø 1 / Bore Ø 2 [mm]:23/23 Lochabstand 1/Lochabstand 2 / Hole Pitch 1/ Hole Pitch 2:152/152	(2)		11606 01 © 19587 01 © 20606 01	1 793 877 
		(23)			
FA 85.380		01.01 -		1.HA / 1st RA 2.HA / 2nd RA	(11) (13)
 8	Lenker, Radaufhängung / Track Control Arm Dreieckslenker (NKW) / A-Frame (CV) Länge [mm] / Length [mm]:390 Rohr-Ø [mm] / Pipe Ø [mm]:50 Bohrung-Ø 1 / Bohrung-Ø 2 [mm] / Bore Ø 1 / Bore Ø 2 [mm]:19/21 Lochabstand 1/Lochabstand 2 / Hole Pitch 1/ Hole Pitch 2:130/150	(2)		20500 01 © 11398 01 © 11713 01	1 261 101 
		(23)			
FT 85.340		01.01 -		1.HA / 1st RA	(11)
FT 85.380		01.01 -			
FT 85.410		10.05 -			
FT 85.430		01.01 -			
			geringe Bodenfreiheit / low chassis clearance		(63)
 8	Lenker, Radaufhängung / Track Control Arm Dreieckslenker (NKW) / A-Frame (CV) Länge [mm] / Length [mm]:609 Rohr-Ø [mm] / Pipe Ø [mm]:48 Bohrung-Ø 1 / Bohrung-Ø 2 [mm] / Bore Ø 1 / Bore Ø 2 [mm]:23/23 Lochabstand 1/Lochabstand 2 / Hole Pitch 1/ Hole Pitch 2:152/152 Molekularlager / Molecular Bearing	(2)		26691 01 © 27622 01 © 23836 01	1 793 875 
		(23)			
FA 85.340		01.01 -		1.HA / 1st RA	(11)
FA 85.360		10.06 -			
FA 85.380		01.01 -			
FA 85.410		10.06 -			
FA 85.430		01.01 -			
FA 85.460		10.06 -			
FA 85.480		01.01 -			
FT 85.340		01.01 -			
FT 85.380		01.01 -			
FT 85.410		10.05 -			
FT 85.430		01.01 -			
FT 85.460		10.05 -			
FT 85.480		01.01 -			
FT 85.510		10.05 -			
FT 85.360		10.06 -			
 10	Lenker, Radaufhängung / Track Control Arm Längslenker / Trailing Arm Länge [mm] / Length [mm]:611 Rohr-Ø [mm] / Pipe Ø [mm]:48 Bohrung-Ø 1 / Bohrung-Ø 2 [mm] / Bore Ø 1 / Bore Ø 2 [mm]:21/21 Lochabstand 1/Lochabstand 2 / Hole Pitch 1/ Hole Pitch 2:130/130 Molekularlager / Molecular Bearing	(2)		22317 02 © 18471 01	1 361 650 
		(37)			
FA 85.340		01.01 -		1.HA / 1st RA	(11)
FA 85.360		10.06 -			
FA 85.380		01.01 -			
FA 85.410		10.06 -			
FA 85.430		01.01 -			
FA 85.460		10.06 -			
FA 85.480		01.01 -			
FT 85.340		01.01 -			
FT 85.380		01.01 -			
FT 85.410		10.05 -			
FT 85.430		01.01 -			
FT 85.460		10.05 -			
FT 85.480		01.01 -			
FT 85.510		10.05 -			
FT 85.360		10.06 -			



DAF

CF 85 4x2 01.01 -






10	Lenker, Radaufhängung / Track Control Arm Längslenker / Trailing Arm nicht verstellbar / Not adjustable Länge [mm] / Length [mm]:595 Rohr-Ø [mm] / Pipe Ø [mm]:50 Bohrung-Ø 1 / Bohrung-Ø 2 [mm] / Bore Ø 1 / Bore Ø 2 [mm]:21/21 Lochabstand 1/Lochabstand 2 / Hole Pitch 1/ Hole Pitch 2:130/130 FA 85.380	(2) (37) (68) (36) (41) (19) (35)	33984 01 © 21769 01 	1 620 439	
					01.01 -  1.HA / 1st RA (11)
1	Lenkstange / Centre Rod Assembly Schubstange / Push Rod einseitig verstellbar / Adjustable on one side Länge [mm] / Length [mm]:867 Konusmaß [mm] / Cone Size [mm]:30 Rohr-Ø [mm] / Pipe Ø [mm]:50 mit Zubehör / With accessories FA 85.340 FA 85.360 FA 85.480 FT 85.510	(3) (44) (53) (36) (30) (41) (67)	26841 01 	1 602 821	
					01.01 - 10.06 - 01.01 - 10.05 - LHD Lenkstockhebel zur 1. VA / Pitman Arm to 1st FA (34)
					01.01 - 01.01 - 01.01 - 01.01 - 01.01 - 01.01 - 01.01 - 10.06 - Lenkstockhebel zur 1. VA / Pitman Arm to 1st FA (34)
1	Lenkstange / Centre Rod Assembly Schubstange / Push Rod einseitig verstellbar / Adjustable on one side Länge [mm] / Length [mm]:860 Konusmaß [mm] / Cone Size [mm]:30 Rohr-Ø [mm] / Pipe Ø [mm]:36 mit Zubehör / With accessories FA 85.380	(3) (44) (53) (36) (30) (41) (67)	26842 01 	1 451 129	
					01.01 - LHD Lenkstockhebel zur 1. VA / Pitman Arm to 1st FA (34)
1	Lenkstange / Centre Rod Assembly Schubstange / Push Rod einseitig verstellbar / Adjustable on one side Länge [mm] / Length [mm]:855 Konusmaß [mm] / Cone Size [mm]:30 Rohr-Ø [mm] / Pipe Ø [mm]:50 mit Zubehör / With accessories FA 85.340 FA 85.380 FA 85.410 FA 85.430 FT 85.340 FT 85.380 FT 85.430 FT 85.480	(3) (44) (53) (36) (30) (41) (67)	30290 01 	1 602 820	
					01.01 - 01.01 - 10.06 - 01.01 - 01.01 - 01.01 - 01.01 - 01.01 - Lenkstockhebel zur 1. VA / Pitman Arm to 1st FA (34)
					10.06 - 01.01 - 10.05 - 10.06 - LHD Lenkstockhebel zur 1. VA / Pitman Arm to 1st FA (34)
					10.06 - RHD Lenkstockhebel zur 1. VA / Pitman Arm to 1st FA (34)
1	Lenkstange / Centre Rod Assembly Schubstange / Push Rod einseitig verstellbar / Adjustable on one side Länge [mm] / Length [mm]:865 Konusmaß [mm] / Cone Size [mm]:30 Rohr-Ø [mm] / Pipe Ø [mm]:52 mit Zubehör / With accessories FA 85.380 FA 85.430	(3) (44) (53) (36) (30) (41) (67)	34047 01 	1 448 065	
					01.01 - 01.01 - RHD Lenkstockhebel zur 1. VA / Pitman Arm to 1st FA (34)

Pos










Ref.

DAF

CF 85	4x2	01.01 -		
1	Lenkstange / Centre Rod Assembly Schubstange / Push Rod einseitig verstellbar / Adjustable on one side Länge [mm] / Length [mm]:865 Konusmaß [mm] / Cone Size [mm]:30 Rohr-Ø [mm] / Pipe Ø [mm]:52 mit Zubehör / With accessories	(3)	34051 01 1 448 064 	
		(44)		
	FA 85.340 01.01 - FA 85.380 01.01 - FA 85.430 01.01 - FA 85.480 01.01 - FT 85.430 01.01 -		LHD Lenkstockhebel zur 1. VA / Pitman Arm to 1st FA	(34)
3	Lenkstange / Centre Rod Assembly Schubstange / Push Rod Länge [mm] / Length [mm]:1977 Konusmaß [mm] / Cone Size [mm]:30 Rohr-Ø [mm] / Pipe Ø [mm]:52 mit Zubehör / With accessories	(3)	26036 01 1 451 122 	
		(44)		
	FA 85.380 01.01 -		LHD am Zwischenhebel / At the intermediate lever Lenkstockhebel zum Zwischenhebel / Pitman Arm to 1st control arm	(51) (33)
4	Spurstangenkopf / Tie Rod End am Lenkzylinder / At steering cylinder Länge [mm] / Length [mm]:95 mit Rechtsgewinde / with right-hand thread Innengewinde [mm] / Inner Thread [mm]:M22x1,5 Konusmaß [mm] / Cone Size [mm]:30 mit Zubehör / With accessories	(8)	19783 01 1 399 724 	
		(49)		
	FA 85.380 01.01 -		am Lenkzylinder / At steering cylinder	(49)
4	Spurstangenkopf / Tie Rod End am Lenkzylinder / At steering cylinder Länge [mm] / Length [mm]:80 mit Rechtsgewinde / with right-hand thread Aussengewinde [mm] / Outer Thread [mm]:M22x1,5 Konusmaß [mm] / Cone Size [mm]:30 mit Zubehör / With accessories	(8)	20565 01 1 399 725 	
		(49)		
	FA 85.380 01.01 -		am Lenkzylinder / At steering cylinder	(49)
	Kugelkopf, Schaltgestänge Ball Socket, gearshift linkage am Schaltgestänge / At gearshift linkage Konusmaß [mm] / Cone Size [mm]:12 mit Zubehör / With accessories	(1)	33987 01 1 445 864 	
		(50)		
	FA 85.340 01.01 - FA 85.360 10.06 - FA 85.380 01.01 - FA 85.410 10.06 - FA 85.430 01.01 - FA 85.460 10.06 - FA 85.480 01.01 - FA 85.510 10.06 - FT 85.340 01.01 - FT 85.380 01.01 - FT 85.410 10.05 - FT 85.430 01.01 - FT 85.460 10.05 - FT 85.480 01.01 - FT 85.510 10.05 - FT 85.360 10.06 -		△	







DAF

CF 85	4x2	01.01 -		
<p>Kugelkopf, Schaltgestänge Ball Socket, gearshift linkage am Schaltgestänge / At gearshift linkage Konusmaß [mm] / Cone Size [mm]:10 mit Zubehör / With accessories</p>	(1) (50) (30) (67)		<p>33988 01 1 445 874</p> 	
<p>FA 85.340 01.01 - FA 85.380 01.01 - FA 85.430 01.01 - FT 85.340 01.01 - FT 85.380 01.01 - FT 85.430 01.01 - FT 85.480 01.01 -</p>				
<p>Kugelkopf, Schaltgestänge Ball Socket, gearshift linkage für Fahrzeuge mit Schaltgestänge / For vehicles with gearshift linkage Gewindemaß / Thread Size:M12x1 Innengewinde / Inner Thread mit Rechtsgewinde / with right-hand thread Länge [mm] / Length [mm]:59 mit Zubehör / With accessories Konusmaß [mm] / Cone Size [mm]:10</p>	(1) (56) (27) (28) (65) (36) (67) (30)		<p>33989 01 1 330 985</p> 	
<p>FA 85.360 10.06 -</p>		am Schaltgestänge / At gearshift linkage		(50)
<p>Kugelkopf, Schaltgestänge Ball Socket, gearshift linkage für Fahrzeuge mit Schaltgestänge / For vehicles with gearshift linkage Gewindemaß / Thread Size:M12x1 Innengewinde / Inner Thread mit Linksgewinde / With left-hand thread Länge [mm] / Length [mm]:59 Konusmaß [mm] / Cone Size [mm]:10 mit Zubehör / With accessories</p>	(1) (56) (27) (28) (64) (36) (30) (67)		<p>33990 01 1 330 986</p> 	
<p>FA 85.360 10.06 -</p>		am Schaltgestänge / At gearshift linkage		(50)
<p>Wähl-/Schaltstange / Selector-/Gear Lever am Schaltgestänge / At gearshift linkage Konusmaß [mm] / Cone Size [mm]:10 Länge [mm] / Length [mm]:255 mit Zubehör / With accessories</p>	(10) (50) (30) (36) (67)		<p>33991 01 1 380 141</p> 	
<p>FA 85.340 01.01 - FA 85.380 01.01 - FA 85.430 01.01 - FA 85.480 01.01 - FT 85.340 01.01 - FT 85.380 01.01 - FT 85.430 01.01 - FT 85.480 01.01 -</p>				
<p>Wähl-/Schaltstange / Selector-/Gear Lever am Schaltgestänge / At gearshift linkage Konusmaß [mm] / Cone Size [mm]:10 Länge [mm] / Length [mm]:269,5 mit Zubehör / With accessories</p>	(10) (50) (30) (36) (67)		<p>33992 01 1 380 745</p> 	
<p>FA 85.340 01.01 - FA 85.380 01.01 - FA 85.430 01.01 - FA 85.480 01.01 - FT 85.340 01.01 - FT 85.380 01.01 - FT 85.430 01.01 - FT 85.480 01.01 -</p>				



DAF

CF 85 6x2 01.01 -















6	Spurstange / Rod Assembly Führungsstange / Guide Rod beidseitig verstellbar / Adjustable on both sides Länge [mm] / Length [mm]:1698 Konusmaß [mm] / Cone Size [mm]:26 Rohr-Ø [mm] / Pipe Ø [mm]:40 mit Zubehör / With accessories	(7) (25) (52) (36) (30) (41) (67)	20593 01  ▲ 11402 01 ▲ 11403 01	1 353 391
	FAR 85.340, FAS 85.340 FAR 85.360, FAS 85.360 FAR 85.380, FAS 85.380 FAR 85.410, FAS 85.410 FAR 85.430, FAS 85.430 FAR 85.460, FAS 85.460 FAR 85.480, FAS 85.480 FTS 85.340 FTS 85.380 FTS 85.430 FTP 85.340 FTP 85.380 FTP 85.430 FTP 85.480 FTS 85.480	01.01 - 10.06 - 01.01 - 10.05 - 01.01 - 10.05 - 01.01 - 01.01 - 01.01 - 01.01 - 01.01 - 01.01 - 01.01 - 01.01 - 01.01 - 01.01 -	1.VA / 1st FA	(12)
6	Spurstange / Rod Assembly Führungsstange / Guide Rod einseitig verstellbar / Adjustable on one side Länge [mm] / Length [mm]:1698 Konusmaß [mm] / Cone Size [mm]:26 Rohr-Ø [mm] / Pipe Ø [mm]:52 mit Zubehör / With accessories	(7) (25) (53) (36) (30) (41) (67)	21805 01  ▲ 23763 01 21971 01	1 353 396
	FAR 85.340, FAS 85.340 FAR 85.360, FAS 85.360 FAR 85.380, FAS 85.380 FAR 85.410, FAS 85.410 FAR 85.430, FAS 85.430 FAR 85.480, FAS 85.480 FTS 85.480	01.01 - 10.06 - 01.01 - 10.05 - 01.01 - 01.01 - 01.01 -	1.VA / 1st FA	(12)
6	Spurstange / Rod Assembly Führungsstange / Guide Rod beidseitig verstellbar / Adjustable on both sides Länge [mm] / Length [mm]:1734 Konusmaß [mm] / Cone Size [mm]:26 Rohr-Ø [mm] / Pipe Ø [mm]:40 mit Zubehör / With accessories	(7) (25) (52) (36) (30) (41) (67)	21807 01  ▲ 11402 01 ▲ 11403 01	1 337 644
	FAR 85.340, FAS 85.340 FAR 85.360, FAS 85.360 FAR 85.380, FAS 85.380 FAR 85.410, FAS 85.410 FAR 85.430, FAS 85.430 FAR 85.460, FAS 85.460 FAR 85.480, FAS 85.480 FTR 85.360; FTS 85.360, FTP 85.360 FTR 85.410, FTS 85.410, FTP 85.410 FTR 85.460, FTS 85.460, FTP 85.460 FTR 85.510, FTS 85.510, FTP 85.510 FTS 85.480	01.01 - 10.06 - 01.01 - 10.05 - 01.01 - 10.05 - 10.06 - 10.05 - 10.05 - 10.05 - 10.05 - 01.01 -	1.VA / 1st FA	(12)
6	Spurstange / Rod Assembly Führungsstange / Guide Rod beidseitig verstellbar / Adjustable on both sides Länge [mm] / Length [mm]:1646 Konusmaß [mm] / Cone Size [mm]:26 Rohr-Ø [mm] / Pipe Ø [mm]:40 mit Zubehör / With accessories	(7) (25) (52) (36) (30) (41) (67)	27850 01  ▲ 11402 01 ▲ 11403 01	1 353 395
	FAR 85.340, FAS 85.340 FAR 85.380, FAS 85.380 FAR 85.410, FAS 85.410 FAR 85.430, FAS 85.430 FAR 85.460, FAS 85.460 FAR 85.480, FAS 85.480 FTR 85.410, FTS 85.410, FTP 85.410 FTS 85.380 FTP 85.380 FTP 85.430	01.01 - 01.01 - 10.05 - 01.01 - 10.05 - 01.01 - 10.05 - 01.01 -	1.VA / 1st FA	(12)

Pos



Ref.




DAF

CF 85		6x2		01.01 -		
 6	Spurstange / Rod Assembly Führungsstange / Guide Rod beidseitig verstellbar / Adjustable on both sides Länge [mm] / Length [mm]:1690 Konusmaß [mm] / Cone Size [mm]:30 Rohr-Ø [mm] / Pipe Ø [mm]:40 mit Zubehör / With accessories	(7)		33980 01 ▲ 11505 02 ▲ 11492 02	1 700 000	
		(25)				
		(52)				
		(36)				
		(30)				
		(41)				
		(67)				
	FAR 85.360, FAS 85.360	10.06 -		1.VA / 1st FA		(12)
 6	Spurstange / Rod Assembly Führungsstange / Guide Rod beidseitig verstellbar / Adjustable on both sides Länge [mm] / Length [mm]:1734 Konusmaß [mm] / Cone Size [mm]:30 Rohr-Ø [mm] / Pipe Ø [mm]:40 mit Zubehör / With accessories	(7)		33981 01 ▲ 11505 02 ▲ 11492 02	1 700 001	
		(25)				
		(52)				
		(36)				
		(30)				
		(41)				
		(67)				
	FAR 85.410, FAS 85.410	10.05 -		1.VA / 1st FA		(12)
	FTR 85.360; FTS 85.360, FTP 85.360	10.06 -				
	FTR 85.410, FTS 85.410, FTP 85.410	10.05 -				
	FTR 85.460, FTS 85.460, FTP 85.460	10.05 -				
 6	Spurstange / Rod Assembly Führungsstange / Guide Rod einseitig verstellbar / Adjustable on one side Länge [mm] / Length [mm]:1698 Konusmaß [mm] / Cone Size [mm]:30 Rohr-Ø [mm] / Pipe Ø [mm]:52 mit Zubehör / With accessories	(7)		34050 01 ▲ 27853 01 21971 01	1 732 973	
		(25)				
		(53)				
		(36)				
		(30)				
		(41)				
		(67)				
	FAR 85.410, FAS 85.410	10.05 -		1.VA / 1st FA		(12)
 12	Lenker, Radaufhängung / Track Control Arm Längslenker / Trailing Arm Länge [mm] / Length [mm]:665 Rohr-Ø [mm] / Pipe Ø [mm]:46 Bohrung-Ø 1 / Bohrung-Ø 2 [mm] / Bore Ø 1 / Bore Ø 2 [mm]:17/17 Lochabstand 1/Lochabstand 2 / Hole Pitch 1/ Hole Pitch 2:115/115 Molekularlager / Molecular Bearing	(2)		22910 01 ® 19893 01	0 099 990	
		(37)				
		(36)				
		(41)				
		(19)				
		(35)				
		(38)				
	FAR 85.340, FAS 85.340	01.01 -				
	FAR 85.360, FAS 85.360	10.06 -				
	FAR 85.380, FAS 85.380	01.01 -				
	FAR 85.410, FAS 85.410	10.05 -				
	FAR 85.430, FAS 85.430	01.01 -				
	FAR 85.480, FAS 85.480	01.01 -				
	FTS 85.480	01.01 -				
 8	Lenker, Radaufhängung / Track Control Arm Dreieckslenker (NKW) / A-Frame (CV) Länge [mm] / Length [mm]:602,7 Rohr-Ø [mm] / Pipe Ø [mm]:50 Bohrung-Ø 1 / Bohrung-Ø 2 [mm] / Bore Ø 1 / Bore Ø 2 [mm]:23/23 Lochabstand 1/Lochabstand 2 / Hole Pitch 1/ Hole Pitch 2:152/152	(2)		11606 01 ® 19587 01 ® 20606 01	1 793 877	
		(23)				
		(36)				
		(41)				
		(19)				
		(35)				
	FAR 85.360, FAS 85.360	10.06 -				(11)
				1.HA / 1st RA		(13)
				2.HA / 2nd RA		
 8	Lenker, Radaufhängung / Track Control Arm Dreieckslenker (NKW) / A-Frame (CV) Länge [mm] / Length [mm]:390 Rohr-Ø [mm] / Pipe Ø [mm]:50 Bohrung-Ø 1 / Bohrung-Ø 2 [mm] / Bore Ø 1 / Bore Ø 2 [mm]:19/21 Lochabstand 1/Lochabstand 2 / Hole Pitch 1/ Hole Pitch 2:130/150	(2)		20500 01 ® 11398 01 ® 11713 01	1 261 101	
		(23)				
		(36)				
		(41)				
		(19)				
		(35)				
	FAR 85.360, FAS 85.360	10.06 -				(11)
				1.HA / 1st RA		(63)
				geringe Bodenfreiheit / low chassis clearance		



DAF

CF 85 6x2 01.01 -





8	Lenker, Radaufhängung / Track Control Arm Dreieckslenker (NKW) / A-Frame (CV) Länge [mm] / Length [mm]:609 Rohr-Ø [mm] / Pipe Ø [mm]:48 Bohrung-Ø 1 / Bohrung-Ø 2 [mm] / Bore Ø 1 / Bore Ø 2 [mm]:23/23 Lochabstand 1/Lochabstand 2 / Hole Pitch 1/ Hole Pitch 2:152/152 Molekularlager / Molecular Bearing	(2) (23) (36) (41) (19) (35) (38)	26691 01 © 27622 01 © 23836 01	1 793 875 
	FAR 85.340, FAS 85.340 FAR 85.360, FAS 85.360 FAR 85.380, FAS 85.380 FAR 85.410, FAS 85.410 FAR 85.430, FAS 85.430 FAR 85.460, FAS 85.460 FAR 85.480, FAS 85.480 FTS 85.340 FTS 85.380 FTS 85.430	01.01 - 10.06 - 01.01 - 10.05 - 01.01 - 10.05 - 01.01 - 01.01 - 01.01 -	 1.HA / 1st RA Schleppachse / trailing axle	(11) (43)
	FTR 85.360; FTS 85.360, FTP 85.360 FTR 85.410, FTS 85.410, FTP 85.410 FTR 85.460, FTS 85.460, FTP 85.460 FTR 85.510, FTS 85.510, FTP 85.510 FTP 85.340 FTP 85.380 FTP 85.430 FTP 85.480	10.06 - 10.05 - 10.05 - 10.05 - 10.05 -	 1.HA / 1st RA	(11)
	FTS 85.480	01.01 -	 1.HA / 1st RA Schleppachse / trailing axle	(11) (43)
	10			
Lenker, Radaufhängung / Track Control Arm Längslenker / Trailing Arm Länge [mm] / Length [mm]:611 Rohr-Ø [mm] / Pipe Ø [mm]:48 Bohrung-Ø 1 / Bohrung-Ø 2 [mm] / Bore Ø 1 / Bore Ø 2 [mm]:21/21 Lochabstand 1/Lochabstand 2 / Hole Pitch 1/ Hole Pitch 2:130/130 Molekularlager / Molecular Bearing	(2) (37) (36) (41) (19) (35) (38)	22317 02 © 18471 01	1 361 650 	
FAR 85.340, FAS 85.340 FAR 85.360, FAS 85.360 FAR 85.380, FAS 85.380 FAR 85.410, FAS 85.410 FAR 85.430, FAS 85.430 FAR 85.460, FAS 85.460 FAR 85.480, FAS 85.480 FTS 85.340 FTS 85.380 FTS 85.430	01.01 - 10.06 - 01.01 - 10.05 - 01.01 - 10.05 - 01.01 - 01.01 - 01.01 -	 1.HA / 1st RA Schleppachse / trailing axle	(11) (43)	
FTR 85.360; FTS 85.360, FTP 85.360 FTR 85.410, FTS 85.410, FTP 85.410 FTR 85.460, FTS 85.460, FTP 85.460 FTR 85.510, FTS 85.510, FTP 85.510 FTP 85.340 FTP 85.380 FTP 85.430 FTP 85.480	10.06 - 10.05 - 10.05 - 10.05 -	 1.HA / 1st RA	(11)	
FTS 85.480	01.01 -	 1.HA / 1st RA Schleppachse / trailing axle	(11) (43)	
10				
Lenker, Radaufhängung / Track Control Arm Längslenker / Trailing Arm nicht verstellbar / Not adjustable Länge [mm] / Length [mm]:595 Rohr-Ø [mm] / Pipe Ø [mm]:50 Bohrung-Ø 1 / Bohrung-Ø 2 [mm] / Bore Ø 1 / Bore Ø 2 [mm]:21/21 Lochabstand 1/Lochabstand 2 / Hole Pitch 1/ Hole Pitch 2:130/130	(2) (37) (68) (36) (41) (19) (35)	33984 01 © 21769 01	1 620 439 	
FAR 85.360, FAS 85.360	10.06 -	 1.HA / 1st RA 2.HA / 2nd RA	(11) (13)	

Pos









Ref.

DAF






CF 85		6x2		01.01 -	
1	Lenkstange / Centre Rod Assembly Schubstange / Push Rod einseitig verstellbar / Adjustable on one side Länge [mm] / Length [mm]:867 Konusmaß [mm] / Cone Size [mm]:30 Rohr-Ø [mm] / Pipe Ø [mm]:50 mit Zubehör / With accessories	(3)		26841 01	1 602 821
		(44)		11505 02	
		(53)			
		(36)			
	FAR 85.340, FAS 85.340	01.01 -	LHD	Lenkstockhebel zur 1. VA / Pitman Arm to 1st FA	(34)
	FAR 85.360, FAS 85.360	10.06 -			
	FAR 85.460, FAS 85.460	10.05 -			
	FTR 85.360; FTS 85.360, FTP 85.360	10.06 -			
	FTS 85.340	01.01 -			
	FTP 85.340				
	FTS 85.480	01.01 -			
	FAR 85.430, FAS 85.430	01.01 -			
	FAR 85.480, FAS 85.480	01.01 -			
	FTS 85.380	01.01 -			
	FTS 85.430	01.01 -			
	FTP 85.380				
	FTP 85.430				
	FTP 85.480				
	FTR 85.410, FTS 85.410, FTP 85.410	10.05 -	RHD	Lenkstockhebel zur 1. VA / Pitman Arm to 1st FA	(34)
	FTR 85.460, FTS 85.460, FTP 85.460	10.05 -			
	FTR 85.510, FTS 85.510, FTP 85.510	10.05 -			
1	Lenkstange / Centre Rod Assembly Schubstange / Push Rod einseitig verstellbar / Adjustable on one side Länge [mm] / Length [mm]:860 Konusmaß [mm] / Cone Size [mm]:30 Rohr-Ø [mm] / Pipe Ø [mm]:36 mit Zubehör / With accessories	(3)		26842 01	1 451 129
		(44)		11505 02	
		(53)			
		(36)			
	FAR 85.340, FAS 85.340	01.01 -	LHD	Lenkstockhebel zur 1. VA / Pitman Arm to 1st FA	(34)
	FAR 85.360, FAS 85.360	10.06 -	LHD	Lenkstockhebel zur 1. VA / Pitman Arm to 1st FA	(34)
1	Lenkstange / Centre Rod Assembly Schubstange / Push Rod einseitig verstellbar / Adjustable on one side Länge [mm] / Length [mm]:855 Konusmaß [mm] / Cone Size [mm]:30 Rohr-Ø [mm] / Pipe Ø [mm]:50 mit Zubehör / With accessories	(3)		30290 01	1 602 820
		(44)		11505 02	
		(53)			
		(36)			
	FAR 85.340, FAS 85.340	01.01 -	LHD	Lenkstockhebel zur 1. VA / Pitman Arm to 1st FA	(34)
	FTR 85.360; FTS 85.360, FTP 85.360	10.06 -			
	FTS 85.340	01.01 -			
	FTS 85.480	01.01 -			
	FAR 85.430, FAS 85.430	01.01 -			
	FAR 85.480, FAS 85.480	01.01 -			
	FTS 85.380	01.01 -			
	FTS 85.430	01.01 -			
	FTP 85.340				
	FTP 85.380				
	FTP 85.430				
	FTP 85.480				
	FTR 85.410, FTS 85.410, FTP 85.410	10.05 -	RHD	Lenkstockhebel zur 1. VA / Pitman Arm to 1st FA	(34)
	FTR 85.460, FTS 85.460, FTP 85.460	10.05 -			
	FTR 85.510, FTS 85.510, FTP 85.510	10.05 -			
1	Lenkstange / Centre Rod Assembly Schubstange / Push Rod einseitig verstellbar / Adjustable on one side Länge [mm] / Length [mm]:865 Konusmaß [mm] / Cone Size [mm]:30 Rohr-Ø [mm] / Pipe Ø [mm]:52 mit Zubehör / With accessories	(3)		34047 01	1 448 065
		(44)		11505 02	
		(53)			
		(36)			
	FAR 85.340, FAS 85.340	01.01 -	RHD	Lenkstockhebel zur 1. VA / Pitman Arm to 1st FA	(34)
	FAR 85.380, FAS 85.380	01.01 -			
	FAR 85.430, FAS 85.430	01.01 -			



DAF

CF 85	6x2	01.01 -			
1	Lenkstange / Centre Rod Assembly Schubstange / Push Rod einseitig verstellbar / Adjustable on one side Länge [mm] / Length [mm]:865 Konusmaß [mm] / Cone Size [mm]:30 Rohr-Ø [mm] / Pipe Ø [mm]:52 mit Zubehör / With accessories	(3)	34051 01	1 448 064	
		(44)			
	FAR 85.340, FAS 85.340 FAR 85.360, FAS 85.360 FAR 85.380, FAS 85.380 FAR 85.410, FAS 85.410 FAR 85.430, FAS 85.430 FAR 85.480, FAS 85.480 FTS 85.480	01.01 - 10.06 - 01.01 - 10.05 - 01.01 - 01.01 - 01.01 -	LHD	Lenkstockhebel zur 1. VA / Pitman Arm to 1st FA	(34)
2	Lenkstange / Centre Rod Assembly Schubstange / Push Rod einseitig verstellbar / Adjustable on one side Länge [mm] / Length [mm]:860 Konusmaß [mm] / Cone Size [mm]:30 Rohr-Ø [mm] / Pipe Ø [mm]:36 mit Zubehör / With accessories	(3)	26842 01	1 451 129	
		(44)		11505 02	
	FAR 85.360, FAS 85.360	10.06 -	LHD	Zwischenhebel zur Vorderachse 2 / Control arm to front axle 2	(48)
2	Lenkstange / Centre Rod Assembly Schubstange / Push Rod beidseitig verstellbar / Adjustable on both sides Länge [mm] / Length [mm]:860 Konusmaß [mm] / Cone Size [mm]:30 Rohr-Ø [mm] / Pipe Ø [mm]:38 mit Zubehör / With accessories	(3)	31937 01	1 451 118	
		(44)		11492 02 25353 01	
	FAR 85.360, FAS 85.360	10.06 -	LHD	Zwischenhebel zur Vorderachse 2 / Control arm to front axle 2	(48)
3	Lenkstange / Centre Rod Assembly Schubstange / Push Rod Länge [mm] / Length [mm]:1977 Konusmaß [mm] / Cone Size [mm]:30 Rohr-Ø [mm] / Pipe Ø [mm]:52 mit Zubehör / With accessories	(3)	26036 01	1 451 122	
		(44)			
	FAR 85.360, FAS 85.360	10.06 -	LHD	am Zwischenhebel / At the intermediate lever Lenkstockhebel zum Zwischenhebel / Pitman Arm to 1st control arm	(51) (33)
4	Spurstangenkopf / Tie Rod End am Lenkzylinder / At steering cylinder Länge [mm] / Length [mm]:95 mit Rechtsgewinde / with right-hand thread Innengewinde [mm] / Inner Thread [mm]:M22x1,5 Konusmaß [mm] / Cone Size [mm]:30 mit Zubehör / With accessories	(8)	19783 01	1 399 724	
		(49)			
	FAR 85.360, FAS 85.360	10.06 -		am Lenkzylinder / At steering cylinder	(49)
4	Spurstangenkopf / Tie Rod End am Lenkzylinder / At steering cylinder Länge [mm] / Length [mm]:80 mit Rechtsgewinde / with right-hand thread Aussengewinde [mm] / Outer Thread [mm]:M22x1,5 Konusmaß [mm] / Cone Size [mm]:30 mit Zubehör / With accessories	(8)	20565 01	1 399 725	
		(49)			
	FAR 85.360, FAS 85.360	10.06 -		am Lenkzylinder / At steering cylinder	(49)




CF 85 6x2 01.01 -

	Kugelkopf, Schaltgestänge Ball Socket, gearshift linkage am Schaltgestänge / At gearshift linkage Konusmaß [mm] / Cone Size [mm]:12 mit Zubehör / With accessories	(1) (50) (30) (67)	33987 01 1 445 864 	
	FAR 85.340, FAS 85.340 01.01 - FAR 85.360, FAS 85.360 10.06 - FAR 85.380, FAS 85.380 01.01 - FAR 85.410, FAS 85.410 10.05 - FAR 85.430, FAS 85.430 01.01 - FAR 85.460, FAS 85.460 10.05 - FAR 85.480, FAS 85.480 01.01 - FAR 85.510, FAS 85.510 10.05 - FTR 85.360; FTS 85.360, FTP 85.360 10.06 - FTR 85.410, FTS 85.410, FTP 85.410 10.05 - FTR 85.460, FTS 85.460, FTP 85.460 10.05 - FTR 85.510, FTS 85.510, FTP 85.510 10.05 - FTS 85.380 01.01 - FTS 85.430 01.01 - FTP 85.380 FTP 85.430 FTP 85.480 FTS 85.480 01.01 -			
	Kugelkopf, Schaltgestänge Ball Socket, gearshift linkage am Schaltgestänge / At gearshift linkage Konusmaß [mm] / Cone Size [mm]:10 mit Zubehör / With accessories	(1) (50) (30) (67)	33988 01 1 445 874 	
	Kugelkopf, Schaltgestänge Ball Socket, gearshift linkage für Fahrzeuge mit Schaltgestänge / For vehicles with gearshift linkage Gewindemaß / Thread Size:M12x1 Innengewinde / Inner Thread mit Rechtsgewinde / with right-hand thread Länge [mm] / Length [mm]:59 mit Zubehör / With accessories Konusmaß [mm] / Cone Size [mm]:10	(1) (56) (27) (28) (65) (36) (67) (30)	33989 01 1 330 985 	
	FAR 85.380, FAS 85.380 01.01 -		am Schaltgestänge / At gearshift linkage	(50)
	Kugelkopf, Schaltgestänge Ball Socket, gearshift linkage für Fahrzeuge mit Schaltgestänge / For vehicles with gearshift linkage Gewindemaß / Thread Size:M12x1 Innengewinde / Inner Thread mit Linksgewinde / With left-hand thread Länge [mm] / Length [mm]:59 Konusmaß [mm] / Cone Size [mm]:10 mit Zubehör / With accessories	(1) (56) (27) (28) (64) (36) (30) (67)	33990 01 1 330 986 	
	FAR 85.380, FAS 85.380 01.01 -		am Schaltgestänge / At gearshift linkage	(50)



DAF

CF 85 6x2 01.01 -

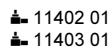

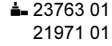







<p>Wähl-/Schaltstange / Selector-/Gear Lever am Schaltgestänge / At gearshift linkage Konusmaß [mm] / Cone Size [mm]:10 Länge [mm] / Length [mm]:255 mit Zubehör / With accessories</p>	<p>(10) (50) (30) (36) (67)</p>	<p>33991 01 1 380 141</p> 
<p>FAR 85.340, FAS 85.340 01.01 - FAR 85.360, FAS 85.360 10.06 - FAR 85.380, FAS 85.380 01.01 - FAR 85.430, FAS 85.430 01.01 - FAR 85.480, FAS 85.480 01.01 - FTS 85.380 01.01 - FTS 85.430 01.01 - FTP 85.380 FTP 85.430 FTP 85.480 FTS 85.480 01.01 -</p>	<p>(M)</p>	
<p>Wähl-/Schaltstange / Selector-/Gear Lever am Schaltgestänge / At gearshift linkage Konusmaß [mm] / Cone Size [mm]:10 Länge [mm] / Length [mm]:269,5 mit Zubehör / With accessories</p>	<p>(10) (50) (30) (36) (67)</p>	<p>33992 01 1 380 745</p> 
<p>FAR 85.340, FAS 85.340 01.01 - FAR 85.360, FAS 85.360 10.06 - FAR 85.380, FAS 85.380 01.01 - FAR 85.430, FAS 85.430 01.01 - FAR 85.480, FAS 85.480 01.01 - FTS 85.380 01.01 - FTS 85.430 01.01 - FTP 85.380 FTP 85.430 FTP 85.480 FTS 85.480 01.01 -</p>	<p>(M)</p>	
<p>Wähl-/Schaltstange / Selector-/Gear Lever am Schaltgestänge / At gearshift linkage Konusmaß [mm] / Cone Size [mm]:10 Länge [mm] / Length [mm]:240 mit Zubehör / With accessories</p>	<p>(10) (50) (30) (36) (67)</p>	<p>33993 01 1 638 504</p> 
<p>FAR 85.360, FAS 85.360 10.06 - FAR 85.410, FAS 85.410 10.05 - FAR 85.460, FAS 85.460 10.05 - FAR 85.510, FAS 85.510 10.05 - FTR 85.360; FTS 85.360, FTP 85.360 10.06 - FTR 85.410, FTS 85.410, FTP 85.410 10.05 - FTR 85.460, FTS 85.460, FTP 85.460 10.05 - FTR 85.510, FTS 85.510, FTP 85.510 10.05 -</p>	<p>(M)</p>	

Pos












Ref.

DAF

CF 85		6x2/4		01.01 -	
6	Spurstange / Rod Assembly Führungsstange / Guide Rod beidseitig verstellbar / Adjustable on both sides Länge [mm] / Length [mm]:1698 Konusmaß [mm] / Cone Size [mm]:26 Rohr-Ø [mm] / Pipe Ø [mm]:40 mit Zubehör / With accessories	(7)		20593 01  ▲ 11402 01 ▲ 11403 01	 1 353 391
		(25)			
		(52)			
		(36)			
		(30)			
		(41)			
		(67)			
	FAG 85.340, FAN 85.340 FAG 85.360, FAN 85.360 FAG 85.380, FAN 85.380 FAG 85.410, FAN 85.410 FAG 85.430, FAN 85.430 FAG 85.460, FAN 85.460 FAG 85.480, FAN 85.480	01.01 - 10.06 - 01.01 - 10.05 - 01.01 - 10.05 - 01.01 -	1.VA / 1st FA		(12)
	FTG 85.340 FTG 85.360 FTG 85.380 FTG 85.410 FTG 85.460 FTG 85.480 FTG 85.510 FTG 85.430	01.01 - 10.06 - 01.01 - 10.05 - 10.05 - 01.01 - 10.05 - 01.01 -	1.VA / 1st FA		(12)
6	Spurstange / Rod Assembly Führungsstange / Guide Rod einseitig verstellbar / Adjustable on one side Länge [mm] / Length [mm]:1698 Konusmaß [mm] / Cone Size [mm]:26 Rohr-Ø [mm] / Pipe Ø [mm]:52 mit Zubehör / With accessories	(7)		21805 01  ▲ 23763 01 21971 01	 1 353 396
		(25)			
		(53)			
		(36)			
		(30)			
		(41)			
		(67)			
	FAG 85.410, FAN 85.410 FAG 85.460, FAN 85.460	10.05 - 10.05 -	1.VA / 1st FA		(12)
6	Spurstange / Rod Assembly Führungsstange / Guide Rod beidseitig verstellbar / Adjustable on both sides Länge [mm] / Length [mm]:1734 Konusmaß [mm] / Cone Size [mm]:26 Rohr-Ø [mm] / Pipe Ø [mm]:40 mit Zubehör / With accessories	(7)		21807 01  ▲ 11402 01 ▲ 11403 01	 1 337 644
		(25)			
		(52)			
		(36)			
		(30)			
		(41)			
		(67)			
	FAG 85.340, FAN 85.340 FAG 85.360, FAN 85.360 FAG 85.380, FAN 85.380 FAG 85.410, FAN 85.410 FAG 85.430, FAN 85.430 FAG 85.460, FAN 85.460 FAG 85.480, FAN 85.480	01.01 - 10.06 - 01.01 - 10.05 - 01.01 - 10.05 - 01.01 -	1.VA / 1st FA		(12)
6	Spurstange / Rod Assembly Führungsstange / Guide Rod beidseitig verstellbar / Adjustable on both sides Länge [mm] / Length [mm]:1646 Konusmaß [mm] / Cone Size [mm]:26 Rohr-Ø [mm] / Pipe Ø [mm]:40 mit Zubehör / With accessories	(7)		27850 01  ▲ 11402 01 ▲ 11403 01	 1 353 395
		(25)			
		(52)			
		(36)			
		(30)			
		(41)			
		(67)			
	FAG 85.340, FAN 85.340 FAG 85.360, FAN 85.360 FAG 85.380, FAN 85.380 FAG 85.430, FAN 85.430 FAG 85.460, FAN 85.460 FAG 85.480, FAN 85.480 FTG 85.340 FTG 85.380 FTG 85.430	01.01 - 10.06 - 01.01 - 10.05 - 01.01 - 10.05 - 01.01 - 01.01 - 01.01 -	1.VA / 1st FA		(12)
6	Spurstange / Rod Assembly Führungsstange / Guide Rod beidseitig verstellbar / Adjustable on both sides Länge [mm] / Length [mm]:1646 Konusmaß [mm] / Cone Size [mm]:30 Rohr-Ø [mm] / Pipe Ø [mm]:40 mit Zubehör / With accessories	(7)		33978 01  ▲ 11505 02 ▲ 11492 02	 1 732 972
		(25)			
		(52)			
		(36)			
		(30)			
		(41)			
		(67)			
	FAG 85.460, FAN 85.460	10.05 -	1.VA / 1st FA		(12)

DAF

CF 85 6x2/4 01.01 -







 6	Spurstange / Rod Assembly Führungsstange / Guide Rod beidseitig verstellbar / Adjustable on both sides Länge [mm] / Length [mm]:1690 Konusmaß [mm] / Cone Size [mm]:30 Rohr-Ø [mm] / Pipe Ø [mm]:40 mit Zubehör / With accessories	(7) (25) (52) (36) (30) (41) (67)	33980 01 ▲ 11505 02 ▲ 11492 02	1 700 000 
	FAG 85.360, FAN 85.360	10.06 -	1.VA / 1st FA	(12)
	FTG 85.410	10.05 -		
	FTG 85.460	10.05 -		
FAG 85.460, FAN 85.460	10.05 -	1.VA / 1st FA	(12)	
 12	Lenker, Radaufhängung / Track Control Arm Längslenker / Trailing Arm Länge [mm] / Length [mm]:665 Rohr-Ø [mm] / Pipe Ø [mm]:46 Bohrung-Ø 1 / Bohrung-Ø 2 [mm] / Bore Ø 1 / Bore Ø 2 [mm]:17/17 Lochabstand 1/Lochabstand 2 / Hole Pitch 1/ Hole Pitch 2:115/115 Molekularlager / Molecular Bearing	(2) (37) (36) (41) (19) (35) (38)	22910 01 © 19893 01	0 099 990 
	FAG 85.340, FAN 85.340	01.01 -		
	FAG 85.380, FAN 85.380	01.01 -		
	FAG 85.410, FAN 85.410	10.05 -		
FAG 85.430, FAN 85.430	01.01 -			
FAG 85.460, FAN 85.460	10.05 -			
FAG 85.480, FAN 85.480	01.01 -			
 7	Spurstange / Rod Assembly Führungsstange / Guide Rod beidseitig verstellbar / Adjustable on both sides Länge [mm] / Length [mm]:1698 Konusmaß [mm] / Cone Size [mm]:26 Rohr-Ø [mm] / Pipe Ø [mm]:40 mit Zubehör / With accessories	(7) (25) (52) (36) (30) (41) (67)	20593 01 ▲ 11402 01 ▲ 11403 01	1 353 391 
	FAG 85.340, FAN 85.340	01.01 -	Schleppachse / trailing axle	(43)
	FAG 85.360, FAN 85.360	10.06 -		
	FAG 85.380, FAN 85.380	01.01 -		
FAG 85.410, FAN 85.410	10.05 -			
FAG 85.430, FAN 85.430	01.01 -			
FAG 85.460, FAN 85.460	10.05 -			
FAG 85.480, FAN 85.480	01.01 -			
 7	Spurstange / Rod Assembly Führungsstange / Guide Rod einseitig verstellbar / Adjustable on one side Länge [mm] / Length [mm]:1522 Konusmaß [mm] / Cone Size [mm]:26 Rohr-Ø [mm] / Pipe Ø [mm]:52 mit Zubehör / With accessories	(7) (25) (53) (36) (30) (41) (67)	21592 01 ▲ 23763 01 21971 01	1 361 155 
	FAG 85.340, FAN 85.340	01.01 -	Vorlaufachse / Leading Axle	(45)
	FAG 85.360, FAN 85.360	10.06 -		
	FAG 85.380, FAN 85.380	01.01 -		
FAG 85.410, FAN 85.410	10.05 -			
FAG 85.430, FAN 85.430	01.01 -			
FAG 85.480, FAN 85.480	01.01 -			
FTG 85.340	01.01 -			
FTG 85.360	10.06 -			
FTG 85.380	01.01 -			
FTG 85.410	10.05 -			
FTG 85.460	10.05 -			
FTG 85.480	01.01 -			
FTG 85.510	10.05 -			
FTG 85.430	01.01 -			

Pos



Ref.








DAF

CF 85	6x2/4	01.01 -		
7 Spurstange / Rod Assembly Führungsstange / Guide Rod beidseitig verstellbar / Adjustable on both sides Länge [mm] / Length [mm]:1734 Konusmaß [mm] / Cone Size [mm]:26 Rohr-Ø [mm] / Pipe Ø [mm]:40 mit Zubehör / With accessories	(7) (25) (52) (36) (30) (41) (67)	21807 01 ▲ 11402 01 ▲ 11403 01	1 337 644 	
	FAG 85.340, FAN 85.340 01.01 - FAG 85.360, FAN 85.360 10.06 - FAG 85.380, FAN 85.380 01.01 - FAG 85.410, FAN 85.410 10.05 - FAG 85.430, FAN 85.430 01.01 - FAG 85.460, FAN 85.460 10.05 - FAG 85.480, FAN 85.480 01.01 -	Schleppachse / trailing axle	(43)	
7 Spurstange / Rod Assembly Führungsstange / Guide Rod einseitig verstellbar / Adjustable on one side Länge [mm] / Length [mm]:1522 Konusmaß [mm] / Cone Size [mm]:30 Rohr-Ø [mm] / Pipe Ø [mm]:52 mit Zubehör / With accessories	(7) (25) (53) (36) (30) (41) (67)	33979 01 ▲ 27853 01	1 732 980 	
	FAG 85.360, FAN 85.360 10.06 - FTG 85.410 10.05 - FTG 85.460 10.05 -	Vorlaufachse / Leading Axle	(45)	
7 Spurstange / Rod Assembly Führungsstange / Guide Rod beidseitig verstellbar / Adjustable on both sides Länge [mm] / Length [mm]:1690 Konusmaß [mm] / Cone Size [mm]:30 Rohr-Ø [mm] / Pipe Ø [mm]:40 mit Zubehör / With accessories	(7) (25) (52) (36) (30) (41) (67)	33980 01 ▲ 11505 02 ▲ 11492 02	1 700 000 	
	FAG 85.460, FAN 85.460 10.05 -	Schleppachse / trailing axle	(43)	
8 Lenker, Radaufhängung / Track Control Arm Dreieckslenker (NKW) / A-Frame (CV) Länge [mm] / Length [mm]:609 Rohr-Ø [mm] / Pipe Ø [mm]:48 Bohrung-Ø 1 / Bohrung-Ø 2 [mm] / Bore Ø 1 / Bore Ø 2 [mm]:23/23 Lochabstand 1/Lochabstand 2 / Hole Pitch 1/ Hole Pitch 2:152/152 Molekularlager / Molecular Bearing	(2) (23) (36) (41) (19) (35) (38)	26691 01 ® 27622 01 ® 23836 01	1 793 875 	
	FAG 85.340, FAN 85.340 01.01 - FAG 85.360, FAN 85.360 10.06 - FAG 85.380, FAN 85.380 01.01 - FAG 85.410, FAN 85.410 10.05 - FAG 85.430, FAN 85.430 01.01 - FAG 85.460, FAN 85.460 10.05 - FAG 85.480, FAN 85.480 01.01 -	▲  1.HA / 1st RA Schleppachse / trailing axle	(11) (43)	
FTG 85.340 01.01 - FTG 85.360 10.06 - FTG 85.380 01.01 - FTG 85.410 10.05 - FTG 85.460 10.05 - FTG 85.480 01.01 - FTG 85.510 10.05 -	▲  1.HA / 1st RA	(11)		



DAF

CF 85 6x2/4 01.01 -





10	Lenker, Radaufhängung / Track Control Arm Längslenker / Trailing Arm Länge [mm] / Length [mm]:611 Rohr-Ø [mm] / Pipe Ø [mm]:48 Bohrung-Ø 1 / Bohrung-Ø 2 [mm] / Bore Ø 1 / Bore Ø 2 [mm]:21/21 Lochabstand 1/Lochabstand 2 / Hole Pitch 1/ Hole Pitch 2:130/130 Molekularlager / Molecular Bearing	(2) (37) (36) (41) (19) (35) (38)	22317 02 © 18471 01 	1 361 650
	FAG 85.340, FAN 85.340 01.01 - FAG 85.360, FAN 85.360 10.06 - FAG 85.380, FAN 85.380 01.01 - FAG 85.410, FAN 85.410 10.05 - FAG 85.430, FAN 85.430 01.01 - FAG 85.460, FAN 85.460 10.05 - FAG 85.480, FAN 85.480 01.01 -	 1.HA / 1st RA Schleppachse / trailing axle	(11) (43)	
	FTG 85.340 01.01 - FTG 85.360 10.06 - FTG 85.380 01.01 - FTG 85.410 10.05 - FTG 85.460 10.05 - FTG 85.480 01.01 - FTG 85.510 10.05 - FTG 85.430 01.01 -	 1.HA / 1st RA	(11)	
10	Lenker, Radaufhängung / Track Control Arm Längslenker / Trailing Arm Länge [mm] / Length [mm]:600 Rohr-Ø [mm] / Pipe Ø [mm]:40 Bohrung-Ø 1 / Bohrung-Ø 2 [mm] / Bore Ø 1 / Bore Ø 2 [mm]:17/17 Lochabstand 1/Lochabstand 2 / Hole Pitch 1/ Hole Pitch 2:115/115 Molekularlager / Molecular Bearing	(2) (37) (36) (41) (19) (35) (38)	26823 01 © 23184 01 	1 274 741
	FAG 85.340, FAN 85.340 01.01 - FAG 85.360, FAN 85.360 10.06 - FAG 85.380, FAN 85.380 01.01 - FAG 85.410, FAN 85.410 10.05 - FAG 85.430, FAN 85.430 01.01 - FAG 85.480, FAN 85.480 01.01 - FTG 85.340 01.01 - FTG 85.360 10.06 - FTG 85.380 01.01 - FTG 85.410 10.05 - FTG 85.460 10.05 - FTG 85.480 01.01 - FTG 85.510 10.05 -	 Vorlaufachse / Leading Axle	(45)	
	FTG 85.340 01.01 - FTG 85.360 10.06 - FTG 85.380 01.01 - FTG 85.410 10.05 - FTG 85.460 10.05 - FTG 85.480 01.01 - FTG 85.510 10.05 -			
20	Lenker, Radaufhängung / Track Control Arm Längslenker / Trailing Arm Länge [mm] / Length [mm]:600 Rohr-Ø [mm] / Pipe Ø [mm]:40 Bohrung-Ø 1 / Bohrung-Ø 2 [mm] / Bore Ø 1 / Bore Ø 2 [mm]:17/17 Lochabstand 1/Lochabstand 2 / Hole Pitch 1/ Hole Pitch 2:115/115 Molekularlager / Molecular Bearing	(2) (37) (36) (41) (19) (35) (38)	26823 01 © 23184 01 	1 274 741
	FAG 85.340, FAN 85.340 01.01 - FAG 85.360, FAN 85.360 10.06 - FAG 85.380, FAN 85.380 01.01 - FAG 85.410, FAN 85.410 10.05 - FAG 85.430, FAN 85.430 01.01 - FAG 85.480, FAN 85.480 01.01 - FTG 85.340 01.01 - FTG 85.360 10.06 - FTG 85.380 01.01 - FTG 85.410 10.05 - FTG 85.460 10.05 - FTG 85.480 01.01 - FTG 85.510 10.05 -	 Querlenker / Control Arm Vorlaufachse / Leading Axle	(40) (45)	
	FTG 85.340 01.01 - FTG 85.360 10.06 - FTG 85.380 01.01 - FTG 85.410 10.05 - FTG 85.460 10.05 - FTG 85.480 01.01 - FTG 85.510 10.05 -			

Pos






Ref.

DAF

CF 85		6x2/4		01.01 -	
1	Lenkstange / Centre Rod Assembly Schubstange / Push Rod einseitig verstellbar / Adjustable on one side Länge [mm] / Length [mm]:867 Konusmaß [mm] / Cone Size [mm]:30 Rohr-Ø [mm] / Pipe Ø [mm]:50 mit Zubehör / With accessories	(3)		26841 01	1 602 821
		(44)			▲ 11505 02
		(53)			
		(36)			
		(30)			
		(41)			
		(67)			
	FAG 85.340, FAN 85.340	01.01 -	LHD		
	FAG 85.360, FAN 85.360	10.06 -		Lenkstockhebel zur 1. VA / Pitman Arm to 1st FA	(34)
	FAG 85.380, FAN 85.380	01.01 -			
	FAG 85.410, FAN 85.410	10.05 -			
	FAG 85.430, FAN 85.430	01.01 -			
	FAG 85.460, FAN 85.460	10.05 -			
	FAG 85.480, FAN 85.480	01.01 -			
1	Lenkstange / Centre Rod Assembly Schubstange / Push Rod einseitig verstellbar / Adjustable on one side Länge [mm] / Length [mm]:860 Konusmaß [mm] / Cone Size [mm]:30 Rohr-Ø [mm] / Pipe Ø [mm]:36 mit Zubehör / With accessories	(3)		26842 01	1 451 129
		(44)			▲ 11505 02
		(53)			
		(36)			
		(30)			
		(41)			
		(67)			
	FAG 85.340, FAN 85.340	01.01 -	LHD		
	FAG 85.360, FAN 85.360	10.06 -		Lenkstockhebel zur 1. VA / Pitman Arm to 1st FA	(34)
	FAG 85.380, FAN 85.380	01.01 -			
	FAG 85.410, FAN 85.410	10.05 -			
	FAG 85.430, FAN 85.430	01.01 -			
	FAG 85.460, FAN 85.460	10.05 -			
	FAG 85.480, FAN 85.480	01.01 -			
	FTG 85.340	01.01 -			
	FTG 85.360	10.06 -		Lenkstockhebel zur 1. VA / Pitman Arm to 1st FA	(34)
	FTG 85.380	01.01 -			
	FTG 85.410	10.05 -			
	FTG 85.480	01.01 -			
	FTG 85.460	10.05 -	RHD		
	FTG 85.510	10.05 -		Lenkstockhebel zur 1. VA / Pitman Arm to 1st FA	(34)
1	Lenkstange / Centre Rod Assembly Schubstange / Push Rod einseitig verstellbar / Adjustable on one side Länge [mm] / Length [mm]:855 Konusmaß [mm] / Cone Size [mm]:30 Rohr-Ø [mm] / Pipe Ø [mm]:50 mit Zubehör / With accessories	(3)		30290 01	1 602 820
		(44)			▲ 11505 02
		(53)			
		(36)			
		(30)			
		(41)			
		(67)			
	FAG 85.380, FAN 85.380	01.01 -	LHD		
	FAG 85.480, FAN 85.480	01.01 -		Lenkstockhebel zur 1. VA / Pitman Arm to 1st FA	(34)
	FAG 85.430, FAN 85.430	01.01 -		Lenkstockhebel zur 1. VA / Pitman Arm to 1st FA	(34)
	FTG 85.430	01.01 -	RHD		
				Lenkstockhebel zur 1. VA / Pitman Arm to 1st FA	(34)
1	Lenkstange / Centre Rod Assembly Schubstange / Push Rod einseitig verstellbar / Adjustable on one side Länge [mm] / Length [mm]:865 Konusmaß [mm] / Cone Size [mm]:30 Rohr-Ø [mm] / Pipe Ø [mm]:52 mit Zubehör / With accessories	(3)		34047 01	1 448 065
		(44)			▲ 11505 02
		(53)			
		(36)			
		(30)			
		(41)			
		(67)			
	FAG 85.430, FAN 85.430	01.01 -	RHD		
				Lenkstockhebel zur 1. VA / Pitman Arm to 1st FA	(34)



DAF

CF 85	6x2/4	01.01 -		
1	Lenkstange / Centre Rod Assembly Schubstange / Push Rod einseitig verstellbar / Adjustable on one side Länge [mm] / Length [mm]:865 Konusmaß [mm] / Cone Size [mm]:30 Rohr-Ø [mm] / Pipe Ø [mm]:52 mit Zubehör / With accessories	(3)	34051 01	1 448 064
		(44)		
		(53)		
		(36)		
		(30)		
		(41)		
		(67)		
	FAG 85.340, FAN 85.340 FAG 85.380, FAN 85.380 FAG 85.410, FAN 85.410 FAG 85.430, FAN 85.430 FAG 85.460, FAN 85.460 FAG 85.480, FAN 85.480	01.01 - 01.01 - 10.05 - 01.01 - 10.05 - 01.01 -	LHD	Lenkstockhebel zur 1. VA / Pitman Arm to 1st FA (34)
2	Lenkstange / Centre Rod Assembly Schubstange / Push Rod beidseitig verstellbar / Adjustable on both sides Länge [mm] / Length [mm]:590 Konusmaß [mm] / Cone Size [mm]:30 Rohr-Ø [mm] / Pipe Ø [mm]:38 mit Zubehör / With accessories	(3)	26828 01	1 451 119
		(44)		11505 02 11492 02
		(52)		
		(36)		
		(30)		
		(41)		
		(67)		
	FAG 85.340, FAN 85.340 FAG 85.380, FAN 85.380 FAG 85.430, FAN 85.430 FAG 85.480, FAN 85.480 FTG 85.340	01.01 - 01.01 - 01.01 - 01.01 - 01.01 -	LHD	Zwischenhebel zur Vorderachse 2 / Control arm to front axle 2 für Fahrzeuge mit gelenkter Vordachse / For vehicles with hinged leading axle (48) (57)
	FTG 85.380 FTG 85.480	01.01 - 01.01 -		Zwischenhebel zur Vorderachse 2 / Control arm to front axle 2 für Fahrzeuge mit gelenkter Vordachse / For vehicles with hinged leading axle (48) (57)
	FAG 85.360, FAN 85.360 FAG 85.410, FAN 85.410	10.06 - 10.05 -	LHD	vom 3. Zwischenhebel zur 2. VA / From 3rd control arm to 2nd FA Zwischenhebel zur Vorderachse 2 / Control arm to front axle 2 für Fahrzeuge mit gelenkter Vordachse / For vehicles with hinged leading axle (72) (48) (57)
	FTG 85.360	10.06 -		vom 2. Zwischenhebel zur 2. VA / From 2nd control arm to 2nd FA Zwischenhebel zur Vorderachse 2 / Control arm to front axle 2 für Fahrzeuge mit gelenkter Vordachse / For vehicles with hinged leading axle (70) (48) (57)
	FTG 85.460 FTG 85.510	10.05 - 10.05 -	RHD	vom 2. Zwischenhebel zur 2. VA / From 2nd control arm to 2nd FA Zwischenhebel zur Vorderachse 2 / Control arm to front axle 2 für Fahrzeuge mit gelenkter Vordachse / For vehicles with hinged leading axle (70) (48) (57)
3	Lenkstange / Centre Rod Assembly Schubstange / Push Rod beidseitig verstellbar / Adjustable on both sides Länge [mm] / Length [mm]:590 Konusmaß [mm] / Cone Size [mm]:30 Rohr-Ø [mm] / Pipe Ø [mm]:38 mit Zubehör / With accessories	(3)	26828 01	1 451 119
		(44)		11505 02 11492 02
		(52)		
		(36)		
		(30)		
		(41)		
		(67)		
	FTG 85.410	10.05 -		am Zwischenhebel / At the intermediate lever (51) vom 2. Zwischenhebel zur 2. VA / From 2nd control arm to 2nd FA für Fahrzeuge mit gelenkter Vordachse / For vehicles with hinged leading axle (70) (57)



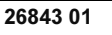





Pos



Ref.

DAF

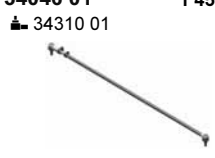



CF 85 6x2/4 01.01 -

3	Lenkstange / Centre Rod Assembly Schubstange / Push Rod einseitig verstellbar / Adjustable on one side Länge [mm] / Length [mm]:1015 Konusmaß [mm] / Cone Size [mm]:30 Rohr-Ø [mm] / Pipe Ø [mm]:32 mit Zubehör / With accessories	(3)	26829 01 	1 451 123 				
		(44)						
		(53)						
		(56)						
FAG 85.340, FAN 85.340	01.01 -	LHD	am Zwischenhebel / At the intermediate lever vom 2. zum 3. Zwischenhebel / From 2nd to 3rd control arm	(51) (71)				
FAG 85.360, FAN 85.360	10.06 -	LHD	am Zwischenhebel / At the intermediate lever vom 1. zum 2. Zwischenhebel / From 1st to 2nd control arm	(51) (69)				
FAG 85.380, FAN 85.380	01.01 -							
FAG 85.410, FAN 85.410	10.05 -							
FAG 85.480, FAN 85.480	01.01 -							
FTG 85.340	01.01 -	am Zwischenhebel / At the intermediate lever vom 1. zum 2. Zwischenhebel / From 1st to 2nd control arm	(51) (69)					
FTG 85.380	01.01 -							
FTG 85.480	01.01 -							
3	Lenkstange / Centre Rod Assembly Schubstange / Push Rod Länge [mm] / Length [mm]:1815 Konusmaß [mm] / Cone Size [mm]:30 Rohr-Ø [mm] / Pipe Ø [mm]:42 mit Zubehör / With accessories	(3)	26843 01 	1 451 120 				
		(44)						
		(36)						
		(30)						
		(41)						
		(67)						
		FAG 85.340, FAN 85.340			01.01 -	LHD	am Zwischenhebel / At the intermediate lever Lenkstockhebel zum Zwischenhebel / Pitman Arm to 1st control arm	(51) (33)
		FAG 85.380, FAN 85.380			01.01 -			
		FAG 85.410, FAN 85.410			10.05 -			
		FAG 85.430, FAN 85.430			01.01 -			
		FAG 85.480, FAN 85.480			01.01 -			
		FTG 85.340			01.01 -			
		FTG 85.360			10.06 -			
FTG 85.380	01.01 -							
FTG 85.410	10.05 -							
FTG 85.480	01.01 -							
FTG 85.430	01.01 -							
3	Lenkstange / Centre Rod Assembly Schubstange / Push Rod nicht verstellbar / Not adjustable Länge [mm] / Length [mm]:1815 Rohr-Ø [mm] / Pipe Ø [mm]:42 Konusmaß [mm] / Cone Size [mm]:30 mit Zubehör / With accessories	(3)	30998 01 	1 451 121 				
		(44)						
		(68)						
		(36)						
		(41)						
		(30)						
		(67)						
		FTG 85.360			10.06 -	RHD	am Zwischenhebel / At the intermediate lever Lenkstockhebel zum Zwischenhebel / Pitman Arm to 1st control arm	(51) (33)
		FTG 85.380			01.01 -			
		FTG 85.410			10.05 -			
FTG 85.460	10.05 -							
FTG 85.480	01.01 -							
FTG 85.510	10.05 -							
FTG 85.430	01.01 -							
3	Lenkstange / Centre Rod Assembly Schubstange / Push Rod einseitig verstellbar / Adjustable on one side Länge [mm] / Length [mm]:1215 Konusmaß [mm] / Cone Size [mm]:30 Rohr-Ø [mm] / Pipe Ø [mm]:30 mit Zubehör / With accessories	(3)	30999 01 	1 661 183 				
		(44)						
		(53)						
		(36)						
		(30)						
		(41)						
		(67)						
FTG 85.360	10.06 -	am Zwischenhebel / At the intermediate lever vom 1. zum 2. Zwischenhebel / From 1st to 2nd control arm	(51) (69)					
FTG 85.410	10.05 -							
FTG 85.460	10.05 -	RHD	am Zwischenhebel / At the intermediate lever vom 1. zum 2. Zwischenhebel / From 1st to 2nd control arm	(51) (69)				
FTG 85.510	10.05 -							



DAF

CF 85 6x2/4 01.01 -

3	Lenkstange / Centre Rod Assembly Schubstange / Push Rod einseitig verstellbar / Adjustable on one side Länge [mm] / Length [mm]:1868 Konusmaß [mm] / Cone Size [mm]:30 Rohr-Ø [mm] / Pipe Ø [mm]:32 mit Zubehör / With accessories	(3)	34046 01 	1 451 125			
		(44)					
		(53)					
		(56)					
FAG 85.340, FAN 85.340	01.01 -	LHD	am Zwischenhebel / At the intermediate lever vom 1. zum 2. Zwischenhebel / From 1st to 2nd control arm	(51) (69)			
FAG 85.340, FAN 85.340	01.01 -	LHD	am Zwischenhebel / At the intermediate lever vom 2. zum 3. Zwischenhebel / From 2nd to 3rd control arm	(51) (71)			
FAG 85.360, FAN 85.360	10.06 -	LHD	am Zwischenhebel / At the intermediate lever vom 1. zum 2. Zwischenhebel / From 1st to 2nd control arm	(51) (69)			
FAG 85.380, FAN 85.380	01.01 -						
FAG 85.410, FAN 85.410	10.05 -						
FAG 85.430, FAN 85.430	01.01 -						
FAG 85.480, FAN 85.480	01.01 -						
3	Lenkstange / Centre Rod Assembly Schubstange / Push Rod einseitig verstellbar / Adjustable on one side Länge [mm] / Length [mm]:1368 Konusmaß [mm] / Cone Size [mm]:30 Rohr-Ø [mm] / Pipe Ø [mm]:30 mit Zubehör / With accessories	(3)	34048 01 	1 451 124			
		(44)					
		(53)					
		(36)					
		(30)					
FAG 85.340, FAN 85.340	01.01 -	LHD	am Zwischenhebel / At the intermediate lever vom 1. zum 2. Zwischenhebel / From 1st to 2nd control arm	(51) (69)			
FAG 85.360, FAN 85.360	10.06 -						
FAG 85.380, FAN 85.380	01.01 -						
FAG 85.430, FAN 85.430	01.01 -						
FAG 85.480, FAN 85.480	01.01 -						
3	Lenkstange / Centre Rod Assembly Schubstange / Push Rod nicht verstellbar / Not adjustable Länge [mm] / Length [mm]:1054 Konusmaß [mm] / Cone Size [mm]:30 Rohr-Ø [mm] / Pipe Ø [mm]:36 mit Zubehör / With accessories	(3)	34049 01 	1 451 126			
		(44)					
		(68)					
		(36)					
FAG 85.340, FAN 85.340	01.01 -	LHD	am Zwischenhebel / At the intermediate lever vom 2. zum 3. Zwischenhebel / From 2nd to 3rd control arm	(51) (71)			
FAG 85.380, FAN 85.380	01.01 -						
FAG 85.430, FAN 85.430	01.01 -						
	Kugelpfopf, Schaltgestänge Ball Socket, gearshift linkage am Schaltgestänge / At gearshift linkage Konusmaß [mm] / Cone Size [mm]:12 mit Zubehör / With accessories	(1)	33987 01 	1 445 864			
		(50)					
		(30)					
		(67)					
		FAG 85.340, FAN 85.340			01.01 -	△	
		FAG 85.360, FAN 85.360			10.06 -		
		FAG 85.380, FAN 85.380			01.01 -		
		FAG 85.410, FAN 85.410			10.05 -		
		FAG 85.430, FAN 85.430			01.01 -		
		FAG 85.460, FAN 85.460			10.05 -		
		FAG 85.480, FAN 85.480			01.01 -		
		FTG 85.340			01.01 -		
		FTG 85.380			01.01 -		
		FTG 85.410			10.05 -		
		FTG 85.460			10.05 -		
		FTG 85.480			01.01 -		
FTG 85.510	10.05 -						
FTG 85.430	01.01 -						








Pos



Ref.



DAF

CF 85 6x2/4 01.01 -

<p>Kugelkopf, Schaltgestänge Ball Socket, gearshift linkage am Schaltgestänge / At gearshift linkage Konusmaß [mm] / Cone Size [mm]:10 mit Zubehör / With accessories</p>	<p>(1) (50) (30) (67)</p>	<p>33988 01 1 445 874</p> 
<p>FAG 85.430, FAN 85.430 FTG 85.340 FTG 85.380 FTG 85.480 FTG 85.430</p>	<p>01.01 - 01.01 - 01.01 - 01.01 - 01.01 -</p>	
<p>Kugelkopf, Schaltgestänge Ball Socket, gearshift linkage für Fahrzeuge mit Schaltgestänge / For vehicles with gearshift linkage Gewindemaß / Thread Size:M12x1 Innengewinde / Inner Thread mit Rechtsgewinde / with right-hand thread Länge [mm] / Length [mm]:59 mit Zubehör / With accessories Konusmaß [mm] / Cone Size [mm]:10</p>	<p>(1) (56) (27) (28) (65) (36) (67) (30)</p>	<p>33989 01 1 330 985</p> 
<p>FAG 85.340, FAN 85.340 FAG 85.360, FAN 85.360 FAG 85.380, FAN 85.380 FAG 85.410, FAN 85.410 FAG 85.430, FAN 85.430</p>	<p>01.01 - 10.06 - 01.01 - 10.05 - 01.01 -</p>	<p>am Schaltgestänge / At gearshift linkage (50)</p>
<p>Kugelkopf, Schaltgestänge Ball Socket, gearshift linkage für Fahrzeuge mit Schaltgestänge / For vehicles with gearshift linkage Gewindemaß / Thread Size:M12x1 Innengewinde / Inner Thread mit Linksgewinde / With left-hand thread Länge [mm] / Length [mm]:59 Konusmaß [mm] / Cone Size [mm]:10 mit Zubehör / With accessories</p>	<p>(1) (56) (27) (28) (64) (36) (30) (67)</p>	<p>33990 01 1 330 986</p> 
<p>FAG 85.340, FAN 85.340 FAG 85.360, FAN 85.360 FAG 85.380, FAN 85.380 FAG 85.410, FAN 85.410 FAG 85.430, FAN 85.430</p>	<p>01.01 - 10.06 - 01.01 - 10.05 - 01.01 -</p>	<p>am Schaltgestänge / At gearshift linkage (50)</p>
<p>Wähl-/Schaltstange / Selector-/Gear Lever am Schaltgestänge / At gearshift linkage Konusmaß [mm] / Cone Size [mm]:10 Länge [mm] / Length [mm]:255 mit Zubehör / With accessories</p>	<p>(10) (50) (30) (36) (67)</p>	<p>33991 01 1 380 141</p> 
<p>FAG 85.340, FAN 85.340 FAG 85.380, FAN 85.380 FAG 85.430, FAN 85.430 FAG 85.480, FAN 85.480 FTG 85.340 FTG 85.380 FTG 85.480 FTG 85.430</p>	<p>01.01 - 01.01 - 01.01 - 01.01 - 01.01 - 01.01 - 01.01 - 01.01 -</p>	<p></p>
<p>Wähl-/Schaltstange / Selector-/Gear Lever am Schaltgestänge / At gearshift linkage Konusmaß [mm] / Cone Size [mm]:10 Länge [mm] / Length [mm]:269,5 mit Zubehör / With accessories</p>	<p>(10) (50) (30) (36) (67)</p>	<p>33992 01 1 380 745</p> 
<p>FAG 85.340, FAN 85.340 FAG 85.380, FAN 85.380 FAG 85.430, FAN 85.430 FAG 85.480, FAN 85.480 FTG 85.340 FTG 85.380 FTG 85.480 FTG 85.430</p>	<p>01.01 - 01.01 - 01.01 - 01.01 - 01.01 - 01.01 - 01.01 - 01.01 -</p>	<p></p>

DAF

CF 85 6x2/4 01.01 -

	Wähl-/Schaltstange / Selector-/Gear Lever am Schaltgestänge / At gearshift linkage Konusmaß [mm] / Cone Size [mm]:10 Länge [mm] / Length [mm]:240 mit Zubehör / With accessories	(10) (50) (30) (36) (67)	33993 01 1 638 504 
FAG 85.360, FAN 85.360 FAG 85.410, FAN 85.410 FAG 85.460, FAN 85.460 FTG 85.410 FTG 85.460 FTG 85.510	10.06 - 10.05 - 10.05 - 10.05 - 10.05 - 10.05 -		





Pos



Ref.





DAF

CF 85 6x4 01.01 -

6 Spurstange / Rod Assembly Führungsstange / Guide Rod beidseitig verstellbar / Adjustable on both sides Länge [mm] / Length [mm]:1698 Konusmaß [mm] / Cone Size [mm]:26 Rohr-Ø [mm] / Pipe Ø [mm]:40 mit Zubehör / With accessories	(7)	20593 01 11402 01 11403 01 	1 353 391
	(25)		
FAT 85.380 FAT 85.410 FAT 85.430 FAT 85.460 FAT 85.480 FTT 85.380 FTT 85.430, Pritsche/Fahrgestell FTT 85.460 FTT 85.480 FTT 85.510 FAT 85.360 FTT 85.430, Sattelzugmaschine	01.01 - 10.05 - 01.01 - 10.05 - 01.01 - 01.01 - 01.01 - 10.05 - 01.01 - 10.05 -	1.VA / 1st FA	(12)
	(52)		
6 Spurstange / Rod Assembly Führungsstange / Guide Rod beidseitig verstellbar / Adjustable on both sides Länge [mm] / Length [mm]:1734 Konusmaß [mm] / Cone Size [mm]:26 Rohr-Ø [mm] / Pipe Ø [mm]:40 mit Zubehör / With accessories	(7)	21807 01 11402 01 11403 01 	1 337 644
	(25)		
FAT 85.340 FAT 85.380 FAT 85.410 FAT 85.430 FAT 85.460 FAT 85.480 FTT 85.480 FAT 85.360 FTT 85.430, Sattelzugmaschine	01.01 - 01.01 - 10.05 - 01.01 - 10.05 - 01.01 - 01.01 -	1.VA / 1st FA	(12)
	(52)		
6 Spurstange / Rod Assembly Führungsstange / Guide Rod beidseitig verstellbar / Adjustable on both sides Länge [mm] / Length [mm]:1646 Konusmaß [mm] / Cone Size [mm]:26 Rohr-Ø [mm] / Pipe Ø [mm]:40 mit Zubehör / With accessories	(7)	27850 01 11402 01 11403 01 	1 353 395
	(25)		
FAT 85.340 FAT 85.380 FAT 85.410 FAT 85.430 FAT 85.460 FAT 85.480 FTT 85.380 FTT 85.430, Pritsche/Fahrgestell FTT 85.460 FTT 85.480 FAT 85.360 FTT 85.430, Sattelzugmaschine	01.01 - 01.01 - 10.05 - 01.01 - 10.05 - 01.01 - 01.01 - 01.01 - 10.05 - 01.01 -	1.VA / 1st FA	(12)
	(52)		
6 Spurstange / Rod Assembly Führungsstange / Guide Rod beidseitig verstellbar / Adjustable on both sides Länge [mm] / Length [mm]:1734 Konusmaß [mm] / Cone Size [mm]:30 Rohr-Ø [mm] / Pipe Ø [mm]:40 mit Zubehör / With accessories	(7)	33981 01 11505 02 11492 02 	1 700 001
	(25)		
FAT 85.410 FTT 85.410 FTT 85.460 FAT 85.360	10.05 - 10.05 - 10.05 -	1.VA / 1st FA	(12)
	(52)		



DAF

CF 85	6x4	01.01 -		
7 Spurstange / Rod Assembly Führungsstange / Guide Rod einseitig verstellbar / Adjustable on one side Länge [mm] / Length [mm]:1522 Konusmaß [mm] / Cone Size [mm]:26 Rohr-Ø [mm] / Pipe Ø [mm]:52 mit Zubehör / With accessories FAT 85.380	(7) (25) (53) (36) (30) (41) (67)		21592 01 ▲ 23763 01 21971 01 	1 361 155
	FAT 85.380	01.01 -	Vorlaufachse / Leading Axle	(45)
8 Lenker, Radaufhängung / Track Control Arm Dreieckslenker (NKW) / A-Frame (CV) Länge [mm] / Length [mm]:602,7 Rohr-Ø [mm] / Pipe Ø [mm]:50 Bohrung-Ø 1 / Bohrung-Ø 2 [mm] / Bore Ø 1 / Bore Ø 2 [mm]:23/23 Lochabstand 1/Lochabstand 2 / Hole Pitch 1/ Hole Pitch 2:152/152 FAT 85.340 FAT 85.380 FAT 85.410 FAT 85.430 FAT 85.460 FAT 85.480 FTT 85.430, Pritsche/Fahrgestell FTT 85.460 FTT 85.480 FTT 85.430, Sattelzugmaschine	(2) (23) (36) (41) (19) (35)		11606 01 ® 19587 01 ® 20606 01 	1 793 877
	FAT 85.340 FAT 85.380 FAT 85.410 FAT 85.430 FAT 85.460 FAT 85.480 FTT 85.430, Pritsche/Fahrgestell FTT 85.460 FTT 85.480 FTT 85.430, Sattelzugmaschine	01.01 - 01.01 - 10.05 - 01.01 - 10.05 - 01.01 - 01.01 - 10.05 - 01.01 -	▲ 1.HA / 1st RA 2.HA / 2nd RA	(11) (13)
	FTT 85.380 FTT 85.410 FTT 85.510 FAT 85.360	01.01 - 10.05 - 10.05 -	▲ 1.HA / 1st RA 2.HA / 2nd RA	(11) (13)
8 Lenker, Radaufhängung / Track Control Arm Dreieckslenker (NKW) / A-Frame (CV) Länge [mm] / Length [mm]:609 Rohr-Ø [mm] / Pipe Ø [mm]:48 Bohrung-Ø 1 / Bohrung-Ø 2 [mm] / Bore Ø 1 / Bore Ø 2 [mm]:23/23 Lochabstand 1/Lochabstand 2 / Hole Pitch 1/ Hole Pitch 2:152/152 Molekularlager / Molecular Bearing FAT 85.380	(2) (23) (36) (41) (19) (35) (38)		26691 01 ® 27622 01 ® 23836 01 	1 793 875
	FAT 85.380	01.01 -	▲ 1.HA / 1st RA	(11)
10 Lenker, Radaufhängung / Track Control Arm Längslenker / Trailing Arm Länge [mm] / Length [mm]:600 Rohr-Ø [mm] / Pipe Ø [mm]:50 Bohrung-Ø 1 / Bohrung-Ø 2 [mm] / Bore Ø 1 / Bore Ø 2 [mm]:21/21 Lochabstand 1/Lochabstand 2 / Hole Pitch 1/ Hole Pitch 2:130/130 Molekularlager / Molecular Bearing FAT 85.340 FAT 85.380 FAT 85.430 FAT 85.480 FTT 85.380 FTT 85.430, Pritsche/Fahrgestell FTT 85.480 FTT 85.430, Sattelzugmaschine	(2) (37) (36) (41) (19) (35) (38)		22316 01 ® 18471 01 	1 620 438
	FAT 85.340 FAT 85.380 FAT 85.430 FAT 85.480 FTT 85.380 FTT 85.430, Pritsche/Fahrgestell FTT 85.480 FTT 85.430, Sattelzugmaschine	01.01 - 01.01 - 01.01 - 01.01 - 01.01 - 01.01 - 01.01 -	▼ 1.HA / 1st RA 2.HA / 2nd RA	(11) (13)











Pos



Ref.





DAF

CF 85 6x4 01.01 -

10	Lenker, Radaufhängung / Track Control Arm Längslenker / Trailing Arm Länge [mm] / Length [mm]:611 Rohr-Ø [mm] / Pipe Ø [mm]:48 Bohrung-Ø 1 / Bohrung-Ø 2 [mm] / Bore Ø 1 / Bore Ø 2 [mm]:21/21 Lochabstand 1/Lochabstand 2 / Hole Pitch 1/ Hole Pitch 2:130/130 Molekularlager / Molecular Bearing	(2) (37) (36) (41) (19) (35) (38)	22317 02 © 18471 01 	1 361 650
	FAT 85.340 01.01 - FAT 85.380 01.01 - FAT 85.410 10.05 - FAT 85.430 01.01 - FAT 85.460 10.05 -	 1.HA / 1st RA 2.HA / 2nd RA	(11) (13)	
	FAT 85.480 01.01 - FTT 85.460 10.05 - FTT 85.480 01.01 - FTT 85.430, Sattelzugmaschine FTT 85.430, Pritsche/Fahrgestell 01.01 -	 1.HA / 1st RA	(11)	
		 1.HA / 1st RA Schleppachse / trailing axle	(11) (43)	
10	Lenker, Radaufhängung / Track Control Arm Längslenker / Trailing Arm Länge [mm] / Length [mm]:600 Rohr-Ø [mm] / Pipe Ø [mm]:40 Bohrung-Ø 1 / Bohrung-Ø 2 [mm] / Bore Ø 1 / Bore Ø 2 [mm]:17/17 Lochabstand 1/Lochabstand 2 / Hole Pitch 1/ Hole Pitch 2:115/115 Molekularlager / Molecular Bearing	(2) (37) (36) (41) (19) (35) (38)	26823 01 © 23184 01 	1 274 741
	FAT 85.380 01.01 -	 Vorlaufachse / Leading Axle	(45)	
10	Lenker, Radaufhängung / Track Control Arm Längslenker / Trailing Arm nicht verstellbar / Not adjustable Länge [mm] / Length [mm]:595 Rohr-Ø [mm] / Pipe Ø [mm]:50 Bohrung-Ø 1 / Bohrung-Ø 2 [mm] / Bore Ø 1 / Bore Ø 2 [mm]:21/21 Lochabstand 1/Lochabstand 2 / Hole Pitch 1/ Hole Pitch 2:130/130	(2) (37) (68) (36) (41) (19) (35)	33984 01 © 21769 01 	1 620 439
	FAT 85.340 01.01 - FAT 85.380 01.01 - FAT 85.410 10.05 - FAT 85.430 01.01 - FAT 85.460 10.05 - FAT 85.480 01.01 - FTT 85.380 01.01 - FTT 85.410 10.05 - FTT 85.430, Pritsche/Fahrgestell 01.01 - FTT 85.460 10.05 - FTT 85.480 01.01 - FTT 85.510 10.05 - FAT 85.360 FTT 85.430, Sattelzugmaschine	 1.HA / 1st RA 2.HA / 2nd RA	(11) (13)	
20	Lenker, Radaufhängung / Track Control Arm Längslenker / Trailing Arm Länge [mm] / Length [mm]:600 Rohr-Ø [mm] / Pipe Ø [mm]:40 Bohrung-Ø 1 / Bohrung-Ø 2 [mm] / Bore Ø 1 / Bore Ø 2 [mm]:17/17 Lochabstand 1/Lochabstand 2 / Hole Pitch 1/ Hole Pitch 2:115/115 Molekularlager / Molecular Bearing	(2) (37) (36) (41) (19) (35) (38)	26823 01 © 23184 01 	1 274 741
	FAT 85.380 01.01 -	 Querlenker / Control Arm Vorlaufachse / Leading Axle	(40) (45)	



DAF





CF 85	6x4	01.01 -		
1	Lenkstange / Centre Rod Assembly Schubstange / Push Rod einseitig verstellbar / Adjustable on one side Länge [mm] / Length [mm]:991 Konusmaß [mm] / Cone Size [mm]:30 Rohr-Ø [mm] / Pipe Ø [mm]:50 mit Zubehör / With accessories FTT 85.430, Sattelzugmaschine	(3)		26826 01 1 395 994 11505 02
		(44)		LHD Lenkstockhebel zur 1. VA / Pitman Arm to 1st FA (34)
1	Lenkstange / Centre Rod Assembly Schubstange / Push Rod einseitig verstellbar / Adjustable on one side Länge [mm] / Length [mm]:1004 Konusmaß [mm] / Cone Size [mm]:30 Rohr-Ø [mm] / Pipe Ø [mm]:52 mit Zubehör / With accessories FTT 85.430, Sattelzugmaschine	(3)		26830 01 1 426 101 11505 02
		(44)		LHD Lenkstockhebel zur 1. VA / Pitman Arm to 1st FA (34)
1	Lenkstange / Centre Rod Assembly Schubstange / Push Rod einseitig verstellbar / Adjustable on one side Länge [mm] / Length [mm]:867 Konusmaß [mm] / Cone Size [mm]:30 Rohr-Ø [mm] / Pipe Ø [mm]:50 mit Zubehör / With accessories FAT 85.340 01.01 - FAT 85.380 01.01 - FAT 85.410 10.05 - FAT 85.430 01.01 - FAT 85.480 01.01 - FTT 85.380 01.01 - FTT 85.430, Pritsche/Fahrgestell 01.01 - FTT 85.460 10.05 - FTT 85.480 01.01 - FTT 85.410 10.05 -	(3)		26841 01 1 602 821 11505 02
		(44)		LHD Lenkstockhebel zur 1. VA / Pitman Arm to 1st FA (34)
		(53)		RHD Lenkstockhebel zur 1. VA / Pitman Arm to 1st FA (34)
		(36)		LHD Lenkstockhebel zur 1. VA / Pitman Arm to 1st FA (34)
		(30)		LHD Lenkstockhebel zur 1. VA / Pitman Arm to 1st FA (34)
		(41)		LHD Lenkstockhebel zur 1. VA / Pitman Arm to 1st FA (34)
1	Lenkstange / Centre Rod Assembly Schubstange / Push Rod einseitig verstellbar / Adjustable on one side Länge [mm] / Length [mm]:860 Konusmaß [mm] / Cone Size [mm]:30 Rohr-Ø [mm] / Pipe Ø [mm]:36 mit Zubehör / With accessories FAT 85.340 01.01 - FAT 85.380 01.01 -	(3)		26842 01 1 451 129 11505 02
		(44)		LHD Lenkstockhebel zur 1. VA / Pitman Arm to 1st FA (34)

Pos







Ref.

DAF

CF 85	6x4	01.01 -		
1 Lenkstange / Centre Rod Assembly Schubstange / Push Rod einseitig verstellbar / Adjustable on one side Länge [mm] / Length [mm]:855 Konusmaß [mm] / Cone Size [mm]:30 Rohr-Ø [mm] / Pipe Ø [mm]:50 mit Zubehör / With accessories		(3)	30290 01 ▲ 11505 02	1 602 820 
	FAT 85.340	01.01 -		Lenkstockhebel zur 1. VA / Pitman Arm to 1st FA (34)
	FAT 85.380	01.01 -		
	FAT 85.410	10.05 -		
	FAT 85.430	01.01 -		
FAT 85.480	01.01 -			
FTT 85.380	01.01 -			
FTT 85.430, Pritsche/Fahrgestell	01.01 -			
FTT 85.460	10.05 -			
FTT 85.480	01.01 -			
FTT 85.410	10.05 -		RHD Lenkstockhebel zur 1. VA / Pitman Arm to 1st FA (34)	
FAT 85.460	10.05 -		LHD Lenkstockhebel zur 1. VA / Pitman Arm to 1st FA (34)	
FTT 85.510	10.05 -			
FAT 85.360				
2 Lenkstange / Centre Rod Assembly Schubstange / Push Rod beidseitig verstellbar / Adjustable on both sides Länge [mm] / Length [mm]:590 Konusmaß [mm] / Cone Size [mm]:30 Rohr-Ø [mm] / Pipe Ø [mm]:38 mit Zubehör / With accessories		(3)	26828 01 ▲ 11505 02 ▲ 11492 02	1 451 119 
	FAT 85.380	01.01 -		RHD Zwischenhebel zur Vorderachse 2 / Control arm to front axle 2 für Fahrzeuge mit gelenkter Vordachse / For vehicles with hinged leading axle (48) (57)
3 Lenkstange / Centre Rod Assembly Schubstange / Push Rod einseitig verstellbar / Adjustable on one side Länge [mm] / Length [mm]:1015 Konusmaß [mm] / Cone Size [mm]:30 Rohr-Ø [mm] / Pipe Ø [mm]:32 mit Zubehör / With accessories		(3)	26829 01 ▲ 34310 01	1 451 123 
	FAT 85.380	01.01 -		RHD am Zwischenhebel / At the intermediate lever vom 1. zum 2. Zwischenhebel / From 1st to 2nd control arm (51) (69)
3 Lenkstange / Centre Rod Assembly Schubstange / Push Rod nicht verstellbar / Not adjustable Länge [mm] / Length [mm]:1815 Rohr-Ø [mm] / Pipe Ø [mm]:42 Konusmaß [mm] / Cone Size [mm]:30 mit Zubehör / With accessories		(3)	30998 01	1 451 121 
	FAT 85.380	01.01 -		RHD am Zwischenhebel / At the intermediate lever Lenkstockhebel zum Zwischenhebel / Pitman Arm to 1st control arm (51) (33)



DAF







CF 85	6x4	01.01 -		
Kugelkopf, Schaltgestänge Ball Socket, gearshift linkage am Schaltgestänge / At gearshift linkage Konusmaß [mm] / Cone Size [mm]:12 mit Zubehör / With accessories	(1)		33987 01	1 445 864
	(50) (30) (67)			
FAT 85.340 FAT 85.380 FAT 85.410 FAT 85.430 FAT 85.460 FAT 85.480 FAT 85.510 FTT 85.380 FTT 85.410 FTT 85.430, Pritsche/Fahrgestell FTT 85.460 FTT 85.480 FTT 85.510 FAT 85.360	01.01 - 01.01 - 10.05 - 01.01 - 10.05 - 01.01 - 10.05 - 01.01 - 10.05 - 01.01 - 10.05 - 01.01 - 10.05 -	△		
Kugelkopf, Schaltgestänge Ball Socket, gearshift linkage am Schaltgestänge / At gearshift linkage Konusmaß [mm] / Cone Size [mm]:10 mit Zubehör / With accessories	(1)		33988 01	1 445 874
	(50) (30) (67)			
FAT 85.340 FAT 85.380 FAT 85.430 FAT 85.480 FTT 85.380 FTT 85.430, Pritsche/Fahrgestell FTT 85.480	01.01 - 01.01 - 01.01 - 01.01 - 01.01 - 01.01 - 01.01 -			
Kugelkopf, Schaltgestänge Ball Socket, gearshift linkage für Fahrzeuge mit Schaltgestänge / For vehicles with gearshift linkage Gewindemaß / Thread Size:M12x1 Innengewinde / Inner Thread mit Rechtsgewinde / with right-hand thread Länge [mm] / Length [mm]:59 mit Zubehör / With accessories Konusmaß [mm] / Cone Size [mm]:10	(1)		33989 01	1 330 985
	(56) (27) (28) (65) (36) (67) (30)			
FAT 85.340 FAT 85.380 FAT 85.410 FAT 85.430 FAT 85.460 FAT 85.480 FAT 85.360	01.01 - 01.01 - 10.05 - 01.01 - 10.05 - 01.01 -		am Schaltgestänge / At gearshift linkage	(50)
Kugelkopf, Schaltgestänge Ball Socket, gearshift linkage für Fahrzeuge mit Schaltgestänge / For vehicles with gearshift linkage Gewindemaß / Thread Size:M12x1 Innengewinde / Inner Thread mit Linksgewinde / With left-hand thread Länge [mm] / Length [mm]:59 Konusmaß [mm] / Cone Size [mm]:10 mit Zubehör / With accessories	(1)		33990 01	1 330 986
	(56) (27) (28) (64) (36) (30) (67)			
FAT 85.340 FAT 85.380 FAT 85.410 FAT 85.430 FAT 85.460 FAT 85.480 FAT 85.360	01.01 - 01.01 - 10.05 - 01.01 - 10.05 - 01.01 -		am Schaltgestänge / At gearshift linkage	(50)

Pos



























Ref.

DAF

CF 85	6x4	01.01 -		
<p>Wähl-/Schaltstange / Selector-/Gear Lever am Schaltgestänge / At gearshift linkage Konusmaß [mm] / Cone Size [mm]:10 Länge [mm] / Length [mm]:255 mit Zubehör / With accessories</p>	(10) (50) (30) (36) (67)		<p>33991 01</p> 	1 380 141
<p>FAT 85.340 FAT 85.380 FAT 85.430 FAT 85.480 FTT 85.380 FTT 85.430, Pritsche/Fahrgestell FTT 85.480</p>	01.01 - 01.01 - 01.01 - 01.01 - 01.01 - 01.01 - 01.01 -			
<p>Wähl-/Schaltstange / Selector-/Gear Lever am Schaltgestänge / At gearshift linkage Konusmaß [mm] / Cone Size [mm]:10 Länge [mm] / Length [mm]:269,5 mit Zubehör / With accessories</p>	(10) (50) (30) (36) (67)		<p>33992 01</p> 	1 380 745
<p>FAT 85.340 FAT 85.380 FAT 85.430 FAT 85.480 FTT 85.380 FTT 85.430, Pritsche/Fahrgestell FTT 85.480</p>	01.01 - 01.01 - 01.01 - 01.01 - 01.01 - 01.01 - 01.01 -			
<p>Wähl-/Schaltstange / Selector-/Gear Lever am Schaltgestänge / At gearshift linkage Konusmaß [mm] / Cone Size [mm]:10 Länge [mm] / Length [mm]:240 mit Zubehör / With accessories</p>	(10) (50) (30) (36) (67)		<p>33993 01</p> 	1 638 504
<p>FAT 85.410 FAT 85.460 FAT 85.510 FTT 85.410 FTT 85.460 FTT 85.510 FAT 85.360</p>	10.05 - 10.05 - 10.05 - 10.05 - 10.05 - 10.05 - 10.05 -			

DAF

CF 85 8x2/4 01.01 -







 6	Spurstange / Rod Assembly Führungsstange / Guide Rod beidseitig verstellbar / Adjustable on both sides Länge [mm] / Length [mm]:1698 Konusmaß [mm] / Cone Size [mm]:26 Rohr-Ø [mm] / Pipe Ø [mm]:40 mit Zubehör / With accessories	(7) (25) (52) (36) (30) (41) (67)	20593 01  11402 01  11403 01	1 353 391 
	FAC 85.340	12.05 -	2.VA / 2nd FA	(14)
	FAC 85.380	12.05 -	1.VA / 1st FA	(12)
	FAC 85.430	12.05 -	2.VA / 2nd FA	(14)
FAC 85.480	12.05 -			
 6	Spurstange / Rod Assembly Führungsstange / Guide Rod beidseitig verstellbar / Adjustable on both sides Länge [mm] / Length [mm]:1734 Konusmaß [mm] / Cone Size [mm]:26 Rohr-Ø [mm] / Pipe Ø [mm]:40 mit Zubehör / With accessories	(7) (25) (52) (36) (30) (41) (67)	21807 01  11402 01  11403 01	1 337 644 
	FAC 85.340	12.05 -	1.VA / 1st FA	(12)
	FAC 85.380	12.05 -	2.VA / 2nd FA	(14)
	FAC 85.430	12.05 -		
FAC 85.480	12.05 -			
 6	Spurstange / Rod Assembly Führungsstange / Guide Rod beidseitig verstellbar / Adjustable on both sides Länge [mm] / Length [mm]:1646 Konusmaß [mm] / Cone Size [mm]:26 Rohr-Ø [mm] / Pipe Ø [mm]:40 mit Zubehör / With accessories	(7) (25) (52) (36) (30) (41) (67)	27850 01  11402 01  11403 01	1 353 395 
	FAC 85.340	12.05 -	2.VA / 2nd FA	(14)
	FAC 85.380	12.05 -		
	FAC 85.430	12.05 -		
FAC 85.480	12.05 -			
 16	Stange/Strebe, Stabilisator / Link Stabiliser Koppelstange / Coupling Rod nicht verstellbar / Not adjustable Länge [mm] / Length [mm]:2028 Konusmaß [mm] / Cone Size [mm]:30 Rohr-Ø [mm] / Pipe Ø [mm]:36 mit Zubehör / With accessories	(9) (31) (68) (36) (30) (41) (67)	33983 01	1 801 332 
	FAC 85.340	12.05 -	 Druckstange / Pressure Rod	(24)
	FAC 85.380	12.05 -		
	FAC 85.430	12.05 -		
FAC 85.480	12.05 -			
 8	Lenker, Radaufhängung / Track Control Arm Dreieckslenker (NKW) / A-Frame (CV) Länge [mm] / Length [mm]:609 Rohr-Ø [mm] / Pipe Ø [mm]:48 Bohrung-Ø 1 / Bohrung-Ø 2 [mm] / Bore Ø 1 / Bore Ø 2 [mm]:23/23 Lochabstand 1/Lochabstand 2 / Hole Pitch 1/ Hole Pitch 2:152/152 Molekularlager / Molecular Bearing	(2) (23) (36) (41) (19) (35) (38)	26691 01  27622 01  23836 01	1 793 875 
	FAC 85.340	12.05 -	 1.HA / 1st RA Schleppachse / trailing axle	(11) (43)
	FAC 85.380	12.05 -		
	FAC 85.430	12.05 -		
FAC 85.480	12.05 -			
 10	Lenker, Radaufhängung / Track Control Arm Längslenker / Trailing Arm Länge [mm] / Length [mm]:611 Rohr-Ø [mm] / Pipe Ø [mm]:48 Bohrung-Ø 1 / Bohrung-Ø 2 [mm] / Bore Ø 1 / Bore Ø 2 [mm]:21/21 Lochabstand 1/Lochabstand 2 / Hole Pitch 1/ Hole Pitch 2:130/130 Molekularlager / Molecular Bearing	(2) (37) (36) (41) (19) (35) (38)	22317 02  18471 01	1 361 650 
	FAC 85.340	12.05 -	 1.HA / 1st RA Schleppachse / trailing axle	(11) (43)
	FAC 85.380	12.05 -		
	FAC 85.430	12.05 -		
FAC 85.480	12.05 -			

Pos









Ref.

DAF

CF 85	8x2/4	01.01 -		
1	Lenkstange / Centre Rod Assembly Schubstange / Push Rod einseitig verstellbar / Adjustable on one side Länge [mm] / Length [mm]:860 Konusmaß [mm] / Cone Size [mm]:30 Rohr-Ø [mm] / Pipe Ø [mm]:36 mit Zubehör / With accessories	(3) (44) (53) (36) (30) (41) (67)	26842 01	1 451 129
			 ↳ 11505 02	
	FAC 85.340 FAC 85.380 FAC 85.430 FAC 85.480	12.05 - 12.05 - 12.05 - 12.05 -	LHD Lenkstockhebel zur 1. VA / Pitman Arm to 1st FA	(34)
2	Lenkstange / Centre Rod Assembly Schubstange / Push Rod beidseitig verstellbar / Adjustable on both sides Länge [mm] / Length [mm]:860 Konusmaß [mm] / Cone Size [mm]:30 Rohr-Ø [mm] / Pipe Ø [mm]:38 mit Zubehör / With accessories	(3) (44) (52) (36) (30) (41) (67)	31937 01	1 451 118
			 ↳ 11492 02 ↳ 25353 01	
	FAC 85.340 FAC 85.380 FAC 85.430 FAC 85.480	12.05 - 12.05 - 12.05 - 12.05 -	LHD Zwischenhebel zur Vorderachse 2 / Control arm to front axle 2	(48)
3	Lenkstange / Centre Rod Assembly Schubstange / Push Rod Länge [mm] / Length [mm]:1977 Konusmaß [mm] / Cone Size [mm]:30 Rohr-Ø [mm] / Pipe Ø [mm]:52 mit Zubehör / With accessories	(3) (44) (36) (30) (41) (67)	26036 01	1 451 122
				
	FAC 85.340 FAC 85.380 FAC 85.430 FAC 85.480	12.05 - 12.05 - 12.05 - 12.05 -	LHD am Zwischenhebel / At the intermediate lever Lenkstockhebel zum Zwischenhebel / Pitman Arm to 1st control arm	(51) (33)
4	Spurstangenkopf / Tie Rod End am Lenkzylinder / At steering cylinder Länge [mm] / Length [mm]:95 mit Rechtsgewinde / with right-hand thread Innengewinde [mm] / Inner Thread [mm]:M22x1,5 Konusmaß [mm] / Cone Size [mm]:30 mit Zubehör / With accessories	(8) (49) (36) (65) (29) (30) (67)	19783 01	1 399 724
				
	FAC 85.340 FAC 85.380 FAC 85.430 FAC 85.480	12.05 - 12.05 - 12.05 - 12.05 -	am Lenkzylinder / At steering cylinder	(49)
4	Spurstangenkopf / Tie Rod End am Lenkzylinder / At steering cylinder Länge [mm] / Length [mm]:80 mit Rechtsgewinde / with right-hand thread Aussengewinde [mm] / Outer Thread [mm]:M22x1,5 Konusmaß [mm] / Cone Size [mm]:30 mit Zubehör / With accessories	(8) (49) (36) (65) (17) (30) (67)	20565 01	1 399 725
				
	FAC 85.340 FAC 85.380 FAC 85.430 FAC 85.480	12.05 - 12.05 - 12.05 - 12.05 -	am Lenkzylinder / At steering cylinder	(49)
	Kugelkopf, Schaltgestänge Ball Socket, gearshift linkage am Schaltgestänge / At gearshift linkage Konusmaß [mm] / Cone Size [mm]:12 mit Zubehör / With accessories	(1) (50) (30) (67)	33987 01	1 445 864
				
	FAC 85.340 FAC 85.380 FAC 85.430 FAC 85.480	12.05 - 12.05 - 12.05 - 12.05 -	△	



DAF









CF 85		8x2/4	01.01 -		
Kugelkopf, Schaltgestänge Ball Socket, gearshift linkage für Fahrzeuge mit Schaltgestänge / For vehicles with gearshift linkage Gewindemaß / Thread Size:M12x1 Innengewinde / Inner Thread mit Rechtsgewinde / with right-hand thread Länge [mm] / Length [mm]:59 mit Zubehör / With accessories Konusmaß [mm] / Cone Size [mm]:10	(1)			33989 01	1 330 985
	(56)				
	(27)				
	(28)				
	(65)				
	(36)				
(67)					
(30)					
FAC 85.380	12.05 -			am Schaltgestänge / At gearshift linkage	(50)
Kugelkopf, Schaltgestänge Ball Socket, gearshift linkage für Fahrzeuge mit Schaltgestänge / For vehicles with gearshift linkage Gewindemaß / Thread Size:M12x1 Innengewinde / Inner Thread mit Linksgewinde / With left-hand thread Länge [mm] / Length [mm]:59 Konusmaß [mm] / Cone Size [mm]:10 mit Zubehör / With accessories	(1)			33990 01	1 330 986
	(56)				
	(27)				
	(28)				
	(64)				
	(36)				
(67)					
(30)					
FAC 85.380	12.05 -			am Schaltgestänge / At gearshift linkage	(50)
Wähl-/Schaltstange / Selector-/Gear Lever am Schaltgestänge / At gearshift linkage Konusmaß [mm] / Cone Size [mm]:10 Länge [mm] / Length [mm]:255 mit Zubehör / With accessories	(10)			33991 01	1 380 141
	(50)				
	(30)				
	(36)				
	(67)				
	(30)				
FAC 85.340	12.05 -				
FAC 85.380	12.05 -				
FAC 85.430	12.05 -				
FAC 85.480	12.05 -				
Wähl-/Schaltstange / Selector-/Gear Lever am Schaltgestänge / At gearshift linkage Konusmaß [mm] / Cone Size [mm]:10 Länge [mm] / Length [mm]:269,5 mit Zubehör / With accessories	(10)			33992 01	1 380 745
	(50)				
	(30)				
	(36)				
	(67)				
	(30)				
FAC 85.340	12.05 -				
FAC 85.380	12.05 -				
FAC 85.430	12.05 -				
FAC 85.480	12.05 -				

Pos



Ref.







DAF

CF 85		8x2/4/6		01.01 -	
6	Spurstange / Rod Assembly Führungsstange / Guide Rod beidseitig verstellbar / Adjustable on both sides Länge [mm] / Length [mm]:1698 Konusmaß [mm] / Cone Size [mm]:26 Rohr-Ø [mm] / Pipe Ø [mm]:40 mit Zubehör / With accessories	(7)	20593 01 ▲ 11402 01 ▲ 11403 01	1 353 391 	
		(25)			
		(52)			
		(36)			
		(30)			
		(41)			
		(67)			
	FAC 85.410, FAX 85.410	10.05 -			
			1.VA / 1st FA		(12)
			2.VA / 2nd FA		(14)
6	Spurstange / Rod Assembly Führungsstange / Guide Rod beidseitig verstellbar / Adjustable on both sides Länge [mm] / Length [mm]:1734 Konusmaß [mm] / Cone Size [mm]:26 Rohr-Ø [mm] / Pipe Ø [mm]:40 mit Zubehör / With accessories	(7)	21807 01 ▲ 11402 01 ▲ 11403 01	1 337 644 	
		(25)			
		(52)			
		(36)			
		(30)			
		(41)			
		(67)			
	FAC 85.410, FAX 85.410	10.05 -			
	FAC 85.460, FAX 85.460	10.05 -			
	FAC 85.510, FAX 85.510	10.05 -			
			1.VA / 1st FA		(12)
			2.VA / 2nd FA		(14)
6	Spurstange / Rod Assembly Führungsstange / Guide Rod beidseitig verstellbar / Adjustable on both sides Länge [mm] / Length [mm]:1646 Konusmaß [mm] / Cone Size [mm]:26 Rohr-Ø [mm] / Pipe Ø [mm]:40 mit Zubehör / With accessories	(7)	27850 01 ▲ 11402 01 ▲ 11403 01	1 353 395 	
		(25)			
		(52)			
		(36)			
		(30)			
		(41)			
		(67)			
	FAC 85.410, FAX 85.410	10.05 -			
			1.VA / 1st FA		(12)
			2.VA / 2nd FA		(14)
	FAC 85.460, FAX 85.460	10.05 -			
			2.VA / 2nd FA		(14)
16	Stange/Strebe, Stabilisator / Link Stabiliser Koppelstange / Coupling Rod nicht verstellbar / Not adjustable Länge [mm] / Length [mm]:2028 Konusmaß [mm] / Cone Size [mm]:30 Rohr-Ø [mm] / Pipe Ø [mm]:36 mit Zubehör / With accessories	(9)	33983 01 	1 801 332	
		(31)			
		(68)			
		(36)			
		(30)			
		(41)			
		(67)			
	FAC 85.410, FAX 85.410	10.05 -			
	FAC 85.510, FAX 85.510	10.05 -			
					
			Druckstange / Pressure Rod		(24)
	FAC 85.460, FAX 85.460	10.05 -			
			Druckstange / Pressure Rod		(24)
7	Spurstange / Rod Assembly Führungsstange / Guide Rod beidseitig verstellbar / Adjustable on both sides Länge [mm] / Length [mm]:1698 Konusmaß [mm] / Cone Size [mm]:26 Rohr-Ø [mm] / Pipe Ø [mm]:40 mit Zubehör / With accessories	(7)	20593 01 ▲ 11402 01 ▲ 11403 01	1 353 391 	
		(25)			
		(52)			
		(36)			
		(30)			
		(41)			
		(67)			
	FAC 85.410, FAX 85.410	10.05 -			
	FAC 85.460, FAX 85.460	10.05 -			
	FAC 85.510, FAX 85.510	10.05 -			
			Schleppachse / trailing axle		(43)
			Schleppachse / trailing axle		(43)
7	Spurstange / Rod Assembly Führungsstange / Guide Rod beidseitig verstellbar / Adjustable on both sides Länge [mm] / Length [mm]:1734 Konusmaß [mm] / Cone Size [mm]:26 Rohr-Ø [mm] / Pipe Ø [mm]:40 mit Zubehör / With accessories	(7)	21807 01 ▲ 11402 01 ▲ 11403 01	1 337 644 	
		(25)			
		(52)			
		(36)			
		(30)			
		(41)			
		(67)			
	FAC 85.410, FAX 85.410	10.05 -			
	FAC 85.460, FAX 85.460	10.05 -			
	FAC 85.510, FAX 85.510	10.05 -			
			Schleppachse / trailing axle		(43)



DAF

CF 85 8x2/4/6 01.01 -

<p>8</p>	<p>Lenker, Radaufhängung / Track Control Arm Dreieckslenker (NKW) / A-Frame (CV) Länge [mm] / Length [mm]:609 Rohr-Ø [mm] / Pipe Ø [mm]:48 Bohrung-Ø 1 / Bohrung-Ø 2 [mm] / Bore Ø 1 / Bore Ø 2 [mm]:23/23 Lochabstand 1/Lochabstand 2 / Hole Pitch 1/ Hole Pitch 2:152/152 Molekularlager / Molecular Bearing</p>	<p>(2) (23) (36) (41) (19) (35) (38)</p>	<p>26691 01 1 793 875 © 27622 01 © 23836 01</p>  <p>1.HA / 1st RA (11) Schleppachse / trailing axle (43)</p>
<p>10</p>	<p>Lenker, Radaufhängung / Track Control Arm Längslenker / Trailing Arm Länge [mm] / Length [mm]:611 Rohr-Ø [mm] / Pipe Ø [mm]:48 Bohrung-Ø 1 / Bohrung-Ø 2 [mm] / Bore Ø 1 / Bore Ø 2 [mm]:21/21 Lochabstand 1/Lochabstand 2 / Hole Pitch 1/ Hole Pitch 2:130/130 Molekularlager / Molecular Bearing</p>	<p>(2) (37) (36) (41) (19) (35) (38)</p>	<p>22317 02 1 361 650 © 18471 01</p>  <p>1.HA / 1st RA (11) Schleppachse / trailing axle (43)</p>
<p>1</p>	<p>Lenkstange / Centre Rod Assembly Schubstange / Push Rod einseitig verstellbar / Adjustable on one side Länge [mm] / Length [mm]:860 Konusmaß [mm] / Cone Size [mm]:30 Rohr-Ø [mm] / Pipe Ø [mm]:36 mit Zubehör / With accessories</p>	<p>(3) (44) (53) (36) (30) (41) (67)</p>	<p>26842 01 1 451 129 ▲ 11505 02</p>  <p>LHD Lenkstockhebel zur 1. VA / Pitman Arm to 1st FA (34) Lenkstockhebel zur 1. VA / Pitman Arm to 1st FA (34)</p>
<p>2</p>	<p>Lenkstange / Centre Rod Assembly Schubstange / Push Rod beidseitig verstellbar / Adjustable on both sides Länge [mm] / Length [mm]:860 Konusmaß [mm] / Cone Size [mm]:30 Rohr-Ø [mm] / Pipe Ø [mm]:38 mit Zubehör / With accessories</p>	<p>(3) (44) (52) (36) (30) (41) (67)</p>	<p>31937 01 1 451 118 ▲ 11492 02 ▲ 25353 01</p>  <p>LHD Zwischenhebel zur Vorderachse 2 / Control arm to front axle 2 (48)</p>
<p>3</p>	<p>Lenkstange / Centre Rod Assembly Schubstange / Push Rod Länge [mm] / Length [mm]:1977 Konusmaß [mm] / Cone Size [mm]:30 Rohr-Ø [mm] / Pipe Ø [mm]:52 mit Zubehör / With accessories</p>	<p>(3) (44) (36) (30) (41) (67)</p>	<p>26036 01 1 451 122</p>  <p>LHD am Zwischenhebel / At the intermediate lever (51) Lenkstockhebel zum Zwischenhebel / Pitman Arm to 1st control arm (33)</p>
<p>4</p>	<p>Spurstangenkopf / Tie Rod End am Lenkzylinder / At steering cylinder Länge [mm] / Length [mm]:95 mit Rechtsgewinde / with right-hand thread Innengewinde [mm] / Inner Thread [mm]:M22x1,5 Konusmaß [mm] / Cone Size [mm]:30 mit Zubehör / With accessories</p>	<p>(8) (49) (36) (65) (29) (30) (67)</p>	<p>19783 01 1 399 724</p>  <p>LHD am Lenkzylinder / At steering cylinder (49)</p>




Pos



Ref.














DAF

CF 85 8x2/4/6 01.01 -

4	Spurstangenkopf / Tie Rod End am Lenkzylinder / At steering cylinder Länge [mm] / Length [mm]:80 mit Rechtsgewinde / with right-hand thread Aussengewinde [mm] / Outer Thread [mm]:M22x1,5 Konusmaß [mm] / Cone Size [mm]:30 mit Zubehör / With accessories	(8)	20565 01  1 399 725
		(49)	
	FAC 85.410, FAX 85.410 FAC 85.460, FAX 85.460 FAC 85.510, FAX 85.510	10.05 - 10.05 - 10.05 -	LHD am Lenkzylinder / At steering cylinder (49)
	Kugelkopf, Schaltgestänge Ball Socket, gearshift linkage am Schaltgestänge / At gearshift linkage Konusmaß [mm] / Cone Size [mm]:12 mit Zubehör / With accessories	(1)	33987 01  1 445 864
		(50)	
	FAC 85.360, FAX 85.360 FAC 85.460, FAX 85.460 FAC 85.510, FAX 85.510	10.06 - 10.05 - 10.05 -	△
	Wähl-/Schaltstange / Selector-/Gear Lever am Schaltgestänge / At gearshift linkage Konusmaß [mm] / Cone Size [mm]:10 Länge [mm] / Length [mm]:240 mit Zubehör / With accessories	(10)	33993 01  1 638 504
		(50)	
	FAC 85.360, FAX 85.360 FAC 85.460, FAX 85.460 FAC 85.510, FAX 85.510	10.06 - 10.05 - 10.05 -	M



DAF








CF 85		8x2/6		01.01 -	
 6	Spurstange / Rod Assembly Führungsstange / Guide Rod beidseitig verstellbar / Adjustable on both sides Länge [mm] / Length [mm]:1698 Konusmaß [mm] / Cone Size [mm]:26 Rohr-Ø [mm] / Pipe Ø [mm]:40 mit Zubehör / With accessories	(7)		20593 01  ▲ 11402 01 ▲ 11403 01	1 353 391
		(25)			
		(52)			
		(36)			
		(30)			
		(41)			
		(67)			
	FAX 85.360	10.05 -	1.VA / 1st FA		(12)
	FAX 85.340		2.VA / 2nd FA		(14)
	FAX 85.380				
	FAX 85.430				
	FAX 85.480				
 6	Spurstange / Rod Assembly Führungsstange / Guide Rod beidseitig verstellbar / Adjustable on both sides Länge [mm] / Length [mm]:1734 Konusmaß [mm] / Cone Size [mm]:26 Rohr-Ø [mm] / Pipe Ø [mm]:40 mit Zubehör / With accessories	(7)		21807 01  ▲ 11402 01 ▲ 11403 01	1 337 644
		(25)			
		(52)			
		(36)			
		(30)			
		(41)			
		(67)			
	FAX 85.360	10.05 -	1.VA / 1st FA		(12)
	FAX 85.340		2.VA / 2nd FA		(14)
	FAX 85.380				
	FAX 85.430				
	FAX 85.480				
 6	Spurstange / Rod Assembly Führungsstange / Guide Rod beidseitig verstellbar / Adjustable on both sides Länge [mm] / Length [mm]:1646 Konusmaß [mm] / Cone Size [mm]:26 Rohr-Ø [mm] / Pipe Ø [mm]:40 mit Zubehör / With accessories	(7)		27850 01  ▲ 11402 01 ▲ 11403 01	1 353 395
		(25)			
		(52)			
		(36)			
		(30)			
		(41)			
		(67)			
	FAX 85.360	10.05 -	2.VA / 2nd FA		(14)
	FAX 85.340				
	FAX 85.380		1.VA / 1st FA		(12)
	FAX 85.430		2.VA / 2nd FA		(14)
	FAX 85.480				
 6	Spurstange / Rod Assembly Führungsstange / Guide Rod beidseitig verstellbar / Adjustable on both sides Länge [mm] / Length [mm]:1690 Konusmaß [mm] / Cone Size [mm]:30 Rohr-Ø [mm] / Pipe Ø [mm]:40 mit Zubehör / With accessories	(7)		33980 01  ▲ 11505 02 ▲ 11492 02	1 700 000
		(25)			
		(52)			
		(36)			
		(30)			
		(41)			
		(67)			
	FAX 85.360	10.05 -	2.VA / 2nd FA		(14)
 6	Spurstange / Rod Assembly Führungsstange / Guide Rod beidseitig verstellbar / Adjustable on both sides Länge [mm] / Length [mm]:1734 Konusmaß [mm] / Cone Size [mm]:30 Rohr-Ø [mm] / Pipe Ø [mm]:40 mit Zubehör / With accessories	(7)		33981 01  ▲ 11505 02 ▲ 11492 02	1 700 001
		(25)			
		(52)			
		(36)			
		(30)			
		(41)			
		(67)			
	FAX 85.360	10.05 -	1.VA / 1st FA		(12)
			2.VA / 2nd FA		(14)
 16	Stange/Strebe, Stabilisator / Link Stabiliser Koppelstange / Coupling Rod nicht verstellbar / Not adjustable Länge [mm] / Length [mm]:2028 Konusmaß [mm] / Cone Size [mm]:30 Rohr-Ø [mm] / Pipe Ø [mm]:36 mit Zubehör / With accessories	(9)		33983 01 	1 801 332
		(31)			
		(68)			
		(36)			
		(30)			
		(41)			
		(67)			
	FAX 85.360	10.05 -			
			Druckstange / Pressure Rod		(24)

Pos



Ref.










DAF

CF 85		8x2/6		01.01 -	
7 Spurstange / Rod Assembly Führungsstange / Guide Rod beidseitig verstellbar / Adjustable on both sides Länge [mm] / Length [mm]:1698 Konusmaß [mm] / Cone Size [mm]:26 Rohr-Ø [mm] / Pipe Ø [mm]:40 mit Zubehör / With accessories	(7)		20593 01	1 353 391	
	(25)		▲ 11402 01		
	(52)		▲ 11403 01		
	(36)				
	(30)				
	(41)				
	(67)				
FAX 85.360	10.05 -	Schleppachse / trailing axle			(43)
FAX 85.340					
FAX 85.380					
FAX 85.430					
FAX 85.480					
7 Spurstange / Rod Assembly Führungsstange / Guide Rod beidseitig verstellbar / Adjustable on both sides Länge [mm] / Length [mm]:1734 Konusmaß [mm] / Cone Size [mm]:26 Rohr-Ø [mm] / Pipe Ø [mm]:40 mit Zubehör / With accessories	(7)		21807 01	1 337 644	
	(25)		▲ 11402 01		
	(52)		▲ 11403 01		
	(36)				
	(30)				
	(41)				
	(67)				
FAX 85.360	10.05 -	Schleppachse / trailing axle			(43)
FAX 85.340					
FAX 85.380					
FAX 85.430					
FAX 85.480					
7 Spurstange / Rod Assembly Führungsstange / Guide Rod beidseitig verstellbar / Adjustable on both sides Länge [mm] / Length [mm]:1690 Konusmaß [mm] / Cone Size [mm]:30 Rohr-Ø [mm] / Pipe Ø [mm]:40 mit Zubehör / With accessories	(7)		33980 01	1 700 000	
	(25)		▲ 11505 02		
	(52)		▲ 11492 02		
	(36)				
	(30)				
	(41)				
	(67)				
FAX 85.360	10.05 -	Schleppachse / trailing axle			(43)
8 Lenker, Radaufhängung / Track Control Arm Dreieckslenker (NKW) / A-Frame (CV) Länge [mm] / Length [mm]:609 Rohr-Ø [mm] / Pipe Ø [mm]:48 Bohrung-Ø 1 / Bohrung-Ø 2 [mm] / Bore Ø 1 / Bore Ø 2 [mm]:23/23 Lochabstand 1/Lochabstand 2 / Hole Pitch 1/ Hole Pitch 2:152/152 Molekularlager / Molecular Bearing	(2)		26691 01	1 793 875	
	(23)		® 27622 01		
	(36)		® 23836 01		
	(41)				
	(19)				
	(35)				
	(38)				
FAX 85.360	10.05 -	▲ 			(11)
FAX 85.340		1.HA / 1st RA			(43)
FAX 85.380		Schleppachse / trailing axle			
FAX 85.430					
FAX 85.480					
10 Lenker, Radaufhängung / Track Control Arm Längslenker / Trailing Arm Länge [mm] / Length [mm]:611 Rohr-Ø [mm] / Pipe Ø [mm]:48 Bohrung-Ø 1 / Bohrung-Ø 2 [mm] / Bore Ø 1 / Bore Ø 2 [mm]:21/21 Lochabstand 1/Lochabstand 2 / Hole Pitch 1/ Hole Pitch 2:130/130 Molekularlager / Molecular Bearing	(2)		22317 02	1 361 650	
	(37)		® 18471 01		
	(36)				
	(41)				
	(19)				
	(35)				
	(38)				
FAX 85.360	10.05 -	▼ 			(11)
FAX 85.340		1.HA / 1st RA			(43)
FAX 85.380		Schleppachse / trailing axle			
FAX 85.430					
FAX 85.480					



DAF

CF 85 8x2/6 01.01 -

1	Lenkstange / Centre Rod Assembly	(3)		26842 01 1 451 129  11505 02
	Schubstange / Push Rod	(44)		
	einseitig verstellbar / Adjustable on one side	(53)		
	Länge [mm] / Length [mm]:860	(36)		
Konusmaß [mm] / Cone Size [mm]:30	(30)			
Rohr-Ø [mm] / Pipe Ø [mm]:36	(41)			
mit Zubehör / With accessories	(67)			
FAX 85.360	10.05 -		Lenkstockhebel zur 1. VA / Pitman Arm to 1st FA	(34)
FAX 85.340			Lenkstockhebel zur 1. VA / Pitman Arm to 1st FA	(34)
FAX 85.380				
FAX 85.430				
FAX 85.480				
2	Lenkstange / Centre Rod Assembly	(3)		26842 01 1 451 129  11505 02
	Schubstange / Push Rod	(44)		
	einseitig verstellbar / Adjustable on one side	(53)		
	Länge [mm] / Length [mm]:860	(36)		
Konusmaß [mm] / Cone Size [mm]:30	(30)			
Rohr-Ø [mm] / Pipe Ø [mm]:36	(41)			
mit Zubehör / With accessories	(67)			
FAX 85.340			Zwischenhebel zur Vorderachse 2 / Control arm to front axle 2	(48)
FAX 85.380				
FAX 85.430				
FAX 85.480				
2	Lenkstange / Centre Rod Assembly	(3)		31937 01 1 451 118  11492 02  25353 01
	Schubstange / Push Rod	(44)		
	beidseitig verstellbar / Adjustable on both sides	(52)		
	Länge [mm] / Length [mm]:860	(36)		
Konusmaß [mm] / Cone Size [mm]:30	(30)			
Rohr-Ø [mm] / Pipe Ø [mm]:38	(41)			
mit Zubehör / With accessories	(67)			
FAX 85.360	10.05 -		LHD	
			Zwischenhebel zur Vorderachse 2 / Control arm to front axle 2	(48)
FAX 85.340			Zwischenhebel zur Vorderachse 2 / Control arm to front axle 2	(48)
FAX 85.380				
FAX 85.430				
FAX 85.480				
3	Lenkstange / Centre Rod Assembly	(3)		26036 01 1 451 122
	Schubstange / Push Rod	(44)		
	Länge [mm] / Length [mm]:1977	(36)		
	Konusmaß [mm] / Cone Size [mm]:30	(30)		
Rohr-Ø [mm] / Pipe Ø [mm]:52	(41)			
mit Zubehör / With accessories	(67)			
FAX 85.360	10.05 -		LHD	
			am Zwischenhebel / At the intermediate lever	(51)
			Lenkstockhebel zum Zwischenhebel / Pitman Arm to 1st control arm	(33)
FAX 85.340			am Zwischenhebel / At the intermediate lever	(51)
FAX 85.380			Lenkstockhebel zum Zwischenhebel / Pitman Arm to 1st control arm	(33)
FAX 85.430				
FAX 85.480				
4	Spurstangenkopf / Tie Rod End	(8)		19783 01 1 399 724
	am Lenkzylinder / At steering cylinder	(49)		
	Länge [mm] / Length [mm]:95	(36)		
	mit Rechtsgewinde / with right-hand thread	(65)		
Innengewinde [mm] / Inner Thread [mm]:M22x1,5	(29)			
Konusmaß [mm] / Cone Size [mm]:30	(30)			
mit Zubehör / With accessories	(67)			
FAX 85.360	10.05 -		LHD	
			am Lenkzylinder / At steering cylinder	(49)
FAX 85.340			am Lenkzylinder / At steering cylinder	(49)
FAX 85.380				
FAX 85.430				
FAX 85.480				






Pos



Ref.







DAF

CF 85 8x2/6 01.01 -

4	Spurstangenkopf / Tie Rod End am Lenkzylinder / At steering cylinder Länge [mm] / Length [mm]:80 mit Rechtsgewinde / with right-hand thread Aussengewinde [mm] / Outer Thread [mm]:M22x1,5 Konusmaß [mm] / Cone Size [mm]:30 mit Zubehör / With accessories	(8) (49) (36) (65) (17) (30) (67)	20565 01  1 399 725
	FAX 85.360 10.05 -	LHD	am Lenkzylinder / At steering cylinder (49)
	FAX 85.340 FAX 85.380 FAX 85.430 FAX 85.480		am Lenkzylinder / At steering cylinder (49)
	Kugelkopf, Schaltgestänge Ball Socket, gearshift linkage am Schaltgestänge / At gearshift linkage Konusmaß [mm] / Cone Size [mm]:12 mit Zubehör / With accessories	(1) (50) (30) (67)	33987 01  1 445 864
	FAX 85.360 FAX 85.340 FAX 85.380 FAX 85.430 FAX 85.480 10.05 -	△	
	Kugelkopf, Schaltgestänge Ball Socket, gearshift linkage am Schaltgestänge / At gearshift linkage Konusmaß [mm] / Cone Size [mm]:10 mit Zubehör / With accessories	(1) (50) (30) (67)	33988 01  1 445 874
	FAX 85.340 FAX 85.380 FAX 85.430 FAX 85.480		
	Kugelkopf, Schaltgestänge Ball Socket, gearshift linkage für Fahrzeuge mit Schaltgestänge / For vehicles with gearshift linkage Gewindemaß / Thread Size:M12x1 Innengewinde / Inner Thread mit Rechtsgewinde / with right-hand thread Länge [mm] / Length [mm]:59 mit Zubehör / With accessories Konusmaß [mm] / Cone Size [mm]:10	(1) (56) (27) (28) (65) (36) (67) (30)	33989 01  1 330 985
	FAX 85.430 FAX 85.480		am Schaltgestänge / At gearshift linkage (50)
	Kugelkopf, Schaltgestänge Ball Socket, gearshift linkage für Fahrzeuge mit Schaltgestänge / For vehicles with gearshift linkage Gewindemaß / Thread Size:M12x1 Innengewinde / Inner Thread mit Linksgewinde / With left-hand thread Länge [mm] / Length [mm]:59 Konusmaß [mm] / Cone Size [mm]:10 mit Zubehör / With accessories	(1) (56) (27) (28) (64) (36) (30) (67)	33990 01  1 330 986
	FAX 85.430 FAX 85.480		am Schaltgestänge / At gearshift linkage (50)



DAF













CF 85	8x2/6	01.01 -		
<p>Wähl-/Schaltstange / Selector-/Gear Lever am Schaltgestänge / At gearshift linkage Konusmaß [mm] / Cone Size [mm]:10 Länge [mm] / Length [mm]:255 mit Zubehör / With accessories</p>	(10) (50) (30) (36) (67)		<p>33991 01 1 380 141</p> 	
<p>FAX 85.340 FAX 85.380 FAX 85.430 FAX 85.480</p>				
<p>Wähl-/Schaltstange / Selector-/Gear Lever am Schaltgestänge / At gearshift linkage Konusmaß [mm] / Cone Size [mm]:10 Länge [mm] / Length [mm]:269,5 mit Zubehör / With accessories</p>	(10) (50) (30) (36) (67)		<p>33992 01 1 380 745</p> 	
<p>FAX 85.340 FAX 85.380 FAX 85.430 FAX 85.480</p>				
<p>Wähl-/Schaltstange / Selector-/Gear Lever am Schaltgestänge / At gearshift linkage Konusmaß [mm] / Cone Size [mm]:10 Länge [mm] / Length [mm]:240 mit Zubehör / With accessories</p>	(10) (50) (30) (36) (67)		<p>33993 01 1 638 504</p> 	
<p>FAX 85.360</p>	10.05 -			

Pos



Ref.

DAF

CF 85		8x4		01.01 -	
 6	Spurstange / Rod Assembly Führungsstange / Guide Rod beidseitig verstellbar / Adjustable on both sides Länge [mm] / Length [mm]:1698 Konusmaß [mm] / Cone Size [mm]:26 Rohr-Ø [mm] / Pipe Ø [mm]:40 mit Zubehör / With accessories	(7)		20593 01 ▲ 11402 01 ▲ 11403 01	1 353 391 
		(25)			
		(52)			
		(36)			
		(30)			
		(41)			
		(67)			
	FAD 85.410	10.05 -	1.VA / 1st FA		(12)
	FAD 85.460	10.05 -	2.VA / 2nd FA		(14)
 6	Spurstange / Rod Assembly Führungsstange / Guide Rod einseitig verstellbar / Adjustable on one side Länge [mm] / Length [mm]:1522 Konusmaß [mm] / Cone Size [mm]:26 Rohr-Ø [mm] / Pipe Ø [mm]:52 mit Zubehör / With accessories	(7)		21592 01 ▲ 23763 01 21971 01	1 361 155 
		(25)			
		(53)			
		(36)			
		(30)			
		(41)			
		(67)			
	FAD 85.360	10.06 -	2.VA / 2nd FA		(14)
 6	Spurstange / Rod Assembly Führungsstange / Guide Rod beidseitig verstellbar / Adjustable on both sides Länge [mm] / Length [mm]:1734 Konusmaß [mm] / Cone Size [mm]:26 Rohr-Ø [mm] / Pipe Ø [mm]:40 mit Zubehör / With accessories	(7)		21807 01 ▲ 11402 01 ▲ 11403 01	1 337 644 
		(25)			
		(52)			
		(36)			
		(30)			
		(41)			
		(67)			
	FAD 85.360	10.06 -	1.VA / 1st FA		(12)
	FAD 85.460	10.05 -			
	FAD 85.410	10.05 -	1.VA / 1st FA		(12)
			2.VA / 2nd FA		(14)
 6	Spurstange / Rod Assembly Führungsstange / Guide Rod beidseitig verstellbar / Adjustable on both sides Länge [mm] / Length [mm]:1646 Konusmaß [mm] / Cone Size [mm]:26 Rohr-Ø [mm] / Pipe Ø [mm]:40 mit Zubehör / With accessories	(7)		27850 01 ▲ 11402 01 ▲ 11403 01	1 353 395 
		(25)			
		(52)			
		(36)			
		(30)			
		(41)			
		(67)			
	FAD 85.360	10.06 -	2.VA / 2nd FA		(14)
	FAD 85.410	10.05 -			
	FAD 85.460	10.05 -	1.VA / 1st FA		(12)
			2.VA / 2nd FA		(14)
 6	Spurstange / Rod Assembly Führungsstange / Guide Rod beidseitig verstellbar / Adjustable on both sides Länge [mm] / Length [mm]:1646 Konusmaß [mm] / Cone Size [mm]:30 Rohr-Ø [mm] / Pipe Ø [mm]:40 mit Zubehör / With accessories	(7)		33978 01 ▲ 11505 02 ▲ 11492 02	1 732 972 
		(25)			
		(52)			
		(36)			
		(30)			
		(41)			
		(67)			
	FAD 85.460	10.05 -	1.VA / 1st FA		(12)
			2.VA / 2nd FA		(14)
 6	Spurstange / Rod Assembly Führungsstange / Guide Rod beidseitig verstellbar / Adjustable on both sides Länge [mm] / Length [mm]:1690 Konusmaß [mm] / Cone Size [mm]:30 Rohr-Ø [mm] / Pipe Ø [mm]:40 mit Zubehör / With accessories	(7)		33980 01 ▲ 11505 02 ▲ 11492 02	1 700 000 
		(25)			
		(52)			
		(36)			
		(30)			
		(41)			
		(67)			
	FAD 85.410	10.05 -	1.VA / 1st FA		(12)



DAF









CF 85		8x4		01.01 -	
6	Spurstange / Rod Assembly Führungsstange / Guide Rod beidseitig verstellbar / Adjustable on both sides Länge [mm] / Length [mm]:1734 Konusmaß [mm] / Cone Size [mm]:30 Rohr-Ø [mm] / Pipe Ø [mm]:40 mit Zubehör / With accessories	(7) (25) (52) (36) (30) (41) (67)		33981 01 1 700 001 ▲ 11505 02 ▲ 11492 02	
	FAD 85.360 10.06 - FAD 85.410 10.05 - FAD 85.460 10.05 -		1.VA / 1st FA 2.VA / 2nd FA	(12) (14)	
8	Lenker, Radaufhängung / Track Control Arm Dreieckslenker (NKW) / A-Frame (CV) Länge [mm] / Length [mm]:602,7 Rohr-Ø [mm] / Pipe Ø [mm]:50 Bohrung-Ø 1 / Bohrung-Ø 2 [mm] / Bore Ø 1 / Bore Ø 2 [mm]:23/23 Lochabstand 1/Lochabstand 2 / Hole Pitch 1/ Hole Pitch 2:152/152	(2) (23) (36) (41) (19) (35)		11606 01 1 793 877 ® 19587 01 ® 20606 01	
	FAD 85.360 10.06 - FAD 85.460 10.05 -		1.HA / 1st RA 2.HA / 2nd RA	(11) (13)	
8	Lenker, Radaufhängung / Track Control Arm Dreieckslenker (NKW) / A-Frame (CV) Länge [mm] / Length [mm]:609 Rohr-Ø [mm] / Pipe Ø [mm]:48 Bohrung-Ø 1 / Bohrung-Ø 2 [mm] / Bore Ø 1 / Bore Ø 2 [mm]:23/23 Lochabstand 1/Lochabstand 2 / Hole Pitch 1/ Hole Pitch 2:152/152 Molekularlager / Molecular Bearing	(2) (23) (36) (41) (19) (35) (38)		26691 01 1 793 875 ® 27622 01 ® 23836 01	
	FAD 85.360 10.06 -		1.HA / 1st RA	(11)	
10	Lenker, Radaufhängung / Track Control Arm Längslenker / Trailing Arm Länge [mm] / Length [mm]:600 Rohr-Ø [mm] / Pipe Ø [mm]:50 Bohrung-Ø 1 / Bohrung-Ø 2 [mm] / Bore Ø 1 / Bore Ø 2 [mm]:21/21 Lochabstand 1/Lochabstand 2 / Hole Pitch 1/ Hole Pitch 2:130/130 Molekularlager / Molecular Bearing	(2) (37) (36) (41) (19) (35) (38)		22316 01 1 620 438 ® 18471 01	
	FAD 85.360 10.06 - FAD 85.460 10.05 -		1.HA / 1st RA 2.HA / 2nd RA	(11) (13)	
10	Lenker, Radaufhängung / Track Control Arm Längslenker / Trailing Arm Länge [mm] / Length [mm]:611 Rohr-Ø [mm] / Pipe Ø [mm]:48 Bohrung-Ø 1 / Bohrung-Ø 2 [mm] / Bore Ø 1 / Bore Ø 2 [mm]:21/21 Lochabstand 1/Lochabstand 2 / Hole Pitch 1/ Hole Pitch 2:130/130 Molekularlager / Molecular Bearing	(2) (37) (36) (41) (19) (35) (38)		22317 02 1 361 650 ® 18471 01	
	FAD 85.360 10.06 - FAD 85.410 10.05 -		1.HA / 1st RA	(11)	
10	Lenker, Radaufhängung / Track Control Arm Längslenker / Trailing Arm Länge [mm] / Length [mm]:600 Rohr-Ø [mm] / Pipe Ø [mm]:40 Bohrung-Ø 1 / Bohrung-Ø 2 [mm] / Bore Ø 1 / Bore Ø 2 [mm]:17/17 Lochabstand 1/Lochabstand 2 / Hole Pitch 1/ Hole Pitch 2:115/115 Molekularlager / Molecular Bearing	(2) (37) (36) (41) (19) (35) (38)		26823 01 1 274 741 ® 23184 01	
	FAD 85.360 10.06 -		Vorlaufachse / Leading Axle	(45)	

Pos









Ref.

DAF

CF 85		8x4		01.01 -	
10	Lenker, Radaufhängung / Track Control Arm Längslenker / Trailing Arm nicht verstellbar / Not adjustable Länge [mm] / Length [mm]:595 Rohr-Ø [mm] / Pipe Ø [mm]:50 Bohrung-Ø 1 / Bohrung-Ø 2 [mm] / Bore Ø 1 / Bore Ø 2 [mm]:21/21 Lochabstand 1/Lochabstand 2 / Hole Pitch 1/ Hole Pitch 2:130/130	(2)		33984 01	1 620 439
		(37)		® 21769 01	
	FAD 85.360	10.06 -			(11)
	FAD 85.460	10.05 -	1.HA / 1st RA		(13)
			2.HA / 2nd RA		
20	Lenker, Radaufhängung / Track Control Arm Längslenker / Trailing Arm Länge [mm] / Length [mm]:600 Rohr-Ø [mm] / Pipe Ø [mm]:40 Bohrung-Ø 1 / Bohrung-Ø 2 [mm] / Bore Ø 1 / Bore Ø 2 [mm]:17/17 Lochabstand 1/Lochabstand 2 / Hole Pitch 1/ Hole Pitch 2:115/115 Molekularlager / Molecular Bearing	(2)		26823 01	1 274 741
		(37)		® 23184 01	
	FAD 85.360	10.06 -			(40)
			Querlenker / Control Arm		(45)
			Vorlaufachse / Leading Axle		
1	Lenkstange / Centre Rod Assembly Schubstange / Push Rod einseitig verstellbar / Adjustable on one side Länge [mm] / Length [mm]:860 Konusmaß [mm] / Cone Size [mm]:30 Rohr-Ø [mm] / Pipe Ø [mm]:36 mit Zubehör / With accessories	(3)		26842 01	1 451 129
		(44)		▲ 11505 02	
	FAD 85.360	10.06 -			
	FAD 85.410	10.05 -	Lenkstockhebel zur 1. VA / Pitman Arm to 1st FA		(34)
	FAD 85.460	10.05 -			
2	Lenkstange / Centre Rod Assembly Schubstange / Push Rod beidseitig verstellbar / Adjustable on both sides Länge [mm] / Length [mm]:590 Konusmaß [mm] / Cone Size [mm]:30 Rohr-Ø [mm] / Pipe Ø [mm]:38 mit Zubehör / With accessories	(3)		26828 01	1 451 119
		(44)		▲ 11505 02	
	FAD 85.360	10.06 -	RHD		(70)
			vom 2. Zwischenhebel zur 2. VA / From 2nd control arm to 2nd FA		(48)
			Zwischenhebel zur Vorderachse 2 / Control arm to front axle 2		(57)
			für Fahrzeuge mit gelenkter Vorlaufachse / For vehicles with hinged leading axle		
2	Lenkstange / Centre Rod Assembly Schubstange / Push Rod beidseitig verstellbar / Adjustable on both sides Länge [mm] / Length [mm]:860 Konusmaß [mm] / Cone Size [mm]:30 Rohr-Ø [mm] / Pipe Ø [mm]:38 mit Zubehör / With accessories	(3)		31937 01	1 451 118
		(44)		▲ 11492 02	
	FAD 85.360	10.06 -	LHD		(48)
	FAD 85.410	10.05 -	Zwischenhebel zur Vorderachse 2 / Control arm to front axle 2		
	FAD 85.460	10.05 -			
3	Lenkstange / Centre Rod Assembly Schubstange / Push Rod Länge [mm] / Length [mm]:1977 Konusmaß [mm] / Cone Size [mm]:30 Rohr-Ø [mm] / Pipe Ø [mm]:52 mit Zubehör / With accessories	(3)		26036 01	1 451 122
		(44)			
	FAD 85.360	10.06 -	LHD		(51)
	FAD 85.410	10.05 -	am Zwischenhebel / At the intermediate lever		(33)
	FAD 85.460	10.05 -	Lenkstockhebel zum Zwischenhebel / Pitman Arm to 1st control arm		









DAF

CF 85	8x4	01.01 -				
3	Lenkstange / Centre Rod Assembly Schubstange / Push Rod nicht verstellbar / Not adjustable Länge [mm] / Length [mm]:1815 Rohr-Ø [mm] / Pipe Ø [mm]:42 Konusmaß [mm] / Cone Size [mm]:30 mit Zubehör / With accessories	(3)	30998 01 	1 451 121		
		(44)		(68)	(36)	(41)
	FAD 85.360	10.06 -	RHD	(51)		
			am Zwischenhebel / At the intermediate lever Lenkstockhebel zum Zwischenhebel / Pitman Arm to 1st control arm	(33)		
4	Spurstangenkopf / Tie Rod End am Lenkzylinder / At steering cylinder Länge [mm] / Length [mm]:95 mit Rechtsgewinde / with right-hand thread Innengewinde [mm] / Inner Thread [mm]:M22x1,5 Konusmaß [mm] / Cone Size [mm]:30 mit Zubehör / With accessories	(8)	19783 01 	1 399 724		
		(49)		(36)	(65)	(29)
	FAD 85.360	10.06 -	LHD	(49)		
	FAD 85.410	10.05 -				
	FAD 85.460	10.05 -	am Lenkzylinder / At steering cylinder			
4	Spurstangenkopf / Tie Rod End am Lenkzylinder / At steering cylinder Länge [mm] / Length [mm]:80 mit Rechtsgewinde / with right-hand thread Aussengewinde [mm] / Outer Thread [mm]:M22x1,5 Konusmaß [mm] / Cone Size [mm]:30 mit Zubehör / With accessories	(8)	20565 01 	1 399 725		
		(49)		(36)	(65)	(17)
	FAD 85.360	10.06 -	LHD	(49)		
	FAD 85.410	10.05 -				
	FAD 85.460	10.05 -	am Lenkzylinder / At steering cylinder			
	Kugelpopf, Schaltgestänge Ball Socket, gearshift linkage am Schaltgestänge / At gearshift linkage Konusmaß [mm] / Cone Size [mm]:12 mit Zubehör / With accessories	(1)	33987 01 	1 445 864		
		(50)		(30)	(67)	
	FAD 85.360	10.06 -	△			
	FAD 85.410	10.05 -				
	FAD 85.460	10.05 -				
	FAD 85.510	10.05 -				
	Kugelpopf, Schaltgestänge Ball Socket, gearshift linkage am Schaltgestänge / At gearshift linkage Konusmaß [mm] / Cone Size [mm]:10 mit Zubehör / With accessories	(1)	33988 01 	1 445 874		
		(50)		(30)	(67)	
	FAD 85.360	10.06 -				
	Kugelpopf, Schaltgestänge Ball Socket, gearshift linkage für Fahrzeuge mit Schaltgestänge / For vehicles with gearshift linkage Gewindemaß / Thread Size:M12x1 Innengewinde / Inner Thread mit Rechtsgewinde / with right-hand thread Länge [mm] / Length [mm]:59 mit Zubehör / With accessories Konusmaß [mm] / Cone Size [mm]:10	(1)	33989 01 	1 330 985		
		(56)		(27)	(28)	(65)
	FAD 85.410	10.05 -	am Schaltgestänge / At gearshift linkage	(50)		
	FAD 85.510	10.05 -				



DAF

CF 85		8x4/4		01.01 -	
6	Spurstange / Rod Assembly Führungsstange / Guide Rod beidseitig verstellbar / Adjustable on both sides Länge [mm] / Length [mm]:1698 Konusmaß [mm] / Cone Size [mm]:26 Rohr-Ø [mm] / Pipe Ø [mm]:40 mit Zubehör / With accessories	(7)		20593 01  ▲ 11402 01 ▲ 11403 01	1 353 391
		(25)			
		(52)			
		(36)			
		(30)			
		(41)			
		(67)			
	FAD 85.340	01.01 -	1.VA / 1st FA		(12)
	FAD 85.380	01.01 -	2.VA / 2nd FA		(14)
	FAD 85.480	01.01 -			
6	Spurstange / Rod Assembly Führungsstange / Guide Rod beidseitig verstellbar / Adjustable on both sides Länge [mm] / Length [mm]:1734 Konusmaß [mm] / Cone Size [mm]:26 Rohr-Ø [mm] / Pipe Ø [mm]:40 mit Zubehör / With accessories	(7)		21807 01  ▲ 11402 01 ▲ 11403 01	1 337 644
		(25)			
		(52)			
		(36)			
		(30)			
		(41)			
		(67)			
	FAD 85.340	01.01 -	1.VA / 1st FA		(12)
	FAD 85.380	01.01 -	2.VA / 2nd FA		(14)
	FAD 85.430	01.01 -			
	FAD 85.480	01.01 -			
6	Spurstange / Rod Assembly Führungsstange / Guide Rod beidseitig verstellbar / Adjustable on both sides Länge [mm] / Length [mm]:1646 Konusmaß [mm] / Cone Size [mm]:26 Rohr-Ø [mm] / Pipe Ø [mm]:40 mit Zubehör / With accessories	(7)		27850 01  ▲ 11402 01 ▲ 11403 01	1 353 395
		(25)			
		(52)			
		(36)			
		(30)			
		(41)			
		(67)			
	FAD 85.340	01.01 -	1.VA / 1st FA		(12)
	FAD 85.380	01.01 -	2.VA / 2nd FA		(14)
	FAD 85.430	01.01 -			
	FAD 85.480	01.01 -			
6	Spurstange / Rod Assembly Führungsstange / Guide Rod beidseitig verstellbar / Adjustable on both sides Länge [mm] / Length [mm]:1646 Konusmaß [mm] / Cone Size [mm]:30 Rohr-Ø [mm] / Pipe Ø [mm]:40 mit Zubehör / With accessories	(7)		33978 01  ▲ 11505 02 ▲ 11492 02	1 732 972
		(25)			
		(52)			
		(36)			
		(30)			
		(41)			
		(67)			
	FAD 85.340	01.01 -	1.VA / 1st FA		(12)
			2.VA / 2nd FA		(14)
16	Stange/Strebe, Stabilisator / Link Stabiliser Koppelstange / Coupling Rod nicht verstellbar / Not adjustable Länge [mm] / Length [mm]:2028 Konusmaß [mm] / Cone Size [mm]:30 Rohr-Ø [mm] / Pipe Ø [mm]:36 mit Zubehör / With accessories	(9)		33983 01 	1 801 332
		(31)			
		(68)			
		(36)			
		(30)			
		(41)			
		(67)			
	FAD 85.340	01.01 -			
	FAD 85.380	01.01 -	Druckstange / Pressure Rod		(24)
	FAD 85.430	01.01 -			
	FAD 85.480	01.01 -			














Pos



Ref.

DAF







CF 85 8x4/4 01.01 -

8	Lenker, Radaufhängung / Track Control Arm Dreieckslenker (NKW) / A-Frame (CV) Länge [mm] / Length [mm]:602,7 Rohr-Ø [mm] / Pipe Ø [mm]:50 Bohrung-Ø 1 / Bohrung-Ø 2 [mm] / Bore Ø 1 / Bore Ø 2 [mm]:23/23 Lochabstand 1/Lochabstand 2 / Hole Pitch 1/ Hole Pitch 2:152/152	(2) (23) (36) (41) (19) (35)	11606 01 © 19587 01 © 20606 01	1 793 877 
	FAD 85.340	01.01 -	 1.HA / 1st RA 2.HA / 2nd RA	(11) (13)
	FAD 85.480	01.01 -	 1.HA / 1st RA 2.HA / 2nd RA	(11) (13)
8	Lenker, Radaufhängung / Track Control Arm Dreieckslenker (NKW) / A-Frame (CV) Länge [mm] / Length [mm]:608,2 Rohr-Ø [mm] / Pipe Ø [mm]:48 Bohrung-Ø 1 / Bohrung-Ø 2 [mm] / Bore Ø 1 / Bore Ø 2 [mm]:23/23 Lochabstand 1/Lochabstand 2 / Hole Pitch 1/ Hole Pitch 2:152/152	(2) (23) (36) (41) (19) (35)	25043 01 © 19784 01 © 20606 01	1 793 876 
	FAD 85.380	01.01 -	 1.HA / 1st RA 2.HA / 2nd RA	(11) (13)
	FAD 85.430	01.01 -		
8	Lenker, Radaufhängung / Track Control Arm Dreieckslenker (NKW) / A-Frame (CV) Länge [mm] / Length [mm]:609 Rohr-Ø [mm] / Pipe Ø [mm]:48 Bohrung-Ø 1 / Bohrung-Ø 2 [mm] / Bore Ø 1 / Bore Ø 2 [mm]:23/23 Lochabstand 1/Lochabstand 2 / Hole Pitch 1/ Hole Pitch 2:152/152 Molekularlager / Molecular Bearing	(2) (23) (36) (41) (19) (35) (38)	26691 01 © 27622 01 © 23836 01	1 793 875 
	FAD 85.380	01.01 -	 1.HA / 1st RA	(11)
	FAD 85.430	01.01 -	 1.HA / 1st RA 2.HA / 2nd RA	(11) (13)
10	Lenker, Radaufhängung / Track Control Arm Längslenker / Trailing Arm Länge [mm] / Length [mm]:600 Rohr-Ø [mm] / Pipe Ø [mm]:50 Bohrung-Ø 1 / Bohrung-Ø 2 [mm] / Bore Ø 1 / Bore Ø 2 [mm]:21/21 Lochabstand 1/Lochabstand 2 / Hole Pitch 1/ Hole Pitch 2:130/130 Molekularlager / Molecular Bearing	(2) (37) (36) (41) (19) (35) (38)	22316 01 © 18471 01	1 620 438 
	FAD 85.380	01.01 -	 1.HA / 1st RA 2.HA / 2nd RA	(11) (13)
	FAD 85.430	01.01 -		
FAD 85.480	01.01 -			
10	Lenker, Radaufhängung / Track Control Arm Längslenker / Trailing Arm Länge [mm] / Length [mm]:611 Rohr-Ø [mm] / Pipe Ø [mm]:48 Bohrung-Ø 1 / Bohrung-Ø 2 [mm] / Bore Ø 1 / Bore Ø 2 [mm]:21/21 Lochabstand 1/Lochabstand 2 / Hole Pitch 1/ Hole Pitch 2:130/130 Molekularlager / Molecular Bearing	(2) (37) (36) (41) (19) (35) (38)	22317 02 © 18471 01	1 361 650 
	FAD 85.380	01.01 -	 1.HA / 1st RA 2.HA / 2nd RA	(11) (13)
	FAD 85.430	01.01 -		
FAD 85.480	01.01 -	 1.HA / 1st RA	(11)	



DAF

CF 85 8x4/4 01.01 -







10	Lenker, Radaufhängung / Track Control Arm Längslenker / Trailing Arm Länge [mm] / Length [mm]:606 Rohr-Ø [mm] / Pipe Ø [mm]:40 Bohrung-Ø 1 / Bohrung-Ø 2 [mm] / Bore Ø 1 / Bore Ø 2 [mm]:19/19 Lochabstand 1/Lochabstand 2 / Hole Pitch 1/ Hole Pitch 2:130/130 Molekularlager / Molecular Bearing	(2)	22904 01 1 294 251 ® 19726 01 
		(37)	
10	Lenker, Radaufhängung / Track Control Arm Längslenker / Trailing Arm nicht verstellbar / Not adjustable Länge [mm] / Length [mm]:595 Rohr-Ø [mm] / Pipe Ø [mm]:50 Bohrung-Ø 1 / Bohrung-Ø 2 [mm] / Bore Ø 1 / Bore Ø 2 [mm]:21/21 Lochabstand 1/Lochabstand 2 / Hole Pitch 1/ Hole Pitch 2:130/130	(2)	33984 01 1 620 439 ® 21769 01 
		(37)	
1	Lenkstange / Centre Rod Assembly Schubstange / Push Rod einseitig verstellbar / Adjustable on one side Länge [mm] / Length [mm]:867 Konusmaß [mm] / Cone Size [mm]:30 Rohr-Ø [mm] / Pipe Ø [mm]:50 mit Zubehör / With accessories	(3)	26841 01 1 602 821 ▲ 11505 02 
		(44)	
1	Lenkstange / Centre Rod Assembly Schubstange / Push Rod einseitig verstellbar / Adjustable on one side Länge [mm] / Length [mm]:860 Konusmaß [mm] / Cone Size [mm]:30 Rohr-Ø [mm] / Pipe Ø [mm]:36 mit Zubehör / With accessories	(3)	26842 01 1 451 129 ▲ 11505 02 
		(44)	
1	Lenkstange / Centre Rod Assembly Schubstange / Push Rod einseitig verstellbar / Adjustable on one side Länge [mm] / Length [mm]:855 Konusmaß [mm] / Cone Size [mm]:30 Rohr-Ø [mm] / Pipe Ø [mm]:50 mit Zubehör / With accessories	(3)	30290 01 1 602 820 ▲ 11505 02 
		(44)	
2	Lenkstange / Centre Rod Assembly Schubstange / Push Rod einseitig verstellbar / Adjustable on one side Länge [mm] / Length [mm]:860 Konusmaß [mm] / Cone Size [mm]:30 Rohr-Ø [mm] / Pipe Ø [mm]:36 mit Zubehör / With accessories	(3)	26842 01 1 451 129 ▲ 11505 02 
		(44)	

Pos









Ref.

DAF

CF 85		8x4/4		01.01 -	
2	Lenkstange / Centre Rod Assembly Schubstange / Push Rod beidseitig verstellbar / Adjustable on both sides Länge [mm] / Length [mm]:860 Konusmaß [mm] / Cone Size [mm]:30 Rohr-Ø [mm] / Pipe Ø [mm]:38 mit Zubehör / With accessories	(3) (44) (52) (36) (30) (41) (67)		31937 01 ▲ 11492 02 ▲ 25353 01 	1 451 118
	FAD 85.340 FAD 85.380 FAD 85.430 FAD 85.480	01.01 - 01.01 - 01.01 - 01.01 -	Zwischenhebel zur Vorderachse 2 / Control arm to front axle 2	(48)	
3	Lenkstange / Centre Rod Assembly Schubstange / Push Rod Länge [mm] / Length [mm]:1977 Konusmaß [mm] / Cone Size [mm]:30 Rohr-Ø [mm] / Pipe Ø [mm]:52 mit Zubehör / With accessories	(3) (44) (36) (30) (41) (67)		26036 01 	1 451 122
	FAD 85.340 FAD 85.380 FAD 85.430 FAD 85.480	01.01 - 01.01 - 01.01 - 01.01 -	am Zwischenhebel / At the intermediate lever Lenkstockhebel zum Zwischenhebel / Pitman Arm to 1st control arm	(51) (33)	
4	Spurstangenkopf / Tie Rod End am Lenkzylinder / At steering cylinder Länge [mm] / Length [mm]:95 mit Rechtsgewinde / with right-hand thread Innengewinde [mm] / Inner Thread [mm]:M22x1,5 Konusmaß [mm] / Cone Size [mm]:30 mit Zubehör / With accessories	(8) (49) (36) (65) (29) (30) (67)		19783 01 	1 399 724
	FAD 85.340 FAD 85.380 FAD 85.430 FAD 85.480	01.01 - 01.01 - 01.01 - 01.01 -	am Lenkzylinder / At steering cylinder	(49)	
4	Spurstangenkopf / Tie Rod End am Lenkzylinder / At steering cylinder Länge [mm] / Length [mm]:80 mit Rechtsgewinde / with right-hand thread Aussengewinde [mm] / Outer Thread [mm]:M22x1,5 Konusmaß [mm] / Cone Size [mm]:30 mit Zubehör / With accessories	(8) (49) (36) (65) (17) (30) (67)		20565 01 	1 399 725
	FAD 85.340 FAD 85.380 FAD 85.430 FAD 85.480	01.01 - 01.01 - 01.01 - 01.01 -	am Lenkzylinder / At steering cylinder	(49)	
	Kugelkopf, Schaltgestänge Ball Socket, gearshift linkage am Schaltgestänge / At gearshift linkage Konusmaß [mm] / Cone Size [mm]:12 mit Zubehör / With accessories	(1) (50) (30) (67)		33987 01 	1 445 864
	FAD 85.340 FAD 85.380 FAD 85.430 FAD 85.480	01.01 - 01.01 - 01.01 - 01.01 -	△		
	Kugelkopf, Schaltgestänge Ball Socket, gearshift linkage am Schaltgestänge / At gearshift linkage Konusmaß [mm] / Cone Size [mm]:10 mit Zubehör / With accessories	(1) (50) (30) (67)		33988 01 	1 445 874
	FAD 85.340 FAD 85.380 FAD 85.430 FAD 85.480	01.01 - 01.01 - 01.01 - 01.01 -			



DAF

CF 85		8x4/4	01.01 -		
Kugelkopf, Schaltgestänge Ball Socket, gearshift linkage für Fahrzeuge mit Schaltgestänge / For vehicles with gearshift linkage Gewindemaß / Thread Size:M12x1 Innengewinde / Inner Thread mit Rechtsgewinde / with right-hand thread Länge [mm] / Length [mm]:59 mit Zubehör / With accessories Konusmaß [mm] / Cone Size [mm]:10	(1)			33989 01	1 330 985
	(56)				
	(27)				
	(28)				
	(65)				
(36)					
(67)					
(30)					
FAD 85.340	01.01 -			am Schaltgestänge / At gearshift linkage	(50)
FAD 85.380	01.01 -				
FAD 85.430	01.01 -				
FAD 85.480	01.01 -				
Kugelkopf, Schaltgestänge Ball Socket, gearshift linkage für Fahrzeuge mit Schaltgestänge / For vehicles with gearshift linkage Gewindemaß / Thread Size:M12x1 Innengewinde / Inner Thread mit Linksgewinde / With left-hand thread Länge [mm] / Length [mm]:59 Konusmaß [mm] / Cone Size [mm]:10 mit Zubehör / With accessories	(1)			33990 01	1 330 986
	(56)				
	(27)				
	(28)				
	(64)				
(36)					
(67)					
(30)					
FAD 85.340	01.01 -			am Schaltgestänge / At gearshift linkage	(50)
FAD 85.380	01.01 -				
FAD 85.430	01.01 -				
FAD 85.480	01.01 -				
Wähl-/Schaltstange / Selector-/Gear Lever am Schaltgestänge / At gearshift linkage Konusmaß [mm] / Cone Size [mm]:10 Länge [mm] / Length [mm]:255 mit Zubehör / With accessories	(10)			33991 01	1 380 141
	(50)				
	(30)				
	(36)				
	(67)				
FAD 85.340	01.01 -				
FAD 85.380	01.01 -				
FAD 85.430	01.01 -				
FAD 85.480	01.01 -				
Wähl-/Schaltstange / Selector-/Gear Lever am Schaltgestänge / At gearshift linkage Konusmaß [mm] / Cone Size [mm]:10 Länge [mm] / Length [mm]:269,5 mit Zubehör / With accessories	(10)			33992 01	1 380 745
	(50)				
	(30)				
	(36)				
	(67)				
FAD 85.340	01.01 -				
FAD 85.380	01.01 -				
FAD 85.430	01.01 -				
FAD 85.480	01.01 -				

Pos



Ref.









DAF

95 XF 4x2 01.97 - 09.02

6	Spurstange / Rod Assembly Führungsstange / Guide Rod beidseitig verstellbar / Adjustable on both sides Länge [mm] / Length [mm]:1698 Konusmaß [mm] / Cone Size [mm]:26 Rohr-Ø [mm] / Pipe Ø [mm]:40 mit Zubehör / With accessories	(7) (25) (52) (36) (30) (41) (67)	20593 01 1 353 391 ▲ 11402 01 ▲ 11403 01	
	FA 95 XF 380 FA 95 XF 430 FA 95 XF 480 FT 95 XF 380 FT 95 XF 430 FT 95 XF 480 FT 95 XF 530	01.97 - 09.02 01.97 - 09.02 01.97 - 09.02 01.97 - 09.02 01.97 - 09.02 01.97 - 09.02 01.97 - 09.02	1.VA / 1st FA	(12)
	FA 95 XF 530, 14000 ccm	01.97 - 09.02	1.VA / 1st FA ->06.2000	(12)
	FA 95 XF 530, 12580 ccm	01.97 - 09.02	1.VA / 1st FA 06.2000->	(12)
6	Spurstange / Rod Assembly Führungsstange / Guide Rod einseitig verstellbar / Adjustable on one side Länge [mm] / Length [mm]:1686 Konusmaß [mm] / Cone Size [mm]:30 Rohr-Ø [mm] / Pipe Ø [mm]:52 mit Zubehör / With accessories	(7) (25) (53) (36) (30) (41) (67)	21804 01 1 286 342 ▲ 25353 01 21971 01	
	FA 95 XF 380 FA 95 XF 480	01.97 - 09.02 01.97 - 09.02	1.VA / 1st FA ->06.2000	(12)
	FA 95 XF 430	01.97 - 09.02	1.VA / 1st FA	(12)
6	Spurstange / Rod Assembly Führungsstange / Guide Rod einseitig verstellbar / Adjustable on one side Länge [mm] / Length [mm]:1698 Konusmaß [mm] / Cone Size [mm]:26 Rohr-Ø [mm] / Pipe Ø [mm]:52 mit Zubehör / With accessories	(7) (25) (53) (36) (30) (41) (67)	21805 01 1 353 396 ▲ 23763 01 21971 01	
	FA 95 XF 380 FA 95 XF 430 FA 95 XF 480 FT 95 XF 380 FT 95 XF 430 FT 95 XF 480	01.97 - 09.02 01.97 - 09.02 01.97 - 09.02 01.97 - 09.02 01.97 - 09.02 01.97 - 09.02	1.VA / 1st FA	(12)
	FA 95 XF 530, 12580 ccm	01.97 - 09.02	1.VA / 1st FA	(12)
	FT 95 XF 530	01.97 - 09.02	06.2000->	
6	Spurstange / Rod Assembly Führungsstange / Guide Rod beidseitig verstellbar / Adjustable on both sides Länge [mm] / Length [mm]:1734 Konusmaß [mm] / Cone Size [mm]:26 Rohr-Ø [mm] / Pipe Ø [mm]:40 mit Zubehör / With accessories	(7) (25) (52) (36) (30) (41) (67)	21807 01 1 337 644 ▲ 11402 01 ▲ 11403 01	
	FA 95 XF 380 FA 95 XF 430 FA 95 XF 480 FA 95 XF 530, 12580 ccm	01.97 - 09.02 01.97 - 09.02 01.97 - 09.02 01.97 - 09.02	1.VA / 1st FA	(12)
	FA 95 XF 530, 14000 ccm	01.97 - 09.02	1.VA / 1st FA ->06.2000	(12)







DAF

95 XF		4x2	01.97 - 09.02		
6	Spurstange / Rod Assembly Führungsstange / Guide Rod einseitig verstellbar / Adjustable on one side Länge [mm] / Length [mm]:1655 Konusmaß [mm] / Cone Size [mm]:30 Rohr-Ø [mm] / Pipe Ø [mm]:52 mit Zubehör / With accessories	(7) (25) (53) (36) (30) (41) (67)		23238 01 ▲ 25353 01 21971 01	1 286 341 
	FA 95 XF 380 FT 95 XF 380 FT 95 XF 430	01.97 - 09.02 01.97 - 09.02 01.97 - 09.02	1.VA / 1st FA	(12)	
	FT 95 XF 480 FT 95 XF 530	01.97 - 09.02 01.97 - 09.02	1.VA / 1st FA ->06.2000	(12)	
6	Spurstange / Rod Assembly Führungsstange / Guide Rod beidseitig verstellbar / Adjustable on both sides Länge [mm] / Length [mm]:1646 Konusmaß [mm] / Cone Size [mm]:26 Rohr-Ø [mm] / Pipe Ø [mm]:40 mit Zubehör / With accessories	(7) (25) (52) (36) (30) (41) (67)		27850 01 ▲ 11402 01 ▲ 11403 01	1 353 395 
	FA 95 XF 380 FA 95 XF 480 FT 95 XF 380 FT 95 XF 430 FT 95 XF 480 FT 95 XF 530	01.97 - 09.02 01.97 - 09.02 01.97 - 09.02 01.97 - 09.02 01.97 - 09.02 01.97 - 09.02	1.VA / 1st FA 06.2000->	(12)	
8	Lenker, Radaufhängung / Track Control Arm Dreieckslenker (NKW) / A-Frame (CV) Länge [mm] / Length [mm]:609 Rohr-Ø [mm] / Pipe Ø [mm]:48 Bohrung-Ø 1 / Bohrung-Ø 2 [mm] / Bore Ø 1 / Bore Ø 2 [mm]:23/23 Lochabstand 1/Lochabstand 2 / Hole Pitch 1/ Hole Pitch 2:152/152 Molekularlager / Molecular Bearing	(2) (23) (36) (41) (19) (35) (38)		26691 01 © 27622 01 © 23836 01	1 793 875 
	FA 95 XF 380 FA 95 XF 430 FA 95 XF 480 FA 95 XF 530, 12580 ccm FT 95 XF 380 FT 95 XF 430 FT 95 XF 480 FT 95 XF 530	01.97 - 09.02 01.97 - 09.02 01.97 - 09.02 01.97 - 09.02 01.97 - 09.02 01.97 - 09.02 01.97 - 09.02 01.97 - 09.02	▲  1.HA / 1st RA	(11)	
	FA 95 XF 530, 14000 ccm	01.97 - 09.02	▲  1.HA / 1st RA ->06.2000	(11)	
10	Lenker, Radaufhängung / Track Control Arm Längslenker / Trailing Arm Länge [mm] / Length [mm]:611 Rohr-Ø [mm] / Pipe Ø [mm]:48 Bohrung-Ø 1 / Bohrung-Ø 2 [mm] / Bore Ø 1 / Bore Ø 2 [mm]:21/21 Lochabstand 1/Lochabstand 2 / Hole Pitch 1/ Hole Pitch 2:130/130 Molekularlager / Molecular Bearing	(2) (37) (36) (41) (19) (35) (38)		22317 02 © 18471 01	1 361 650 
	FA 95 XF 380 FA 95 XF 430 FA 95 XF 480 FA 95 XF 530, 12580 ccm FT 95 XF 380 FT 95 XF 430 FT 95 XF 480 FT 95 XF 530	01.97 - 09.02 01.97 - 09.02 01.97 - 09.02 01.97 - 09.02 01.97 - 09.02 01.97 - 09.02 01.97 - 09.02 01.97 - 09.02	▼  1.HA / 1st RA	(11)	
	FA 95 XF 530, 14000 ccm	01.97 - 09.02	▼  1.HA / 1st RA ->06.2000	(11)	



DAF

95 XF		4x2	01.97 - 09.02		
1	Lenkstange / Centre Rod Assembly	(3)		23337 01	1 351 737
	Schubstange / Push Rod	(44)			
	einseitig verstellbar / Adjustable on one side	(53)			
	Länge [mm] / Length [mm]:998	(36)			
	Konusmaß [mm] / Cone Size [mm]:26	(30)			
	Rohr-Ø [mm] / Pipe Ø [mm]:36	(41)			
	mit Zubehör / With accessories	(67)			
	FA 95 XF 380	01.97 - 09.02	LHD		
	FA 95 XF 480	01.97 - 09.02			
	FT 95 XF 380	01.97 - 09.02	Lenkstockhebel zur 1. VA / Pitman Arm to 1st FA		(34)
	FT 95 XF 530	01.97 - 09.02	06.2000->		
	FA 95 XF 430	01.97 - 09.02	Lenkstockhebel zur 1. VA / Pitman Arm to 1st FA		(34)
	FT 95 XF 430	01.97 - 09.02	06.2000->		
	FT 95 XF 480	01.97 - 09.02			
1	Lenkstange / Centre Rod Assembly	(3)		25356 01	1 385 501
	Schubstange / Push Rod	(44)			
	einseitig verstellbar / Adjustable on one side	(53)			
	Länge [mm] / Length [mm]:1008	(36)			
	Konusmaß [mm] / Cone Size [mm]:26	(30)			
	Rohr-Ø [mm] / Pipe Ø [mm]:62	(41)			
	mit Zubehör / With accessories	(67)			
	FA 95 XF 430	01.97 - 09.02	RHD		
			Lenkstockhebel zur 1. VA / Pitman Arm to 1st FA		(34)
			06.2000->		

Pos



Ref.










DAF

95 XF 6x2 01.97 - 09.02

6 Spurstange / Rod Assembly Führungsstange / Guide Rod beidseitig verstellbar / Adjustable on both sides Länge [mm] / Length [mm]:1698 Konusmaß [mm] / Cone Size [mm]:26 Rohr-Ø [mm] / Pipe Ø [mm]:40 mit Zubehör / With accessories	(7)	20593 01 1 353 391 ▲ 11402 01 ▲ 11403 01	
	(25)		
	(52)		
	(36)		
FAR 95 XF 380 FAR 95 XF 430 FAR 95 XF 480 FAS 95 XF 430 FAS 95 XF 480 FAR 95 XF 530 FAS 95 XF 530, 12580 ccm FTR 95 XF 530, 12580 ccm FTS 95 XF 530, 12580 ccm	01.97 - 09.02 01.97 - 09.02 01.97 - 09.02 01.97 - 09.02 01.97 - 09.02 01.97 - 09.02 01.97 - 09.02 01.97 - 09.02 01.97 - 09.02	1.VA / 1st FA 06.2000->	(12)
FAS 95 XF 380 FTR 95 XF 380 FTR 95 XF 430 FTR 95 XF 480 FTS 95 XF 430 FTS 95 XF 480	01.97 - 09.02 01.97 - 09.02 01.97 - 09.02 01.97 - 09.02 01.97 - 09.02 01.97 - 09.02	1.VA / 1st FA	(12)
FTR 95 XF 530, 14000 ccm FTS 95 XF 530, 14000 ccm	01.97 - 09.02 01.97 - 09.02	1.VA / 1st FA ->06.2000	(12)
6 Spurstange / Rod Assembly Führungsstange / Guide Rod einseitig verstellbar / Adjustable on one side Länge [mm] / Length [mm]:1686 Konusmaß [mm] / Cone Size [mm]:30 Rohr-Ø [mm] / Pipe Ø [mm]:52 mit Zubehör / With accessories	(7)	21804 01 1 286 342 ▲ 25353 01 21971 01	
	(25)		
	(53)		
	(36)		
FAR 95 XF 380 FAR 95 XF 430 FAS 95 XF 480 FAS 95 XF 530, 14000 ccm FTS 95 XF 430	01.97 - 09.02 01.97 - 09.02 01.97 - 09.02 01.97 - 09.02 01.97 - 09.02	1.VA / 1st FA ->06.2000	(12)
FAR 95 XF 480 FAS 95 XF 380 FAS 95 XF 430	01.97 - 09.02 01.97 - 09.02 01.97 - 09.02	1.VA / 1st FA	(12)
6 Spurstange / Rod Assembly Führungsstange / Guide Rod einseitig verstellbar / Adjustable on one side Länge [mm] / Length [mm]:1698 Konusmaß [mm] / Cone Size [mm]:26 Rohr-Ø [mm] / Pipe Ø [mm]:52 mit Zubehör / With accessories	(7)	21805 01 1 353 396 ▲ 23763 01 21971 01	
	(25)		
	(53)		
	(36)		
FAR 95 XF 380 FAR 95 XF 430 FAR 95 XF 480 FAS 95 XF 380 FAS 95 XF 430 FAS 95 XF 480	01.97 - 09.02 01.97 - 09.02 01.97 - 09.02 01.97 - 09.02 01.97 - 09.02 01.97 - 09.02	1.VA / 1st FA	(12)
FAR 95 XF 530 FAS 95 XF 530, 12580 ccm	01.97 - 09.02 01.97 - 09.02	1.VA / 1st FA 06.2000->	(12)
6 Spurstange / Rod Assembly Führungsstange / Guide Rod beidseitig verstellbar / Adjustable on both sides Länge [mm] / Length [mm]:1734 Konusmaß [mm] / Cone Size [mm]:26 Rohr-Ø [mm] / Pipe Ø [mm]:40 mit Zubehör / With accessories	(7)	21807 01 1 337 644 ▲ 11402 01 ▲ 11403 01	
	(25)		
	(52)		
	(36)		
FAR 95 XF 380 FAR 95 XF 430 FAR 95 XF 480 FAS 95 XF 380 FAS 95 XF 430 FAS 95 XF 480	01.97 - 09.02 01.97 - 09.02 01.97 - 09.02 01.97 - 09.02 01.97 - 09.02 01.97 - 09.02	1.VA / 1st FA	(12)
FAS 95 XF 530, 14000 ccm	01.97 - 09.02	1.VA / 1st FA ->06.2000	(12)
FAR 95 XF 530 FAS 95 XF 530, 12580 ccm	01.97 - 09.02 01.97 - 09.02	1.VA / 1st FA 06.2000->	(12)



DAF

95 XF		6x2		01.97 - 09.02	
 6	Spurstange / Rod Assembly Führungsstange / Guide Rod einseitig verstellbar / Adjustable on one side Länge [mm] / Length [mm]:1655 Konusmaß [mm] / Cone Size [mm]:30 Rohr-Ø [mm] / Pipe Ø [mm]:52 mit Zubehör / With accessories	(7) (25) (53) (36) (30) (41) (67)		23238 01  ▲ 25353 01 21971 01	1 286 341
	FTR 95 XF 430	01.97 - 09.02	1.VA / 1st FA 06.2000->	(12)	
	FTR 95 XF 480 FTS 95 XF 430 FTS 95 XF 480	01.97 - 09.02 01.97 - 09.02 01.97 - 09.02	1.VA / 1st FA	(12)	
 6	Spurstange / Rod Assembly Führungsstange / Guide Rod beidseitig verstellbar / Adjustable on both sides Länge [mm] / Length [mm]:1646 Konusmaß [mm] / Cone Size [mm]:26 Rohr-Ø [mm] / Pipe Ø [mm]:40 mit Zubehör / With accessories	(7) (25) (52) (36) (30) (41) (67)		27850 01  ▲ 11402 01 ▲ 11403 01	1 353 395
	FTR 95 XF 430	01.97 - 09.02	1.VA / 1st FA 06.2000->	(12)	
	FTR 95 XF 480	01.97 - 09.02			
	FTS 95 XF 430	01.97 - 09.02			
	FTS 95 XF 480 FTS 95 XF 530, 12580 ccm	01.97 - 09.02 01.97 - 09.02			
 8	Lenker, Radaufhängung / Track Control Arm Dreieckslenker (NKW) / A-Frame (CV) Länge [mm] / Length [mm]:609 Rohr-Ø [mm] / Pipe Ø [mm]:48 Bohrung-Ø 1 / Bohrung-Ø 2 [mm] / Bore Ø 1 / Bore Ø 2 [mm]:23/23 Lochabstand 1/Lochabstand 2 / Hole Pitch 1/ Hole Pitch 2:152/152 Molekularlager / Molecular Bearing	(2) (23) (36) (41) (19) (35) (38)		26691 01  ® 27622 01 ® 23836 01	1 793 875
	FAR 95 XF 380	01.97 - 09.02	 1.HA / 1st RA Schleppachse / trailing axle	(11)	
	FAR 95 XF 430	01.97 - 09.02		(43)	
	FAR 95 XF 480	01.97 - 09.02			
	FAS 95 XF 380	01.97 - 09.02			
	FAS 95 XF 430	01.97 - 09.02			
	FAS 95 XF 480	01.97 - 09.02			
	FTR 95 XF 380	01.97 - 09.02			
	FTR 95 XF 430	01.97 - 09.02			
	FTR 95 XF 480	01.97 - 09.02			
FTS 95 XF 430	01.97 - 09.02				
FTS 95 XF 480	01.97 - 09.02				
FAS 95 XF 530, 14000 ccm	01.97 - 09.02	 1.HA / 1st RA Schleppachse / trailing axle ->06.2000	(11) (43)		
FAR 95 XF 530	01.97 - 09.02	 1.HA / 1st RA Schleppachse / trailing axle 06.2000->	(11)		
FAS 95 XF 530, 12580 ccm	01.97 - 09.02		(43)		
FTR 95 XF 530, 12580 ccm	01.97 - 09.02				
FTS 95 XF 530, 12580 ccm	01.97 - 09.02				






Pos



Ref.

DAF




95 XF 6x2 01.97 - 09.02





















<p>10</p> <p>Lenker, Radaufhängung / Track Control Arm</p> <p>Längslenker / Trailing Arm (37)</p> <p>Länge [mm] / Length [mm]:611 (36)</p> <p>Rohr-Ø [mm] / Pipe Ø [mm]:48 (41)</p> <p>Bohrung-Ø 1 / Bohrung-Ø 2 [mm] / Bore Ø 1 / Bore Ø 2 [mm]:21/21 (19)</p> <p>Lochabstand 1/Lochabstand 2 / Hole Pitch 1/ Hole Pitch 2:130/130 (35)</p> <p>Molekularlager / Molecular Bearing (38)</p>			<p>22317 02 1 361 650</p> <p>® 18471 01</p> 
	<p>FAR 95 XF 380 01.97 - 09.02</p> <p>FAR 95 XF 430 01.97 - 09.02</p> <p>FAR 95 XF 480 01.97 - 09.02</p> <p>FAS 95 XF 380 01.97 - 09.02</p> <p>FAS 95 XF 430 01.97 - 09.02</p> <p>FAS 95 XF 480 01.97 - 09.02</p> <p>FTR 95 XF 380 01.97 - 09.02</p> <p>FTR 95 XF 430 01.97 - 09.02</p> <p>FTR 95 XF 480 01.97 - 09.02</p> <p>FTS 95 XF 430 01.97 - 09.02</p> <p>FTS 95 XF 480 01.97 - 09.02</p>	<p>▼ </p> <p>1.HA / 1st RA (11)</p> <p>Schleppachse / trailing axle (43)</p>	
	<p>FAS 95 XF 530, 14000 ccm 01.97 - 09.02</p>	<p>▼ </p> <p>1.HA / 1st RA (11)</p> <p>2.HA / 2nd RA (13)</p> <p>->06.2000</p>	
	<p>FAR 95 XF 530 01.97 - 09.02</p> <p>FAS 95 XF 530, 12580 ccm 01.97 - 09.02</p> <p>FTR 95 XF 530, 12580 ccm 01.97 - 09.02</p> <p>FTS 95 XF 530, 12580 ccm 01.97 - 09.02</p>	<p>▼ </p> <p>1.HA / 1st RA (11)</p> <p>Schleppachse / trailing axle (43)</p> <p>06.2000-></p>	
<p>1</p> <p>Lenkstange / Centre Rod Assembly</p> <p>Schubstange / Push Rod (44)</p> <p>einseitig verstellbar / Adjustable on one side (53)</p> <p>Länge [mm] / Length [mm]:1005 (36)</p> <p>Konusmaß [mm] / Cone Size [mm]:26 (30)</p> <p>Rohr-Ø [mm] / Pipe Ø [mm]:52 (41)</p> <p>mit Zubehör / With accessories (67)</p>			<p>22296 02 1 385 499</p> <p>■ 11402 01</p> 
	<p>FAR 95 XF 380 01.97 - 09.02</p> <p>FAR 95 XF 430 01.97 - 09.02</p>	<p>Lenkstockhebel zur 1. VA / Pitman Arm to 1st FA (34)</p> <p>->06.2000</p>	
	<p>FAR 95 XF 380 01.97 - 09.02</p> <p>FAR 95 XF 430 01.97 - 09.02</p>	<p>LHD</p> <p>Lenkstockhebel zur 1. VA / Pitman Arm to 1st FA (34)</p> <p>06.2000-></p>	
	<p>FAS 95 XF 380 01.97 - 09.02</p> <p>FAS 95 XF 430 01.97 - 09.02</p> <p>FAS 95 XF 480 01.97 - 09.02</p> <p>FTR 95 XF 430 01.97 - 09.02</p> <p>FTS 95 XF 430 01.97 - 09.02</p> <p>FTS 95 XF 480 01.97 - 09.02</p>	<p>Lenkstockhebel zur 1. VA / Pitman Arm to 1st FA (34)</p>	
	<p>FAR 95 XF 480 01.97 - 09.02</p> <p>FTR 95 XF 380 01.97 - 09.02</p>	<p>LHD</p> <p>Lenkstockhebel zur 1. VA / Pitman Arm to 1st FA (34)</p>	
	<p>FAS 95 XF 530, 14000 ccm 01.97 - 09.02</p>	<p>LHD</p> <p>Lenkstockhebel zur 1. VA / Pitman Arm to 1st FA (34)</p> <p>->06.2000</p>	
	<p>FAS 95 XF 530, 12580 ccm 01.97 - 09.02</p>	<p>LHD</p> <p>Lenkstockhebel zur 1. VA / Pitman Arm to 1st FA (34)</p> <p>06.2000-></p>	
	<p>FTR 95 XF 530, 12580 ccm 01.97 - 09.02</p> <p>FTS 95 XF 530, 12580 ccm 01.97 - 09.02</p>	<p>Lenkstockhebel zur 1. VA / Pitman Arm to 1st FA (34)</p> <p>06.2000-></p>	



DAF

95 XF 6x2 01.97 - 09.02





1	Lenkstange / Centre Rod Assembly Schubstange / Push Rod einseitig verstellbar / Adjustable on one side Länge [mm] / Length [mm]:1008 Konusmaß [mm] / Cone Size [mm]:26 Rohr-Ø [mm] / Pipe Ø [mm]:62 mit Zubehör / With accessories	(3)		23334 01 11402 01 1 351 735				
		(44)						
		(53)						
		(56)						
	FAR 95 XF 380	01.97 - 09.02	LHD Lenkstockhebel zur 1. VA / Pitman Arm to 1st FA	(34)				
	FAR 95 XF 430	01.97 - 09.02						
	FAR 95 XF 480	01.97 - 09.02						
	FAS 95 XF 380	01.97 - 09.02						
	FAS 95 XF 430	01.97 - 09.02						
	FAS 95 XF 480	01.97 - 09.02	LHD Lenkstockhebel zur 1. VA / Pitman Arm to 1st FA 06.2000->	(34)				
	FAS 95 XF 530, 12580 ccm	01.97 - 09.02						
1	Lenkstange / Centre Rod Assembly Schubstange / Push Rod einseitig verstellbar / Adjustable on one side Länge [mm] / Length [mm]:998 Konusmaß [mm] / Cone Size [mm]:26 Rohr-Ø [mm] / Pipe Ø [mm]:36 mit Zubehör / With accessories	(3)		23337 01 11402 01 1 351 737				
		(44)						
		(53)						
		(36)						
		(30)						
		(41)						
		(67)						
					FAR 95 XF 380	01.97 - 09.02	LHD Lenkstockhebel zur 1. VA / Pitman Arm to 1st FA 06.2000->	(34)
					FAR 95 XF 430	01.97 - 09.02		
					FAR 95 XF 480	01.97 - 09.02		
	FAS 95 XF 380	01.97 - 09.02						
	FAS 95 XF 480	01.97 - 09.02						
	FTR 95 XF 430	01.97 - 09.02						
	FTR 95 XF 480	01.97 - 09.02						
	FAS 95 XF 530, 12580 ccm	01.97 - 09.02						
	FTS 95 XF 530, 12580 ccm	01.97 - 09.02	Lenkstockhebel zur 1. VA / Pitman Arm to 1st FA 06.2000->	(34)				
	FAS 95 XF 430	01.97 - 09.02						
	FTS 95 XF 430	01.97 - 09.02						
	FTS 95 XF 480	01.97 - 09.02						
1	Lenkstange / Centre Rod Assembly Schubstange / Push Rod einseitig verstellbar / Adjustable on one side Länge [mm] / Length [mm]:1008 Konusmaß [mm] / Cone Size [mm]:26 Rohr-Ø [mm] / Pipe Ø [mm]:62 mit Zubehör / With accessories	(3)		25356 01 11402 01 1 385 501				
		(44)						
		(53)						
		(36)						
	FAR 95 XF 380	01.97 - 09.02	RHD Lenkstockhebel zur 1. VA / Pitman Arm to 1st FA 06.2000->	(34)				
	FAS 95 XF 430	01.97 - 09.02						
	FAS 95 XF 380	01.97 - 09.02	RHD Lenkstockhebel zur 1. VA / Pitman Arm to 1st FA	(34)				

95 XF		6x2/4		01.97 - 09.02	
 6	Spurstange / Rod Assembly	(7)		20593 01	1 353 391
	Führungsstange / Guide Rod	(25)		 11402 01	
	beidseitig verstellbar / Adjustable on both sides	(52)		 11403 01	
	Länge [mm] / Length [mm]:1698	(36)			
Konusmaß [mm] / Cone Size [mm]:26	(30)				
Rohr-Ø [mm] / Pipe Ø [mm]:40	(41)				
mit Zubehör / With accessories	(67)				
FTG 95 XF 380	01.97 - 09.02	1.VA / 1st FA		(12)	
FTG 95 XF 430	01.97 - 09.02				
FTG 95 XF 480	01.97 - 09.02				
FTG 95 XF 530, 14000 ccm	01.97 -				
 7	Spurstange / Rod Assembly	(7)		21592 01	1 361 155
	Führungsstange / Guide Rod	(25)		 23763 01	
	einseitig verstellbar / Adjustable on one side	(53)		21971 01	
	Länge [mm] / Length [mm]:1522	(36)			
Konusmaß [mm] / Cone Size [mm]:26	(30)				
Rohr-Ø [mm] / Pipe Ø [mm]:52	(41)				
mit Zubehör / With accessories	(67)				
FTG 95 XF 380	01.97 - 09.02	Vorlaufachse / Leading Axle		(45)	
FTG 95 XF 430	01.97 - 09.02				
FTG 95 XF 480	01.97 - 09.02				
FTG 95 XF 530, 12580 ccm	01.97 - 09.02	Vorlaufachse / Leading Axle		(45)	
		06.2000->			
 8	Lenker, Radaufhängung / Track Control Arm	(2)		26691 01	1 793 875
	Dreieckslenker (NKW) / A-Frame (CV)	(23)		 27622 01	
	Länge [mm] / Length [mm]:609	(36)		 23836 01	
	Rohr-Ø [mm] / Pipe Ø [mm]:48	(41)			
Bohrung-Ø 1 / Bohrung-Ø 2 [mm] / Bore Ø 1 / Bore Ø 2 [mm]:23/23	(19)				
Lochabstand 1/Lochabstand 2 / Hole Pitch 1/ Hole Pitch 2:152/152	(35)				
Molekularlager / Molecular Bearing	(38)				
FTG 95 XF 380	01.97 - 09.02				
FTG 95 XF 430	01.97 - 09.02				
FTG 95 XF 480	01.97 - 09.02	1.HA / 1st RA		(11)	
FTG 95 XF 530, 12580 ccm	01.97 - 09.02				
		1.HA / 1st RA		(11)	
		06.2000->			
 10	Lenker, Radaufhängung / Track Control Arm	(2)		22317 02	1 361 650
	Längslenker / Trailing Arm	(37)		 18471 01	
	Länge [mm] / Length [mm]:611	(36)			
	Rohr-Ø [mm] / Pipe Ø [mm]:48	(41)			
Bohrung-Ø 1 / Bohrung-Ø 2 [mm] / Bore Ø 1 / Bore Ø 2 [mm]:21/21	(19)				
Lochabstand 1/Lochabstand 2 / Hole Pitch 1/ Hole Pitch 2:130/130	(35)				
Molekularlager / Molecular Bearing	(38)				
FTG 95 XF 380	01.97 - 09.02				
FTG 95 XF 430	01.97 - 09.02				
FTG 95 XF 480	01.97 - 09.02	1.HA / 1st RA		(11)	
FTG 95 XF 530, 12580 ccm	01.97 - 09.02				
		1.HA / 1st RA		(11)	
		06.2000->			
1	Lenkstange / Centre Rod Assembly	(3)		23337 01	1 351 737
	Schubstange / Push Rod	(44)		 11402 01	
	einseitig verstellbar / Adjustable on one side	(53)			
	Länge [mm] / Length [mm]:998	(36)			
Konusmaß [mm] / Cone Size [mm]:26	(30)				
Rohr-Ø [mm] / Pipe Ø [mm]:36	(41)				
mit Zubehör / With accessories	(67)				
FTG 95 XF 380	01.97 - 09.02	Lenkstockhebel zur 1. VA / Pitman Arm to 1st FA		(34)	
FTG 95 XF 430	01.97 - 09.02				
FTG 95 XF 480	01.97 - 09.02				
FTG 95 XF 530, 12580 ccm	01.97 - 09.02	Lenkstockhebel zur 1. VA / Pitman Arm to 1st FA		(34)	
		06.2000->			



DAF

95 XF 6x2/4 01.97 - 09.02






3	Lenkstange / Centre Rod Assembly Schubstange / Push Rod einseitig verstellbar / Adjustable on one side Länge [mm] / Length [mm]:1018 Konusmaß [mm] / Cone Size [mm]:26 Rohr-Ø [mm] / Pipe Ø [mm]:30 mit Zubehör / With accessories	(3)	21542 01  20605 01
		(44)	
		(53)	
		(67)	
	FTG 95 XF 380	01.97 - 09.02	am Zwischenhebel / At the intermediate lever (51)
	FTG 95 XF 430	01.97 - 09.02	vom 1. zum 2. Zwischenhebel / From 1st to 2nd control arm (69)
	FTG 95 XF 480	01.97 - 09.02	
	FTG 95 XF 530, 12580 ccm	01.97 - 09.02	am Zwischenhebel / At the intermediate lever (51) vom 1. zum 2. Zwischenhebel / From 1st to 2nd control arm (69) 06.2000->
3	Lenkstange / Centre Rod Assembly Länge [mm] / Length [mm]:588 Konusmaß [mm] / Cone Size [mm]:26 Rohr-Ø [mm] / Pipe Ø [mm]:38 mit Zubehör / With accessories Schubstange / Push Rod	(3)	21543 01 1 351 741 
		(36)	
		(30)	
		(41)	
	FTG 95 XF 380	01.97 - 09.02	am Zwischenhebel / At the intermediate lever (51)
	FTG 95 XF 430	01.97 - 09.02	vom 2. Zwischenhebel zur 2. VA / From 2nd control arm to 2nd FA (70)
	FTG 95 XF 480	01.97 - 09.02	für Fahrzeuge mit gelenkter Vorlaufachse / For vehicles with hinged leading axle (57)
	FTG 95 XF 530, 12580 ccm	01.97 - 09.02	am Zwischenhebel / At the intermediate lever (51) vom 2. Zwischenhebel zur 2. VA / From 2nd control arm to 2nd FA (70) für Fahrzeuge mit gelenkter Vorlaufachse / For vehicles with hinged leading axle (57) 06.2000->
3	Lenkstange / Centre Rod Assembly Schubstange / Push Rod Länge [mm] / Length [mm]:1955 Konusmaß [mm] / Cone Size [mm]:26 Rohr-Ø [mm] / Pipe Ø [mm]:42 mit Zubehör / With accessories	(3)	23335 01 1 385 515 
		(44)	
		(36)	
		(30)	
	FTG 95 XF 380	01.97 - 09.02	LHD
	FTG 95 XF 430	01.97 - 09.02	am Zwischenhebel / At the intermediate lever (51)
	FTG 95 XF 480	01.97 - 09.02	Lenkstockhebel zum Zwischenhebel / Pitman Arm to 1st control arm (33)
	FTG 95 XF 530, 12580 ccm	01.97 - 09.02	LHD am Zwischenhebel / At the intermediate lever (51) Lenkstockhebel zum Zwischenhebel / Pitman Arm to 1st control arm (33) 06.2000->
3	Lenkstange / Centre Rod Assembly Schubstange / Push Rod nicht verstellbar / Not adjustable Länge [mm] / Length [mm]:1955 Konusmaß [mm] / Cone Size [mm]:26 Rohr-Ø [mm] / Pipe Ø [mm]:42 mit Zubehör / With accessories	(3)	23336 01 1 385 516 
		(44)	
		(68)	
		(36)	
	FTG 95 XF 380	01.97 - 09.02	RHD
	FTG 95 XF 430	01.97 - 09.02	am Zwischenhebel / At the intermediate lever (51)
	FTG 95 XF 480	01.97 - 09.02	Lenkstockhebel zum Zwischenhebel / Pitman Arm to 1st control arm (33)
	FTG 95 XF 530, 12580 ccm	01.97 - 09.02	RHD am Zwischenhebel / At the intermediate lever (51) Lenkstockhebel zum Zwischenhebel / Pitman Arm to 1st control arm (33) 06.2000->





















Pos



Ref.






DAF

95 XF		6x4		01.97 - 09.02	
6	Spurstange / Rod Assembly Führungsstange / Guide Rod beidseitig verstellbar / Adjustable on both sides Länge [mm] / Length [mm]:1698 Konusmaß [mm] / Cone Size [mm]:26 Rohr-Ø [mm] / Pipe Ø [mm]:40 mit Zubehör / With accessories	(7)	20593 01 	1 353 391	
		(25)			
		(52)			
	FAT 95 XF 430	01.97 - 09.02	1.VA / 1st FA	(12)	
	FAT 95 XF 380	01.97 - 09.02	06.2000->		
	FAT 95 XF 480	01.97 - 09.02			
	FAT 95 XF 530	01.97 - 09.02			
	FTT 95 XF 530, 12580 ccm	01.97 - 09.02			
	FTT 95 XF 380	01.97 - 09.02	1.VA / 1st FA	(12)	
	FTT 95 XF 430	01.97 - 09.02			
	FTT 95 XF 480	01.97 - 09.02			
	FTT 95 XF 530, 14000 ccm	01.97 - 09.02			
6	Spurstange / Rod Assembly Führungsstange / Guide Rod einseitig verstellbar / Adjustable on one side Länge [mm] / Length [mm]:1686 Konusmaß [mm] / Cone Size [mm]:30 Rohr-Ø [mm] / Pipe Ø [mm]:52 mit Zubehör / With accessories	(7)	21804 01 	1 286 342	
		(25)			
		(53)			
	FAT 95 XF 430	01.97 - 09.02	1.VA / 1st FA	(12)	
	FAT 95 XF 380	01.97 - 09.02			
	FAT 95 XF 480	01.97 - 09.02			
	FTT 95 XF 480	01.97 - 09.02			
	FTT 95 XF 380	01.97 - 09.02	1.VA / 1st FA	(12)	
			06.2000->		
6	Spurstange / Rod Assembly Führungsstange / Guide Rod beidseitig verstellbar / Adjustable on both sides Länge [mm] / Length [mm]:1734 Konusmaß [mm] / Cone Size [mm]:26 Rohr-Ø [mm] / Pipe Ø [mm]:40 mit Zubehör / With accessories	(7)	21807 01 	1 337 644	
		(25)			
		(52)			
	FAT 95 XF 430	01.97 - 09.02	1.VA / 1st FA	(12)	
	FAT 95 XF 380	01.97 - 09.02			
	FAT 95 XF 480	01.97 - 09.02			
	FTT 95 XF 430	01.97 - 09.02			
	FTT 95 XF 480	01.97 - 09.02			
	FAT 95 XF 530	01.97 - 09.02	1.VA / 1st FA	(12)	
	FTT 95 XF 530, 12580 ccm	01.97 - 09.02	06.2000->		
6	Spurstange / Rod Assembly Führungsstange / Guide Rod einseitig verstellbar / Adjustable on one side Länge [mm] / Length [mm]:1655 Konusmaß [mm] / Cone Size [mm]:30 Rohr-Ø [mm] / Pipe Ø [mm]:52 mit Zubehör / With accessories	(7)	23238 01 	1 286 341	
		(25)			
		(53)			
	FTT 95 XF 430	01.97 - 09.02	1.VA / 1st FA	(12)	
	FTT 95 XF 480	01.97 - 09.02			
6	Spurstange / Rod Assembly Führungsstange / Guide Rod beidseitig verstellbar / Adjustable on both sides Länge [mm] / Length [mm]:1646 Konusmaß [mm] / Cone Size [mm]:26 Rohr-Ø [mm] / Pipe Ø [mm]:40 mit Zubehör / With accessories	(7)	27850 01 	1 353 395	
		(25)			
		(52)			
	FAT 95 XF 430	01.97 - 09.02	1.VA / 1st FA	(12)	
	FAT 95 XF 380	01.97 - 09.02	06.2000->		
	FAT 95 XF 480	01.97 - 09.02			
	FTT 95 XF 430	01.97 - 09.02			
	FTT 95 XF 480	01.97 - 09.02			
	FAT 95 XF 530	01.97 - 09.02			
	FTT 95 XF 530, 12580 ccm	01.97 - 09.02			

Pos					Ref.
DAF					
95 XF 6x4 01.97 - 09.02					
 8	Lenker, Radaufhängung / Track Control Arm		(2)		11606 01 1 793 877
	Dreieckslenker (NKW) / A-Frame (CV)		(23)		Ⓜ 19587 01
	Länge [mm] / Length [mm]:602,7		(36)		Ⓜ 20606 01
	Rohr-Ø [mm] / Pipe Ø [mm]:50		(41)		
Bohrung-Ø 1 / Bohrung-Ø 2 [mm] / Bore Ø 1 / Bore Ø 2 [mm]:23/23		(19)			
Lochabstand 1/Lochabstand 2 / Hole Pitch 1/ Hole Pitch 2:152/152		(35)			
FAT 95 XF 380		01.97 - 09.02		1.HA / 1st RA	(11)
FTT 95 XF 380		01.97 - 09.02		2.HA / 2nd RA	(13)
FTT 95 XF 430		01.97 - 09.02		->06.2000	
FAT 95 XF 430		01.97 - 09.02		1.HA / 1st RA	(11)
FTT 95 XF 530, 14000 ccm		01.97 - 09.02		2.HA / 2nd RA	(13)
 8	Lenker, Radaufhängung / Track Control Arm		(2)		26691 01 1 793 875
	Dreieckslenker (NKW) / A-Frame (CV)		(23)		Ⓜ 27622 01
	Länge [mm] / Length [mm]:609		(36)		Ⓜ 23836 01
	Rohr-Ø [mm] / Pipe Ø [mm]:48		(41)		
Bohrung-Ø 1 / Bohrung-Ø 2 [mm] / Bore Ø 1 / Bore Ø 2 [mm]:23/23		(19)			
Lochabstand 1/Lochabstand 2 / Hole Pitch 1/ Hole Pitch 2:152/152		(35)			
Molekularlager / Molecular Bearing		(38)			
FTT 95 XF 380		01.97 - 09.02		1.HA / 1st RA	(11)
FTT 95 XF 430		01.97 - 09.02		2.HA / 2nd RA	(13)
				06.2000->	
FTT 95 XF 480		01.97 - 09.02		1.HA / 1st RA	(11)
FTT 95 XF 530, 12580 ccm		01.97 - 09.02		06.2000->	
 10	Lenker, Radaufhängung / Track Control Arm		(2)		22316 01 1 620 438
	Längslenker / Trailing Arm		(37)		Ⓜ 18471 01
	Länge [mm] / Length [mm]:600		(36)		
	Rohr-Ø [mm] / Pipe Ø [mm]:50		(41)		
Bohrung-Ø 1 / Bohrung-Ø 2 [mm] / Bore Ø 1 / Bore Ø 2 [mm]:21/21		(19)			
Lochabstand 1/Lochabstand 2 / Hole Pitch 1/ Hole Pitch 2:130/130		(35)			
Molekularlager / Molecular Bearing		(38)			
FAT 95 XF 380		01.97 - 09.02		1.HA / 1st RA	(11)
FTT 95 XF 430		01.97 - 09.02		2.HA / 2nd RA	(13)
				->06.2000	
FAT 95 XF 430		01.97 - 09.02		1.HA / 1st RA	(11)
FTT 95 XF 380		01.97 - 09.02		2.HA / 2nd RA	(13)
 10	Lenker, Radaufhängung / Track Control Arm		(2)		22317 02 1 361 650
	Längslenker / Trailing Arm		(37)		Ⓜ 18471 01
	Länge [mm] / Length [mm]:611		(36)		
	Rohr-Ø [mm] / Pipe Ø [mm]:48		(41)		
Bohrung-Ø 1 / Bohrung-Ø 2 [mm] / Bore Ø 1 / Bore Ø 2 [mm]:21/21		(19)			
Lochabstand 1/Lochabstand 2 / Hole Pitch 1/ Hole Pitch 2:130/130		(35)			
Molekularlager / Molecular Bearing		(38)			
FAT 95 XF 430		01.97 - 09.02		1.HA / 1st RA	(11)
FAT 95 XF 380		01.97 - 09.02		06.2000->	
FAT 95 XF 480		01.97 - 09.02			
FTT 95 XF 480		01.97 - 09.02			
FAT 95 XF 530		01.97 - 09.02			
FTT 95 XF 530, 12580 ccm		01.97 - 09.02			
FTT 95 XF 430		01.97 - 09.02		1.HA / 1st RA	(11)
				2.HA / 2nd RA	(13)
				06.2000->	



DAF

95 XF		8x2		01.97 - 09.02	
6 Spurstange / Rod Assembly Führungsstange / Guide Rod beidseitig verstellbar / Adjustable on both sides Länge [mm] / Length [mm]:1698 Konusmaß [mm] / Cone Size [mm]:26 Rohr-Ø [mm] / Pipe Ø [mm]:40 mit Zubehör / With accessories	(7)		20593 01	1 353 391	
	(25)		▲ 11402 01		
	(52)		▲ 11403 01		
	(36)				
FAC 95 XF 430	01.97 - 09.02	1.VA / 1st FA			(12)
FAC 95 XF 480	01.97 - 09.02	2.VA / 2nd FA			(14)
FAC 95 XF 530, 12580 ccm	01.97 - 09.02	06.2000->			
6 Spurstange / Rod Assembly Führungsstange / Guide Rod einseitig verstellbar / Adjustable on one side Länge [mm] / Length [mm]:1686 Konusmaß [mm] / Cone Size [mm]:30 Rohr-Ø [mm] / Pipe Ø [mm]:52 mit Zubehör / With accessories	(7)		21804 01	1 286 342	
	(25)		▲ 25353 01		
	(53)		21971 01		
	(36)				
FAC 95 XF 380	01.97 - 09.02	1.VA / 1st FA			(12)
FAC 95 XF 480	01.97 - 09.02	2.VA / 2nd FA			(14)
		->06.2000			
6 Spurstange / Rod Assembly Führungsstange / Guide Rod beidseitig verstellbar / Adjustable on both sides Länge [mm] / Length [mm]:1734 Konusmaß [mm] / Cone Size [mm]:26 Rohr-Ø [mm] / Pipe Ø [mm]:40 mit Zubehör / With accessories	(7)		21807 01	1 337 644	
	(25)		▲ 11402 01		
	(52)		▲ 11403 01		
	(36)				
FAC 95 XF 380	01.97 - 09.02	1.VA / 1st FA			(12)
FAC 95 XF 430	01.97 - 09.02	1.VA / 1st FA			(12)
		2.VA / 2nd FA			(14)
FAC 95 XF 480	01.97 - 09.02	1.VA / 1st FA			(12)
		2.VA / 2nd FA			(14)
		06.2000->			
6 Spurstange / Rod Assembly Führungsstange / Guide Rod einseitig verstellbar / Adjustable on one side Länge [mm] / Length [mm]:1655 Konusmaß [mm] / Cone Size [mm]:30 Rohr-Ø [mm] / Pipe Ø [mm]:52 mit Zubehör / With accessories	(7)		23238 01	1 286 341	
	(25)		▲ 25353 01		
	(53)		21971 01		
	(36)				
FAC 95 XF 380	01.97 - 09.02	2.VA / 2nd FA			(14)
		->06.2000			
FAC 95 XF 430	01.97 - 09.02	2.VA / 2nd FA			(14)
FAC 95 XF 480	01.97 - 09.02	Lenkstockhebel zur 1. VA / Pitman Arm to 1st FA			(34)
		->06.2000			
6 Spurstange / Rod Assembly Führungsstange / Guide Rod beidseitig verstellbar / Adjustable on both sides Länge [mm] / Length [mm]:1646 Konusmaß [mm] / Cone Size [mm]:26 Rohr-Ø [mm] / Pipe Ø [mm]:40 mit Zubehör / With accessories	(7)		27850 01	1 353 395	
	(25)		▲ 11402 01		
	(52)		▲ 11403 01		
	(36)				
FAC 95 XF 380	01.97 - 09.02	2.VA / 2nd FA			(14)
FAC 95 XF 530, 12580 ccm	01.97 - 09.02	06.2000->			
FAC 95 XF 430	01.97 - 09.02	1.VA / 1st FA			(12)
		2.VA / 2nd FA			(14)











Pos



Ref.

DAF

95 XF 8x2 01.97 - 09.02

<div style="border: 1px solid black; padding: 2px; width: 20px; text-align: center; margin-bottom: 5px;">8</div> Lenker, Radaufhängung / Track Control Arm Dreieckslenker (NKW) / A-Frame (CV) Länge [mm] / Length [mm]:609 Rohr-Ø [mm] / Pipe Ø [mm]:48 Bohrung-Ø 1 / Bohrung-Ø 2 [mm] / Bore Ø 1 / Bore Ø 2 [mm]:23/23 Lochabstand 1/Lochabstand 2 / Hole Pitch 1/ Hole Pitch 2:152/152 Molekularlager / Molecular Bearing	(2)	26691 01 © 27622 01 © 23836 01 	1 793 875
	(23)		
	(36)		
	(41)		
FAC 95 XF 380 FAC 95 XF 430	01.97 - 09.02 01.97 - 09.02	 1.HA / 1st RA Schleppachse / trailing axle	(11) (43)
FAC 95 XF 480	01.97 - 09.02	 1.HA / 1st RA	(11)
FAC 95 XF 530, 12580 ccm	01.97 - 09.02	 1.HA / 1st RA Schleppachse / trailing axle 06.2000->	(11) (43)
<div style="border: 1px solid black; padding: 2px; width: 20px; text-align: center; margin-bottom: 5px;">10</div> Lenker, Radaufhängung / Track Control Arm Längslenker / Trailing Arm Länge [mm] / Length [mm]:611 Rohr-Ø [mm] / Pipe Ø [mm]:48 Bohrung-Ø 1 / Bohrung-Ø 2 [mm] / Bore Ø 1 / Bore Ø 2 [mm]:21/21 Lochabstand 1/Lochabstand 2 / Hole Pitch 1/ Hole Pitch 2:130/130 Molekularlager / Molecular Bearing	(2)	22317 02 © 18471 01 	1 361 650
	(37)		
	(36)		
	(41)		
FAC 95 XF 380 FAC 95 XF 430 FAC 95 XF 480	01.97 - 09.02 01.97 - 09.02 01.97 - 09.02	 1.HA / 1st RA Schleppachse / trailing axle	(11) (43)
FAC 95 XF 530, 12580 ccm	01.97 - 09.02	 1.HA / 1st RA Schleppachse / trailing axle 06.2000->	(11) (43)
FAC 95 XF 530, 14000 ccm	01.97 - 09.02	 1.HA / 1st RA Schleppachse / trailing axle ->06.2000	(11) (43)
<div style="border: 1px solid black; padding: 2px; width: 20px; text-align: center; margin-bottom: 5px;">1</div> Lenkstange / Centre Rod Assembly Schubstange / Push Rod einseitig verstellbar / Adjustable on one side Länge [mm] / Length [mm]:998 Konusmaß [mm] / Cone Size [mm]:26 Rohr-Ø [mm] / Pipe Ø [mm]:36 mit Zubehör / With accessories	(3)	23337 01 	1 351 737
	(44)		
	(53)		
	(36)		
FAC 95 XF 380 FAC 95 XF 430 FAC 95 XF 480	01.97 - 09.02 01.97 - 09.02 01.97 - 09.02	(LHD) Lenkstockhebel zur 1. VA / Pitman Arm to 1st FA	(34)
FAC 95 XF 530, 12580 ccm	01.97 - 09.02	(LHD) Lenkstockhebel zur 1. VA / Pitman Arm to 1st FA 06.2000->	(34)
<div style="border: 1px solid black; padding: 2px; width: 20px; text-align: center; margin-bottom: 5px;">2</div> Lenkstange / Centre Rod Assembly Schubstange / Push Rod beidseitig verstellbar / Adjustable on both sides Länge [mm] / Length [mm]:860 Konusmaß [mm] / Cone Size [mm]:26 Rohr-Ø [mm] / Pipe Ø [mm]:36 mit Zubehör / With accessories	(3)	23340 01 	1 1403 01 1 19927 01
	(44)		
	(52)		
	(36)		
FAC 95 XF 380 FAC 95 XF 430 FAC 95 XF 480	01.97 - 09.02 01.97 - 09.02 01.97 - 09.02	(LHD) Zwischenhebel zur Vorderachse 2 / Control arm to front axle 2	(48)
FAC 95 XF 530, 12580 ccm	01.97 - 09.02	(LHD) Zwischenhebel zur Vorderachse 2 / Control arm to front axle 2 06.2000->	(48)





DAF

95 XF

8x2

01.97 - 09.02

3	Lenkstange / Centre Rod Assembly	(3)	23338 01	1 351 742
	Schubstange / Push Rod	(44)		
	Länge [mm] / Length [mm]:1766	(36)		
	Konusmaß [mm] / Cone Size [mm]:26	(30)		
Rohr-Ø [mm] / Pipe Ø [mm]:52	(41)			
mit Zubehör / With accessories	(67)			
FAC 95 XF 380	01.97 - 09.02	LHD		
FAC 95 XF 430	01.97 - 09.02		am Zwischenhebel / At the intermediate lever	(51)
FAC 95 XF 480	01.97 - 09.02		Lenkstockhebel zum Zwischenhebel / Pitman Arm to 1st control arm	(33)
FAC 95 XF 530, 12580 ccm	01.97 - 09.02	LHD		
			am Zwischenhebel / At the intermediate lever	(51)
			Lenkstockhebel zum Zwischenhebel / Pitman Arm to 1st control arm	(33)
			06.2000->	
4	Spurstangenkopf / Tie Rod End	(8)	20565 01	1 399 725
	am Lenkzylinder / At steering cylinder	(49)		
	Länge [mm] / Length [mm]:80	(36)		
	mit Rechtsgewinde / with right-hand thread	(65)		
Aussengewinde [mm] / Outer Thread [mm]:M22x1,5	(17)			
Konusmaß [mm] / Cone Size [mm]:30	(30)			
mit Zubehör / With accessories	(67)			
FAC 95 XF 380	01.97 - 09.02	LHD		
FAC 95 XF 430	01.97 - 09.02		am Lenkzylinder / At steering cylinder	(49)
FAC 95 XF 480	01.97 - 09.02			
FAC 95 XF 530, 12580 ccm	01.97 - 09.02	LHD		
			am Lenkzylinder / At steering cylinder	(49)
			06.2000->	

Pos



Ref.











DAF

95 XF		8x4/4		01.97 - 09.02	
6	Spurstange / Rod Assembly Führungsstange / Guide Rod beidseitig verstellbar / Adjustable on both sides Länge [mm] / Length [mm]:1698 Konusmaß [mm] / Cone Size [mm]:26 Rohr-Ø [mm] / Pipe Ø [mm]:40 mit Zubehör / With accessories	(7) (25) (52) (36) (30) (41) (67)		20593 01 1 353 391 ▲ 11402 01 ▲ 11403 01	
	FAD 95 XF 380	01.97 - 09.02	1.VA / 1st FA	(12)	
	FAD 95 XF 430	01.97 - 09.02	2.VA / 2nd FA	(14)	
	FAD 95 XF 530	01.97 - 09.02	06.2000->		
	FAD 95 XF 480	01.97 - 09.02	2.VA / 2nd FA ->06.2000	(14)	
FAD 95 XF 480	01.97 - 09.02	1.VA / 1st FA 2.VA / 2nd FA 06.2000->	(12) (14)		
6	Spurstange / Rod Assembly Führungsstange / Guide Rod einseitig verstellbar / Adjustable on one side Länge [mm] / Length [mm]:1686 Konusmaß [mm] / Cone Size [mm]:30 Rohr-Ø [mm] / Pipe Ø [mm]:52 mit Zubehör / With accessories	(7) (25) (53) (36) (30) (41) (67)		21804 01 1 286 342 ▲ 25353 01 21971 01	
	FAD 95 XF 380	01.97 - 09.02	1.VA / 1st FA 2.VA / 2nd FA ->06.2000	(12) (14)	
	FAD 95 XF 430	01.97 - 09.02	1.VA / 1st FA	(12)	
	FAD 95 XF 480	01.97 - 09.02	2.VA / 2nd FA	(14)	
6	Spurstange / Rod Assembly Führungsstange / Guide Rod beidseitig verstellbar / Adjustable on both sides Länge [mm] / Length [mm]:1734 Konusmaß [mm] / Cone Size [mm]:26 Rohr-Ø [mm] / Pipe Ø [mm]:40 mit Zubehör / With accessories	(7) (25) (52) (36) (30) (41) (67)		21807 01 1 337 644 ▲ 11402 01 ▲ 11403 01	
	FAD 95 XF 430	01.97 - 09.02	1.VA / 1st FA	(12)	
	FAD 95 XF 530	01.97 - 09.02	2.VA / 2nd FA 06.2000->	(14)	
	FAD 95 XF 480	01.97 - 09.02	1.VA / 1st FA 2.VA / 2nd FA ->06.2000	(12) (14)	
FAD 95 XF 480	01.97 - 09.02	1.VA / 1st FA 06.2000->	(12)		
6	Spurstange / Rod Assembly Führungsstange / Guide Rod einseitig verstellbar / Adjustable on one side Länge [mm] / Length [mm]:1655 Konusmaß [mm] / Cone Size [mm]:30 Rohr-Ø [mm] / Pipe Ø [mm]:52 mit Zubehör / With accessories	(7) (25) (53) (36) (30) (41) (67)		23238 01 1 286 341 ▲ 25353 01 21971 01	
	FAD 95 XF 430	01.97 - 09.02	2.VA / 2nd FA	(14)	
	FAD 95 XF 480	01.97 - 09.02	Lenkstockhebel zur 1. VA / Pitman Arm to 1st FA	(34)	
6	Spurstange / Rod Assembly Führungsstange / Guide Rod beidseitig verstellbar / Adjustable on both sides Länge [mm] / Length [mm]:1646 Konusmaß [mm] / Cone Size [mm]:26 Rohr-Ø [mm] / Pipe Ø [mm]:40 mit Zubehör / With accessories	(7) (25) (52) (36) (30) (41) (67)		27850 01 1 353 395 ▲ 11402 01 ▲ 11403 01	
	FAD 95 XF 380	01.97 - 09.02	2.VA / 2nd FA	(14)	
	FAD 95 XF 480	01.97 - 09.02	06.2000->		
	FAD 95 XF 430	01.97 - 09.02	1.VA / 1st FA	(12)	
FAD 95 XF 530	01.97 - 09.02	2.VA / 2nd FA 06.2000->	(14)		







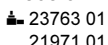










DAF

95 XF 8x4/4 01.97 - 09.02

8	Lenker, Radaufhängung / Track Control Arm Dreieckslenker (NKW) / A-Frame (CV) Länge [mm] / Length [mm]:602,7 Rohr-Ø [mm] / Pipe Ø [mm]:50 Bohrung-Ø 1 / Bohrung-Ø 2 [mm] / Bore Ø 1 / Bore Ø 2 [mm]:23/23 Lochabstand 1/Lochabstand 2 / Hole Pitch 1/ Hole Pitch 2:152/152	(2) (23) (36) (41) (19) (35)	11606 01 ® 19587 01 ® 20606 01	1 793 877 
	FAD 95 XF 380	01.97 - 09.02	 1.HA / 1st RA 2.HA / 2nd RA	(11) (13)
	FAD 95 XF 430	01.97 - 09.02	 1.HA / 1st RA 2.HA / 2nd RA ->06.2000	(11) (13)
	FAD 95 XF 430	01.97 - 09.02	 1.HA / 1st RA 2.HA / 2nd RA 06.2000->	(11) (13)
10	Lenker, Radaufhängung / Track Control Arm Längslenker / Trailing Arm Länge [mm] / Length [mm]:611 Rohr-Ø [mm] / Pipe Ø [mm]:48 Bohrung-Ø 1 / Bohrung-Ø 2 [mm] / Bore Ø 1 / Bore Ø 2 [mm]:21/21 Lochabstand 1/Lochabstand 2 / Hole Pitch 1/ Hole Pitch 2:130/130 Molekularlager / Molecular Bearing	(2) (37) (36) (41) (19) (35) (38)	22317 02 ® 18471 01	1 361 650 
	FAD 95 XF 430	01.97 - 09.02	 1.HA / 1st RA 2.HA / 2nd RA 06.2000->	(11) (13)
	FAD 95 XF 530	01.97 - 09.02	 1.HA / 1st RA 06.2000->	(11)
10	Lenker, Radaufhängung / Track Control Arm Längslenker / Trailing Arm nicht verstellbar / Not adjustable Länge [mm] / Length [mm]:595 Rohr-Ø [mm] / Pipe Ø [mm]:50 Bohrung-Ø 1 / Bohrung-Ø 2 [mm] / Bore Ø 1 / Bore Ø 2 [mm]:21/21 Lochabstand 1/Lochabstand 2 / Hole Pitch 1/ Hole Pitch 2:130/130	(2) (37) (68) (36) (41) (19) (35)	33984 01 ® 21769 01	1 620 439 
	FAD 95 XF 380 FAD 95 XF 430	01.97 - 09.02 01.97 - 09.02	 1.HA / 1st RA 2.HA / 2nd RA	(11) (13)
1	Lenkstange / Centre Rod Assembly Schubstange / Push Rod einseitig verstellbar / Adjustable on one side Länge [mm] / Length [mm]:998 Konusmaß [mm] / Cone Size [mm]:26 Rohr-Ø [mm] / Pipe Ø [mm]:36 mit Zubehör / With accessories	(3) (44) (53) (36) (30) (41) (67)	23337 01 ® 11402 01	1 351 737 
	FAD 95 XF 380 FAD 95 XF 430	01.97 - 09.02 01.97 - 09.02	LHD Lenkstockhebel zur 1. VA / Pitman Arm to 1st FA	(34)
	FAD 95 XF 480	01.97 - 09.02	LHD Lenkstockhebel zur 1. VA / Pitman Arm to 1st FA	(34)
	FAD 95 XF 480	01.97 - 09.02	RHD Lenkstockhebel zur 1. VA / Pitman Arm to 1st FA 06.2000->	(34)
	FAD 95 XF 530	01.97 - 09.02	Lenkstockhebel zur 1. VA / Pitman Arm to 1st FA 06.2000->	(34)

DAF

XF 95 4x2 09.02 - 12.06






 6	Spurstange / Rod Assembly Führungsstange / Guide Rod beidseitig verstellbar / Adjustable on both sides Länge [mm] / Length [mm]:1698 Konusmaß [mm] / Cone Size [mm]:26 Rohr-Ø [mm] / Pipe Ø [mm]:40 mit Zubehör / With accessories	(7)	20593 01  ▲ 11402 01 ▲ 11403 01	 1 353 391	
		(25)			(52)
	FA 95.380	09.02 - 12.06	1.VA / 1st FA	(12)	
	FT 95.380	09.02 - 12.06			
	FA 95.430	09.02 - 12.06			
	FA 95.480	09.02 - 12.06			
	FA 95.530	09.02 - 12.06			
	FT 95.530	09.02 - 12.06			
	FT 95.430	09.02 - 12.06	1.VA / 1st FA	(12)	
 6	Spurstange / Rod Assembly Führungsstange / Guide Rod einseitig verstellbar / Adjustable on one side Länge [mm] / Length [mm]:1698 Konusmaß [mm] / Cone Size [mm]:26 Rohr-Ø [mm] / Pipe Ø [mm]:52 mit Zubehör / With accessories	(7)	21805 01  ▲ 23763 01 21971 01	 1 353 396	
		(25)			(53)
	FA 95.380	09.02 - 12.06	1.VA / 1st FA	(12)	
	FT 95.380	09.02 - 12.06			
	FA 95.430	09.02 - 12.06			
	FT 95.430	09.02 - 12.06			
	FA 95.480	09.02 - 12.06			
	FA 95.530	09.02 - 12.06			
	FT 95.530	09.02 - 12.06			
 6	Spurstange / Rod Assembly Führungsstange / Guide Rod beidseitig verstellbar / Adjustable on both sides Länge [mm] / Length [mm]:1734 Konusmaß [mm] / Cone Size [mm]:26 Rohr-Ø [mm] / Pipe Ø [mm]:40 mit Zubehör / With accessories	(7)	21807 01  ▲ 11402 01 ▲ 11403 01	 1 337 644	
		(25)			(52)
	FA 95.380	09.02 - 12.06	1.VA / 1st FA	(12)	
	FT 95.380	09.02 - 12.06			
	FA 95.430	09.02 - 12.06			
	FA 95.480	09.02 - 12.06			
	FA 95.530	09.02 - 12.06			
	FT 95.530	09.02 - 12.06			
 6	Spurstange / Rod Assembly Führungsstange / Guide Rod beidseitig verstellbar / Adjustable on both sides Länge [mm] / Length [mm]:1646 Konusmaß [mm] / Cone Size [mm]:26 Rohr-Ø [mm] / Pipe Ø [mm]:40 mit Zubehör / With accessories	(7)	27850 01  ▲ 11402 01 ▲ 11403 01	 1 353 395	
		(25)			(52)
	FT 95.380	09.02 - 12.06	1.VA / 1st FA	(12)	
	FA 95.430	09.02 - 12.06			
	FT 95.430	09.02 - 12.06			
	FT 95.530	09.02 - 12.06			
 6	Spurstange / Rod Assembly Führungsstange / Guide Rod beidseitig verstellbar / Adjustable on both sides Länge [mm] / Length [mm]:1690 Konusmaß [mm] / Cone Size [mm]:30 Rohr-Ø [mm] / Pipe Ø [mm]:40 mit Zubehör / With accessories	(7)	33980 01  ▲ 11505 02 ▲ 11492 02	 1 700 000	
		(25)			(52)
	FT 95.430	09.02 - 12.06	1.VA / 1st FA	(12)	

Pos



Ref.












DAF

XF 95		4x2		09.02 - 12.06	
12	Lenker, Radaufhängung / Track Control Arm Längslenker / Trailing Arm Länge [mm] / Length [mm]:665 Rohr-Ø [mm] / Pipe Ø [mm]:46 Bohrung-Ø 1 / Bohrung-Ø 2 [mm] / Bore Ø 1 / Bore Ø 2 [mm]:17/17 Lochabstand 1/Lochabstand 2 / Hole Pitch 1/ Hole Pitch 2:115/115 Molekularlager / Molecular Bearing	(2) (37) (36) (41) (19) (35) (38)		22910 01 © 19893 01	0 099 990 
	FA 95.380 09.02 - 12.06 FT 95.380 09.02 - 12.06 FA 95.430 09.02 - 12.06 FT 95.430 09.02 - 12.06 FA 95.480 09.02 - 12.06 FA 95.530 09.02 - 12.06 FT 95.530 09.02 - 12.06				
7	Spurstange / Rod Assembly Führungsstange / Guide Rod beidseitig verstellbar / Adjustable on both sides Länge [mm] / Length [mm]:1698 Konusmaß [mm] / Cone Size [mm]:26 Rohr-Ø [mm] / Pipe Ø [mm]:40 mit Zubehör / With accessories	(7) (25) (52) (36) (30) (41) (67)		20593 01 ▲ 11402 01 ▲ 11403 01	1 353 391 
	FT 95.430 09.02 - 12.06		Schleppachse / trailing axle	(43)	
7	Spurstange / Rod Assembly Führungsstange / Guide Rod beidseitig verstellbar / Adjustable on both sides Länge [mm] / Length [mm]:1734 Konusmaß [mm] / Cone Size [mm]:26 Rohr-Ø [mm] / Pipe Ø [mm]:40 mit Zubehör / With accessories	(7) (25) (52) (36) (30) (41) (67)		21807 01 ▲ 11402 01 ▲ 11403 01	1 337 644 
	FT 95.430 09.02 - 12.06		Schleppachse / trailing axle	(43)	
8	Lenker, Radaufhängung / Track Control Arm Dreieckslenker (NKW) / A-Frame (CV) Länge [mm] / Length [mm]:390 Rohr-Ø [mm] / Pipe Ø [mm]:50 Bohrung-Ø 1 / Bohrung-Ø 2 [mm] / Bore Ø 1 / Bore Ø 2 [mm]:19/21 Lochabstand 1/Lochabstand 2 / Hole Pitch 1/ Hole Pitch 2:130/150	(2) (23) (36) (41) (19) (35)		20500 01 © 11398 01 © 11713 01	1 261 101 
	FT 95.380 09.02 - 12.06 FT 95.430 09.02 - 12.06 FT 95.530 09.02 - 12.06		1.HA / 1st RA geringe Bodenfreiheit / low chassis clearance	(11) (63)	
8	Lenker, Radaufhängung / Track Control Arm Dreieckslenker (NKW) / A-Frame (CV) Länge [mm] / Length [mm]:609 Rohr-Ø [mm] / Pipe Ø [mm]:48 Bohrung-Ø 1 / Bohrung-Ø 2 [mm] / Bore Ø 1 / Bore Ø 2 [mm]:23/23 Lochabstand 1/Lochabstand 2 / Hole Pitch 1/ Hole Pitch 2:152/152 Molekularlager / Molecular Bearing	(2) (23) (36) (41) (19) (35) (38)		26691 01 © 27622 01 © 23836 01	1 793 875 
	FA 95.380 09.02 - 12.06 FA 95.430 09.02 - 12.06 FA 95.480 09.02 - 12.06 FA 95.530 09.02 - 12.06 FT 95.530 09.02 - 12.06		1.HA / 1st RA	(11)	
	FT 95.380 09.02 - 12.06 FT 95.430 09.02 - 12.06		1.HA / 1st RA Schleppachse / trailing axle	(11) (43)	



DAF

XF 95 4x2 09.02 - 12.06





 10	Lenker, Radaufhängung / Track Control Arm Längslenker / Trailing Arm Länge [mm] / Length [mm]:600 Rohr-Ø [mm] / Pipe Ø [mm]:50 Bohrung-Ø 1 / Bohrung-Ø 2 [mm] / Bore Ø 1 / Bore Ø 2 [mm]:21/21 Lochabstand 1/Lochabstand 2 / Hole Pitch 1/ Hole Pitch 2:130/130 Molekularlager / Molecular Bearing	(2) (37) (36) (41) (19) (35) (38)	22316 01 © 18471 01 	1 620 438
	FT 95.380 09.02 - 12.06 FT 95.430 09.02 - 12.06	 1.HA / 1st RA geringe Bodenfreiheit / low chassis clearance	(11) (63)	
 10	Lenker, Radaufhängung / Track Control Arm Längslenker / Trailing Arm Länge [mm] / Length [mm]:611 Rohr-Ø [mm] / Pipe Ø [mm]:48 Bohrung-Ø 1 / Bohrung-Ø 2 [mm] / Bore Ø 1 / Bore Ø 2 [mm]:21/21 Lochabstand 1/Lochabstand 2 / Hole Pitch 1/ Hole Pitch 2:130/130 Molekularlager / Molecular Bearing	(2) (37) (36) (41) (19) (35) (38)	22317 02 © 18471 01 	1 361 650
	FA 95.380 09.02 - 12.06 FA 95.430 09.02 - 12.06 FA 95.480 09.02 - 12.06 FA 95.530 09.02 - 12.06 FT 95.530 09.02 - 12.06 FT 95.380 09.02 - 12.06 FT 95.430 09.02 - 12.06	 1.HA / 1st RA  1.HA / 1st RA Schleppachse / trailing axle	(11) (11) (43)	
1	Lenkstange / Centre Rod Assembly Schubstange / Push Rod einseitig verstellbar / Adjustable on one side Länge [mm] / Length [mm]:1005 Konusmaß [mm] / Cone Size [mm]:26 Rohr-Ø [mm] / Pipe Ø [mm]:52 mit Zubehör / With accessories	(3) (44) (53) (36) (30) (41) (67)	22296 02 	1 385 499
	FT 95.530 09.02 - 12.06	Lenkstockhebel zur 1. VA / Pitman Arm to 1st FA	(34)	
1	Lenkstange / Centre Rod Assembly Schubstange / Push Rod einseitig verstellbar / Adjustable on one side Länge [mm] / Length [mm]:998 Konusmaß [mm] / Cone Size [mm]:26 Rohr-Ø [mm] / Pipe Ø [mm]:36 mit Zubehör / With accessories	(3) (44) (53) (36) (30) (41) (67)	23337 01 	1 351 737
	FT 95.530 09.02 - 12.06	LHD Lenkstockhebel zur 1. VA / Pitman Arm to 1st FA	(34)	
1	Lenkstange / Centre Rod Assembly Schubstange / Push Rod einseitig verstellbar / Adjustable on one side Länge [mm] / Length [mm]:991 Konusmaß [mm] / Cone Size [mm]:30 Rohr-Ø [mm] / Pipe Ø [mm]:50 mit Zubehör / With accessories	(3) (44) (53) (36) (30) (41) (67)	26826 01 	1 395 994
	FA 95.380 09.02 - 12.06 FA 95.430 09.02 - 12.06 FA 95.480 09.02 - 12.06 FA 95.530 09.02 - 12.06	LHD Lenkstockhebel zur 1. VA / Pitman Arm to 1st FA	(34)	
1	Lenkstange / Centre Rod Assembly Schubstange / Push Rod einseitig verstellbar / Adjustable on one side Länge [mm] / Length [mm]:1004 Konusmaß [mm] / Cone Size [mm]:30 Rohr-Ø [mm] / Pipe Ø [mm]:52 mit Zubehör / With accessories	(3) (44) (53) (36) (30) (41) (67)	26830 01 	1 426 101
	FA 95.380 09.02 - 12.06 FA 95.430 09.02 - 12.06 FT 95.430 09.02 - 12.06 FA 95.530 09.02 - 12.06 FA 95.480 09.02 - 12.06	LHD Lenkstockhebel zur 1. VA / Pitman Arm to 1st FA Lenkstockhebel zur 1. VA / Pitman Arm to 1st FA	(34) (34)	

Pos














Ref.

DAF

XF 95		4x2		09.02 - 12.06	
1	Lenkstange / Centre Rod Assembly	(3)		26831 01	1 395 993
	Schubstange / Push Rod	(44)			11505 02
	einseitig verstellbar / Adjustable on one side	(53)			
	Länge [mm] / Length [mm]:996	(36)			
	Konusmaß [mm] / Cone Size [mm]:30	(30)			
	Rohr-Ø [mm] / Pipe Ø [mm]:38	(41)			
	mit Zubehör / With accessories	(67)			
FA 95.380	09.02 - 12.06	LHD			
FT 95.380	09.02 - 12.06				
FA 95.430	09.02 - 12.06		Lenkstockhebel zur 1. VA / Pitman Arm to 1st FA		(34)
FT 95.430	09.02 - 12.06				
FA 95.480	09.02 - 12.06				
FT 95.530	09.02 - 12.06				
1	Lenkstange / Centre Rod Assembly	(3)		33982 01	1 395 995
	Schubstange / Push Rod	(44)			11505 02
	einseitig verstellbar / Adjustable on one side	(53)			
	Länge [mm] / Length [mm]:1000	(36)			
	Konusmaß [mm] / Cone Size [mm]:30	(30)			
	Rohr-Ø [mm] / Pipe Ø [mm]:52	(41)			
	mit Zubehör / With accessories	(67)			
FA 95.380	09.02 - 12.06	LHD			
FT 95.380	09.02 - 12.06				
FA 95.480	09.02 - 12.06		Lenkstockhebel zur 1. VA / Pitman Arm to 1st FA		(34)
FT 95.530	09.02 - 12.06				
FA 95.530	09.02 - 12.06				
FT 95.530	09.02 - 12.06				

DAF

XF 95 6x2 09.02 - 12.06





 6	Spurstange / Rod Assembly Führungsstange / Guide Rod beidseitig verstellbar / Adjustable on both sides Länge [mm] / Length [mm]:1698 Konusmaß [mm] / Cone Size [mm]:26 Rohr-Ø [mm] / Pipe Ø [mm]:40 mit Zubehör / With accessories	(7) (25) (52) (36) (30) (41) (67)	20593 01  11402 01  11403 01	 1 353 391
	FAR 95.380 09.02 - 12.06 FAR 95.480 09.02 - 12.06 FAS 95.380 FAS 95.430 FAS 95.480 FAR 95.530 09.02 - 12.06 FAS 95.530 09.02 - FTP 95.380 FTP 95.430 FTP 95.480 FTR 95.430 FTR 95.480 FTS 95.380 FTS 95.430 FTS 95.480 FTP 95.530 09.02 - FTR 95.530 09.02 - FTS 95.530 09.02 - FAR 95.430 09.02 - 12.06	1.VA / 1st FA	(12)	
 6	Spurstange / Rod Assembly Führungsstange / Guide Rod einseitig verstellbar / Adjustable on one side Länge [mm] / Length [mm]:1698 Konusmaß [mm] / Cone Size [mm]:26 Rohr-Ø [mm] / Pipe Ø [mm]:52 mit Zubehör / With accessories	(7) (25) (53) (36) (30) (41) (67)	21805 01  23763 01 21971 01	 1 353 396
	FAR 95.380 09.02 - 12.06 FAR 95.430 09.02 - 12.06 FAR 95.480 09.02 - 12.06 FAS 95.380 FAS 95.430 FAS 95.480 FAR 95.530 09.02 - 12.06 FAS 95.530 09.02 -	1.VA / 1st FA	(12)	
 6	Spurstange / Rod Assembly Führungsstange / Guide Rod beidseitig verstellbar / Adjustable on both sides Länge [mm] / Length [mm]:1734 Konusmaß [mm] / Cone Size [mm]:26 Rohr-Ø [mm] / Pipe Ø [mm]:40 mit Zubehör / With accessories	(7) (25) (52) (36) (30) (41) (67)	21807 01  11402 01  11403 01	 1 337 644
	FAR 95.380 09.02 - 12.06 FAR 95.480 09.02 - 12.06 FAS 95.380 FAS 95.430 FAS 95.480 FAR 95.530 09.02 - 12.06 FAS 95.530 09.02 - FAR 95.430 09.02 - 12.06	1.VA / 1st FA	(12)	

Pos



Ref.





DAF

XF 95		6x2		09.02 - 12.06	
6	Spurstange / Rod Assembly Führungsstange / Guide Rod beidseitig verstellbar / Adjustable on both sides Länge [mm] / Length [mm]:1646 Konusmaß [mm] / Cone Size [mm]:26 Rohr-Ø [mm] / Pipe Ø [mm]:40 mit Zubehör / With accessories	(7) (25) (52) (36) (30) (41) (67)		27850 01 11402 01 11403 01	1 353 395 
	FAS 95.380 FAS 95.430 FAS 95.480 FAS 95.530 FTR 95.430 FTR 95.480 FTS 95.380 FTS 95.430 FTS 95.480 FTR 95.530 FTS 95.530	09.02 - 09.02 - 09.02 -	1.VA / 1st FA	(12)	
12	Lenker, Radaufhängung / Track Control Arm Längslenker / Trailing Arm Länge [mm] / Length [mm]:665 Rohr-Ø [mm] / Pipe Ø [mm]:46 Bohrung-Ø 1 / Bohrung-Ø 2 [mm] / Bore Ø 1 / Bore Ø 2 [mm]:17/17 Lochabstand 1/Lochabstand 2 / Hole Pitch 1/ Hole Pitch 2:115/115 Molekularlager / Molecular Bearing	(2) (37) (36) (41) (19) (35) (38)		22910 01 ® 19893 01	0 099 990 
	FAR 95.380 FAR 95.430 FAR 95.480 FAS 95.380 FAS 95.430 FAS 95.480 FAR 95.530 FAS 95.530	09.02 - 12.06 09.02 - 12.06 09.02 - 12.06 09.02 - 12.06 09.02 - 12.06 09.02 -	≡		
7	Spurstange / Rod Assembly Führungsstange / Guide Rod beidseitig verstellbar / Adjustable on both sides Länge [mm] / Length [mm]:1698 Konusmaß [mm] / Cone Size [mm]:26 Rohr-Ø [mm] / Pipe Ø [mm]:40 mit Zubehör / With accessories	(7) (25) (52) (36) (30) (41) (67)		20593 01 11402 01 11403 01	1 353 391 
	FAR 95.430	09.02 - 12.06	Vorlaufachse / Leading Axle	(45)	
7	Spurstange / Rod Assembly Führungsstange / Guide Rod beidseitig verstellbar / Adjustable on both sides Länge [mm] / Length [mm]:1734 Konusmaß [mm] / Cone Size [mm]:26 Rohr-Ø [mm] / Pipe Ø [mm]:40 mit Zubehör / With accessories	(7) (25) (52) (36) (30) (41) (67)		21807 01 11402 01 11403 01	1 337 644 
	FAR 95.430	09.02 - 12.06	Vorlaufachse / Leading Axle	(45)	



DAF






XF 95 6x2 09.02 - 12.06

8	Lenker, Radaufhängung / Track Control Arm Dreieckslenker (NKW) / A-Frame (CV) Länge [mm] / Length [mm]:609 Rohr-Ø [mm] / Pipe Ø [mm]:48 Bohrung-Ø 1 / Bohrung-Ø 2 [mm] / Bore Ø 1 / Bore Ø 2 [mm]:23/23 Lochabstand 1/Lochabstand 2 / Hole Pitch 1/ Hole Pitch 2:152/152 Molekularlager / Molecular Bearing	(2) (23) (36) (41) (19) (35) (38)	26691 01 © 27622 01 © 23836 01	1 793 875 
	FAR 95.380 09.02 - 12.06 FAR 95.430 09.02 - 12.06 FAR 95.480 09.02 - 12.06 FAS 95.380 FAS 95.430 FAS 95.480 FAR 95.530 09.02 - 12.06 FAS 95.530 09.02 - FTR 95.430 FTR 95.480 FTS 95.380 FTS 95.430 FTS 95.480 FTR 95.530 09.02 - FTS 95.530 09.02 -		1.HA / 1st RA Schleppachse / trailing axle	(11) (43)
	FTP 95.380 FTP 95.430 FTP 95.480 FTP 95.530 09.02 -		1.HA / 1st RA	(11)
10	Lenker, Radaufhängung / Track Control Arm Längslenker / Trailing Arm Länge [mm] / Length [mm]:611 Rohr-Ø [mm] / Pipe Ø [mm]:48 Bohrung-Ø 1 / Bohrung-Ø 2 [mm] / Bore Ø 1 / Bore Ø 2 [mm]:21/21 Lochabstand 1/Lochabstand 2 / Hole Pitch 1/ Hole Pitch 2:130/130 Molekularlager / Molecular Bearing	(2) (37) (36) (41) (19) (35) (38)	22317 02 © 18471 01	1 361 650 
	FAR 95.380 09.02 - 12.06 FAS 95.380 FAS 95.430 FAS 95.480 FAR 95.530 09.02 - 12.06 FAS 95.530 09.02 - FTR 95.430 FTR 95.480 FTS 95.380 FTS 95.430 FTS 95.480 FTR 95.530 09.02 - FTS 95.530 09.02 -		1.HA / 1st RA Schleppachse / trailing axle	(11) (43)
	FAR 95.430 09.02 - 12.06 FAR 95.480 09.02 - 12.06 FTP 95.380 FTP 95.430 FTP 95.480 FTP 95.530 09.02 -		1.HA / 1st RA	(11)
10	Lenker, Radaufhängung / Track Control Arm Längslenker / Trailing Arm Länge [mm] / Length [mm]:600 Rohr-Ø [mm] / Pipe Ø [mm]:40 Bohrung-Ø 1 / Bohrung-Ø 2 [mm] / Bore Ø 1 / Bore Ø 2 [mm]:17/17 Lochabstand 1/Lochabstand 2 / Hole Pitch 1/ Hole Pitch 2:115/115 Molekularlager / Molecular Bearing	(2) (37) (36) (41) (19) (35) (38)	26823 01 © 23184 01	1 274 741 
	FAR 95.430 09.02 - 12.06 FAR 95.480 09.02 - 12.06		Vorlaufachse / Leading Axle	(45)
20	Lenker, Radaufhängung / Track Control Arm Längslenker / Trailing Arm Länge [mm] / Length [mm]:600 Rohr-Ø [mm] / Pipe Ø [mm]:40 Bohrung-Ø 1 / Bohrung-Ø 2 [mm] / Bore Ø 1 / Bore Ø 2 [mm]:17/17 Lochabstand 1/Lochabstand 2 / Hole Pitch 1/ Hole Pitch 2:115/115 Molekularlager / Molecular Bearing	(2) (37) (36) (41) (19) (35) (38)	26823 01 © 23184 01	1 274 741 
	FAR 95.430 09.02 - 12.06 FAR 95.480 09.02 - 12.06		Querlenker / Control Arm Vorlaufachse / Leading Axle	(40) (45)



DAF

XF 95 6x2 09.02 - 12.06






1	Lenkstange / Centre Rod Assembly	(3)	26831 01	1 395 993	
	Schubstange / Push Rod	(44)	▲ 11505 02		
	einseitig verstellbar / Adjustable on one side	(53)			
	Länge [mm] / Length [mm]:996	(36)			
Konusmaß [mm] / Cone Size [mm]:30	(30)				
Rohr-Ø [mm] / Pipe Ø [mm]:38	(41)				
mit Zubehör / With accessories	(67)				
FAR 95.380	09.02 - 12.06	LHD			
FAR 95.480	09.02 - 12.06		Lenkstockhebel zur 1. VA / Pitman Arm to 1st FA	(34)	
FAS 95.380					
FAS 95.430					
FAS 95.480					
FAR 95.530	09.02 - 12.06				
FAS 95.530	09.02 -				
FTS 95.480					
FAR 95.430	09.02 - 12.06		Lenkstockhebel zur 1. VA / Pitman Arm to 1st FA	(34)	
1	Lenkstange / Centre Rod Assembly	(3)	33982 01	1 395 995	
	Schubstange / Push Rod	(44)	▲ 11505 02		
	einseitig verstellbar / Adjustable on one side	(53)			
	Länge [mm] / Length [mm]:1000	(36)			
Konusmaß [mm] / Cone Size [mm]:30	(30)				
Rohr-Ø [mm] / Pipe Ø [mm]:52	(41)				
mit Zubehör / With accessories	(67)				
FAR 95.380	09.02 - 12.06	LHD			
FAR 95.430	09.02 - 12.06		Lenkstockhebel zur 1. VA / Pitman Arm to 1st FA	(34)	
FAR 95.480	09.02 - 12.06				
FAS 95.380					
FAS 95.480					
FAR 95.530	09.02 - 12.06				
FAS 95.530	09.02 -				
2	Lenkstange / Centre Rod Assembly	(3)	26828 01	1 451 119	
	Schubstange / Push Rod	(44)	▲ 11505 02		
	beidseitig verstellbar / Adjustable on both sides	(52)	▲ 11492 02		
	Länge [mm] / Length [mm]:590	(36)			
Konusmaß [mm] / Cone Size [mm]:30	(30)				
Rohr-Ø [mm] / Pipe Ø [mm]:38	(41)				
mit Zubehör / With accessories	(67)				
FAR 95.430	09.02 - 12.06	LHD			
			vom 3. Zwischenhebel zur 2. VA / From 3rd control arm to 2nd FA	(72)	
			Zwischenhebel zur Vorderachse 2 / Control arm to front axle 2	(48)	
			für Fahrzeuge mit gelenkter Vorlaufachse / For vehicles with hinged leading axle	(57)	
FAR 95.480	09.02 - 12.06	LHD			
			vom 3. Zwischenhebel zur 2. VA / From 3rd control arm to 2nd FA	(72)	
			Zwischenhebel zur Vorderachse 2 / Control arm to front axle 2	(48)	
3	Lenkstange / Centre Rod Assembly	(3)	26832 01	1 395 999	
	Schubstange / Push Rod	(44)			
	nicht verstellbar / Not adjustable	(68)			
	Länge [mm] / Length [mm]:1952	(36)			
Konusmaß [mm] / Cone Size [mm]:30	(30)				
Rohr-Ø [mm] / Pipe Ø [mm]:42	(41)				
mit Zubehör / With accessories	(67)				
FAR 95.430	09.02 - 12.06	LHD			
FAR 95.480	09.02 - 12.06		am Zwischenhebel / At the intermediate lever	(51)	
			Lenkstockhebel zum Zwischenhebel / Pitman Arm to 1st control arm	(33)	
3	Lenkstange / Centre Rod Assembly	(3)	26833 01	1 396 000	
	Schubstange / Push Rod	(44)			
	nicht verstellbar / Not adjustable	(68)			
	Länge [mm] / Length [mm]:1952	(36)			
Konusmaß [mm] / Cone Size [mm]:30	(30)				
Rohr-Ø [mm] / Pipe Ø [mm]:42	(41)				
mit Zubehör / With accessories	(67)				
FAR 95.430	09.02 - 12.06	RHD			
			am Zwischenhebel / At the intermediate lever	(51)	
			Lenkstockhebel zum Zwischenhebel / Pitman Arm to 1st control arm	(33)	

Pos








Ref.

DAF

XF 95		6x2/4		09.02 - 12.06	
6	Spurstange / Rod Assembly Führungsstange / Guide Rod beidseitig verstellbar / Adjustable on both sides Länge [mm] / Length [mm]:1698 Konusmaß [mm] / Cone Size [mm]:26 Rohr-Ø [mm] / Pipe Ø [mm]:40 mit Zubehör / With accessories	(7) (25) (52) (36) (30) (41) (67)		20593 01 11402 01 11403 01	1 353 391 
	FTG 95.380 FTG 95.430 FTG 95.480 FTG 95.530	09.02 - 12.06 12.05 - 12.06 12.05 - 12.06 09.02 - 12.06	1.VA / 1st FA	(12)	
	FAN 95.380 FAN 95.430 FAN 95.480 FAN 95.530	09.02 -	1.VA / 1st FA	(12)	
6	Spurstange / Rod Assembly Führungsstange / Guide Rod einseitig verstellbar / Adjustable on one side Länge [mm] / Length [mm]:1698 Konusmaß [mm] / Cone Size [mm]:26 Rohr-Ø [mm] / Pipe Ø [mm]:52 mit Zubehör / With accessories	(7) (25) (53) (36) (30) (41) (67)		21805 01 23763 01 21971 01	1 353 396 
	FAN 95.380 FAN 95.430 FAN 95.480 FAN 95.530	09.02 -	1.VA / 1st FA	(12)	
6	Spurstange / Rod Assembly Führungsstange / Guide Rod beidseitig verstellbar / Adjustable on both sides Länge [mm] / Length [mm]:1734 Konusmaß [mm] / Cone Size [mm]:26 Rohr-Ø [mm] / Pipe Ø [mm]:40 mit Zubehör / With accessories	(7) (25) (52) (36) (30) (41) (67)		21807 01 11402 01 11403 01	1 337 644 
	FAN 95.380 FAN 95.430 FAN 95.480 FAN 95.530	09.02 -	1.VA / 1st FA	(12)	
	FTG 95.530	09.02 - 12.06	1.VA / 1st FA	(12)	
6	Spurstange / Rod Assembly Führungsstange / Guide Rod beidseitig verstellbar / Adjustable on both sides Länge [mm] / Length [mm]:1646 Konusmaß [mm] / Cone Size [mm]:26 Rohr-Ø [mm] / Pipe Ø [mm]:40 mit Zubehör / With accessories	(7) (25) (52) (36) (30) (41) (67)		27850 01 11402 01 11403 01	1 353 395 
	FAN 95.380 FAN 95.430 FAN 95.480 FTG 95.480 FTG 95.530	12.05 - 12.06 09.02 - 12.06	1.VA / 1st FA	(12)	
12	Lenker, Radaufhängung / Track Control Arm Längslenker / Trailing Arm Länge [mm] / Length [mm]:665 Rohr-Ø [mm] / Pipe Ø [mm]:46 Bohrung-Ø 1 / Bohrung-Ø 2 [mm] / Bore Ø 1 / Bore Ø 2 [mm]:17/17 Lochabstand 1/Lochabstand 2 / Hole Pitch 1/ Hole Pitch 2:115/115 Molekularlager / Molecular Bearing	(2) (37) (36) (41) (19) (35) (38)		22910 01 19893 01	0 099 990 
	FAN 95.380 FAN 95.430 FAN 95.480 FAN 95.530	09.02 -	≡		



DAF















XF 95		6x2/4		09.02 - 12.06		
7	Spurstange / Rod Assembly Führungsstange / Guide Rod beidseitig verstellbar / Adjustable on both sides Länge [mm] / Length [mm]:1698 Konusmaß [mm] / Cone Size [mm]:26 Rohr-Ø [mm] / Pipe Ø [mm]:40 mit Zubehör / With accessories	(7) (25) (52) (36) (30) (41) (67)		20593 01 ▲ 11402 01 ▲ 11403 01	1 353 391	 Schleppachse / trailing axle (43)
	FAN 95.380 FAN 95.430 FAN 95.480 FAN 95.530	09.02 -				
7	Spurstange / Rod Assembly Führungsstange / Guide Rod einseitig verstellbar / Adjustable on one side Länge [mm] / Length [mm]:1522 Konusmaß [mm] / Cone Size [mm]:26 Rohr-Ø [mm] / Pipe Ø [mm]:52 mit Zubehör / With accessories	(7) (25) (53) (36) (30) (41) (67)		21592 01 ▲ 23763 01 21971 01	1 361 155	 Vorlaufachse / Leading Axle (45)
	FTG 95.380 FTG 95.480 FTG 95.530	09.02 - 12.06 12.05 - 12.06 09.02 - 12.06				
7	Spurstange / Rod Assembly Führungsstange / Guide Rod beidseitig verstellbar / Adjustable on both sides Länge [mm] / Length [mm]:1734 Konusmaß [mm] / Cone Size [mm]:26 Rohr-Ø [mm] / Pipe Ø [mm]:40 mit Zubehör / With accessories	(7) (25) (52) (36) (30) (41) (67)		21807 01 ▲ 11402 01 ▲ 11403 01	1 337 644	 Schleppachse / trailing axle (43)
	FAN 95.380 FAN 95.430 FAN 95.480 FAN 95.530	09.02 -				
8	Lenker, Radaufhängung / Track Control Arm Dreieckslenker (NKW) / A-Frame (CV) Länge [mm] / Length [mm]:609 Rohr-Ø [mm] / Pipe Ø [mm]:48 Bohrung-Ø 1 / Bohrung-Ø 2 [mm] / Bore Ø 1 / Bore Ø 2 [mm]:23/23 Lochabstand 1/Lochabstand 2 / Hole Pitch 1/ Hole Pitch 2:152/152 Molekularlager / Molecular Bearing	(2) (23) (36) (41) (19) (35) (38)		26691 01 ® 27622 01 ® 23836 01	1 793 875	 1.HA / 1st RA (11) 1.HA / 1st RA (11) Schleppachse / trailing axle (43)
	FTG 95.380 FTG 95.480 FTG 95.530	09.02 - 12.06 12.05 - 12.06 09.02 - 12.06	▲			
	FAN 95.380 FAN 95.430 FAN 95.480 FAN 95.530	09.02 -	▲			
10	Lenker, Radaufhängung / Track Control Arm Längslenker / Trailing Arm Länge [mm] / Length [mm]:611 Rohr-Ø [mm] / Pipe Ø [mm]:48 Bohrung-Ø 1 / Bohrung-Ø 2 [mm] / Bore Ø 1 / Bore Ø 2 [mm]:21/21 Lochabstand 1/Lochabstand 2 / Hole Pitch 1/ Hole Pitch 2:130/130 Molekularlager / Molecular Bearing	(2) (37) (36) (41) (19) (35) (38)		22317 02 ® 18471 01	1 361 650	 1.HA / 1st RA (11) 1.HA / 1st RA (11) Schleppachse / trailing axle (43)
	FTG 95.380 FTG 95.430 FTG 95.480 FTG 95.530	09.02 - 12.06 12.05 - 12.06 12.05 - 12.06 09.02 - 12.06	▼			
	FAN 95.380 FAN 95.430 FAN 95.480 FAN 95.530	09.02 -	▼			

Pos






Ref.

DAF

XF 95		6x2/4		09.02 - 12.06	
10	Lenker, Radaufhängung / Track Control Arm Längslenker / Trailing Arm Länge [mm] / Length [mm]:600 Rohr-Ø [mm] / Pipe Ø [mm]:40 Bohrung-Ø 1 / Bohrung-Ø 2 [mm] / Bore Ø 1 / Bore Ø 2 [mm]:17/17 Lochabstand 1/Lochabstand 2 / Hole Pitch 1/ Hole Pitch 2:115/115 Molekularlager / Molecular Bearing	(2)		26823 01 © 23184 01 1 274 741	
		(37)			
	FTG 95.380	09.02 - 12.06		26823 01 © 23184 01 1 274 741	
	FTG 95.480	12.05 - 12.06			
	FTG 95.530	09.02 - 12.06			
				Vorlaufachse / Leading Axle (45)	
20	Lenker, Radaufhängung / Track Control Arm Längslenker / Trailing Arm Länge [mm] / Length [mm]:600 Rohr-Ø [mm] / Pipe Ø [mm]:40 Bohrung-Ø 1 / Bohrung-Ø 2 [mm] / Bore Ø 1 / Bore Ø 2 [mm]:17/17 Lochabstand 1/Lochabstand 2 / Hole Pitch 1/ Hole Pitch 2:115/115 Molekularlager / Molecular Bearing	(2)		26823 01 © 23184 01 1 274 741	
		(37)			
	FTG 95.380	09.02 - 12.06		26823 01 © 23184 01 1 274 741	
	FTG 95.480	12.05 - 12.06			
	FTG 95.530	09.02 - 12.06			
				Querlenker / Control Arm (40) Vorlaufachse / Leading Axle (45)	
1	Lenkstange / Centre Rod Assembly Schubstange / Push Rod einseitig verstellbar / Adjustable on one side Länge [mm] / Length [mm]:991 Konusmaß [mm] / Cone Size [mm]:30 Rohr-Ø [mm] / Pipe Ø [mm]:50 mit Zubehör / With accessories	(3)		26826 01 ▲ 11505 02 1 395 994	
		(44)			
	FAN 95.380	09.02 -		26826 01 ▲ 11505 02 1 395 994	
	FAN 95.430				
	FAN 95.480				
	FAN 95.530				
		LHD Lenkstockhebel zur 1. VA / Pitman Arm to 1st FA (34)			
1	Lenkstange / Centre Rod Assembly Schubstange / Push Rod einseitig verstellbar / Adjustable on one side Länge [mm] / Length [mm]:1004 Konusmaß [mm] / Cone Size [mm]:30 Rohr-Ø [mm] / Pipe Ø [mm]:52 mit Zubehör / With accessories	(3)		26830 01 ▲ 11505 02 1 426 101	
		(44)			
	FAN 95.380	09.02 -		26830 01 ▲ 11505 02 1 426 101	
	FAN 95.430				
	FAN 95.480				
	FAN 95.530				
		LHD Lenkstockhebel zur 1. VA / Pitman Arm to 1st FA (34)			
1	Lenkstange / Centre Rod Assembly Schubstange / Push Rod einseitig verstellbar / Adjustable on one side Länge [mm] / Length [mm]:996 Konusmaß [mm] / Cone Size [mm]:30 Rohr-Ø [mm] / Pipe Ø [mm]:38 mit Zubehör / With accessories	(3)		26831 01 ▲ 11505 02 1 395 993	
		(44)			
	FTG 95.480	12.05 - 12.06		26831 01 ▲ 11505 02 1 395 993	
	FTG 95.530	09.02 - 12.06			
	FAN 95.430	09.02 - 12.06			
	FAN 95.480				
	FTG 95.380	09.02 - 12.06	LHD Lenkstockhebel zur 1. VA / Pitman Arm to 1st FA (34)		
	FAN 95.530				
		LHD Lenkstockhebel zur 1. VA / Pitman Arm to 1st FA (34)			
1	Lenkstange / Centre Rod Assembly Schubstange / Push Rod einseitig verstellbar / Adjustable on one side Länge [mm] / Length [mm]:1000 Konusmaß [mm] / Cone Size [mm]:30 Rohr-Ø [mm] / Pipe Ø [mm]:52 mit Zubehör / With accessories	(3)		33982 01 ▲ 11505 02 1 395 995	
		(44)			
	FAN 95.380	09.02 -		33982 01 ▲ 11505 02 1 395 995	
	FAN 95.430				
	FAN 95.480				
	FAN 95.530				
		LHD Lenkstockhebel zur 1. VA / Pitman Arm to 1st FA (34)			



DAF




















XF 95		6x2/4		09.02 - 12.06	
2	Lenkstange / Centre Rod Assembly Schubstange / Push Rod beidseitig verstellbar / Adjustable on both sides Länge [mm] / Length [mm]:590 Konusmaß [mm] / Cone Size [mm]:30 Rohr-Ø [mm] / Pipe Ø [mm]:38 mit Zubehör / With accessories	(3) (44) (52) (36) (30) (41) (67)		26828 01 11505 02 11492 02	1 451 119 
	FTG 95.430 FTG 95.480 FTG 95.530	12.05 - 12.06 12.05 - 12.06 09.02 - 12.06	vom 3. Zwischenhebel zur 2. VA / From 3rd control arm to 2nd FA Zwischenhebel zur Vorderachse 2 / Control arm to front axle 2 für Fahrzeuge mit gelenkter Vorlaufachse / For vehicles with hinged leading axle	(72) (48) (57)	
3	Lenkstange / Centre Rod Assembly Schubstange / Push Rod nicht verstellbar / Not adjustable Länge [mm] / Length [mm]:1952 Konusmaß [mm] / Cone Size [mm]:30 Rohr-Ø [mm] / Pipe Ø [mm]:42 mit Zubehör / With accessories	(3) (44) (68) (36) (30) (41) (67)		26832 01 1 395 999	
	FTG 95.430 FTG 95.480 FTG 95.530	12.05 - 12.06 12.05 - 12.06 09.02 - 12.06	LHD am Zwischenhebel / At the intermediate lever Lenkstockhebel zum Zwischenhebel / Pitman Arm to 1st control arm	(51) (33)	
3	Lenkstange / Centre Rod Assembly Schubstange / Push Rod nicht verstellbar / Not adjustable Länge [mm] / Length [mm]:1952 Konusmaß [mm] / Cone Size [mm]:30 Rohr-Ø [mm] / Pipe Ø [mm]:42 mit Zubehör / With accessories	(3) (44) (68) (36) (30) (41) (67)		26833 01 1 396 000	
	FTG 95.430 FTG 95.480 FTG 95.530	12.05 - 12.06 12.05 - 12.06 09.02 - 12.06	RHD am Zwischenhebel / At the intermediate lever Lenkstockhebel zum Zwischenhebel / Pitman Arm to 1st control arm	(51) (33)	

Pos










Ref.

DAF

XF 95		6x4		09.02 - 12.06	
 6	Spurstange / Rod Assembly Führungsstange / Guide Rod beidseitig verstellbar / Adjustable on both sides Länge [mm] / Length [mm]:1698 Konusmaß [mm] / Cone Size [mm]:26 Rohr-Ø [mm] / Pipe Ø [mm]:40 mit Zubehör / With accessories	(7)		20593 01  11402 01  11403 01	1 353 391
		(25)			
		(52)			
		(36)			
		(30)			
		(41)			
		(67)			
	FAT 95.430		1.VA / 1st FA		(12)
	FAT 95.480				
	FAT 95.530	09.02 -			
	FTT 95.430				
	FTT 95.480				
	FTT 95.530	09.02 -			
 6	Spurstange / Rod Assembly Führungsstange / Guide Rod einseitig verstellbar / Adjustable on one side Länge [mm] / Length [mm]:1698 Konusmaß [mm] / Cone Size [mm]:26 Rohr-Ø [mm] / Pipe Ø [mm]:52 mit Zubehör / With accessories	(7)		21805 01  23763 01 21971 01	1 353 396
		(25)			
		(53)			
		(36)			
		(30)			
		(41)			
		(67)			
	FAT 95.480		1.VA / 1st FA		(12)
 6	Spurstange / Rod Assembly Führungsstange / Guide Rod beidseitig verstellbar / Adjustable on both sides Länge [mm] / Length [mm]:1734 Konusmaß [mm] / Cone Size [mm]:26 Rohr-Ø [mm] / Pipe Ø [mm]:40 mit Zubehör / With accessories	(7)		21807 01  11402 01  11403 01	1 337 644
		(25)			
		(52)			
		(36)			
		(30)			
		(41)			
		(67)			
	FAT 95.380		1.VA / 1st FA		(12)
	FAT 95.430				
	FAT 95.480				
	FAT 95.530	09.02 -			
	FTT 95.430				
	FTT 95.530	09.02 -			
	FTT 95.480		Schleppachse / trailing axle		(43)
 6	Spurstange / Rod Assembly Führungsstange / Guide Rod beidseitig verstellbar / Adjustable on both sides Länge [mm] / Length [mm]:1646 Konusmaß [mm] / Cone Size [mm]:26 Rohr-Ø [mm] / Pipe Ø [mm]:40 mit Zubehör / With accessories	(7)		27850 01  11402 01  11403 01	1 353 395
		(25)			
		(52)			
		(36)			
		(30)			
		(41)			
		(67)			
	FAT 95.430		1.VA / 1st FA		(12)
	FAT 95.480				
	FAT 95.530	09.02 -			
	FTT 95.430				
	FTT 95.480				
	FTT 95.530	09.02 -			
 12	Lenker, Radaufhängung / Track Control Arm Längslenker / Trailing Arm Länge [mm] / Length [mm]:665 Rohr-Ø [mm] / Pipe Ø [mm]:46 Bohrung-Ø 1 / Bohrung-Ø 2 [mm] / Bore Ø 1 / Bore Ø 2 [mm]:17/17 Lochabstand 1/Lochabstand 2 / Hole Pitch 1/ Hole Pitch 2:115/115 Molekularlager / Molecular Bearing	(2)		22910 01  19893 01	0 099 990
		(37)			
		(36)			
		(41)			
		(19)			
		(35)			
		(38)			
	FAT 95.480				



DAF






XF 95		6x4		09.02 - 12.06	
8	Lenker, Radaufhängung / Track Control Arm Dreieckslenker (NKW) / A-Frame (CV) Länge [mm] / Length [mm]:602,7 Rohr-Ø [mm] / Pipe Ø [mm]:50 Bohrung-Ø 1 / Bohrung-Ø 2 [mm] / Bore Ø 1 / Bore Ø 2 [mm]:23/23 Lochabstand 1/Lochabstand 2 / Hole Pitch 1/ Hole Pitch 2:152/152	(2)		11606 01	1 793 877
		(23)		Ⓜ 19587 01	
		(36)		Ⓜ 20606 01	
	FAT 95.380			1.HA / 1st RA	(11)
	FAT 95.480			2.HA / 2nd RA	(13)
	FAT 95.530	09.02 -		1.HA / 1st RA	(11)
	FTT 95.430			2.HA / 2nd RA	(13)
8	Lenker, Radaufhängung / Track Control Arm Dreieckslenker (NKW) / A-Frame (CV) Länge [mm] / Length [mm]:609 Rohr-Ø [mm] / Pipe Ø [mm]:48 Bohrung-Ø 1 / Bohrung-Ø 2 [mm] / Bore Ø 1 / Bore Ø 2 [mm]:23/23 Lochabstand 1/Lochabstand 2 / Hole Pitch 1/ Hole Pitch 2:152/152 Molekularlager / Molecular Bearing	(2)		26691 01	1 793 875
		(23)		Ⓜ 27622 01	
		(36)		Ⓜ 23836 01	
	FAT 95.480			1.HA / 1st RA	(11)
	FTT 95.480			Schleppachse / trailing axle	(43)
10	Lenker, Radaufhängung / Track Control Arm Längslenker / Trailing Arm Länge [mm] / Length [mm]:600 Rohr-Ø [mm] / Pipe Ø [mm]:50 Bohrung-Ø 1 / Bohrung-Ø 2 [mm] / Bore Ø 1 / Bore Ø 2 [mm]:21/21 Lochabstand 1/Lochabstand 2 / Hole Pitch 1/ Hole Pitch 2:130/130 Molekularlager / Molecular Bearing	(2)		22316 01	1 620 438
		(37)		Ⓜ 18471 01	
		(36)			
	FAT 95.380			1.HA / 1st RA	(11)
	FAT 95.430			2.HA / 2nd RA	(13)
	FAT 95.480	09.02 -			
	FAT 95.530				
	FTT 95.430				
	FTT 95.480				
10	Lenker, Radaufhängung / Track Control Arm Längslenker / Trailing Arm Länge [mm] / Length [mm]:611 Rohr-Ø [mm] / Pipe Ø [mm]:48 Bohrung-Ø 1 / Bohrung-Ø 2 [mm] / Bore Ø 1 / Bore Ø 2 [mm]:21/21 Lochabstand 1/Lochabstand 2 / Hole Pitch 1/ Hole Pitch 2:130/130 Molekularlager / Molecular Bearing	(2)		22317 02	1 361 650
		(37)		Ⓜ 18471 01	
		(36)			
	FAT 95.430			1.HA / 1st RA	(11)
	FAT 95.530	09.02 -			
	FTT 95.430				
	FTT 95.530	09.02 -			
	FAT 95.480			1.HA / 1st RA	(11)
	FTT 95.480			Schleppachse / trailing axle	(43)
10	Lenker, Radaufhängung / Track Control Arm Längslenker / Trailing Arm nicht verstellbar / Not adjustable Länge [mm] / Length [mm]:595 Rohr-Ø [mm] / Pipe Ø [mm]:50 Bohrung-Ø 1 / Bohrung-Ø 2 [mm] / Bore Ø 1 / Bore Ø 2 [mm]:21/21 Lochabstand 1/Lochabstand 2 / Hole Pitch 1/ Hole Pitch 2:130/130	(2)		33984 01	1 620 439
		(37)		Ⓜ 21769 01	
		(68)			
	FAT 95.480			1.HA / 1st RA	(11)
	FAT 95.530	09.02 -		2.HA / 2nd RA	(13)
	FTT 95.430				
	FTT 95.480				
	FTT 95.530	09.02 -			

Pos



















Ref.

DAF

XF 95		6x4		09.02 - 12.06	
1	Lenkstange / Centre Rod Assembly Schubstange / Push Rod einseitig verstellbar / Adjustable on one side Länge [mm] / Length [mm]:1005 Konusmaß [mm] / Cone Size [mm]:26 Rohr-Ø [mm] / Pipe Ø [mm]:52 mit Zubehör / With accessories FTT 95.480	(3) (44) (53) (36) (30) (41) (67)	22296 02  1 385 499 ▲ 11402 01	RHD	Lenkstockhebel zur 1. VA / Pitman Arm to 1st FA (34)
1	Lenkstange / Centre Rod Assembly Schubstange / Push Rod einseitig verstellbar / Adjustable on one side Länge [mm] / Length [mm]:991 Konusmaß [mm] / Cone Size [mm]:30 Rohr-Ø [mm] / Pipe Ø [mm]:50 mit Zubehör / With accessories FAT 95.430 FAT 95.480 FAT 95.530 FTT 95.430 FTT 95.480 FTT 95.530	(3) (44) (53) (36) (30) (41) (67)	26826 01  1 395 994 ▲ 11505 02	LHD	Lenkstockhebel zur 1. VA / Pitman Arm to 1st FA (34)
				09.02 -	Lenkstockhebel zur 1. VA / Pitman Arm to 1st FA (34)
1	Lenkstange / Centre Rod Assembly Schubstange / Push Rod einseitig verstellbar / Adjustable on one side Länge [mm] / Length [mm]:1004 Konusmaß [mm] / Cone Size [mm]:30 Rohr-Ø [mm] / Pipe Ø [mm]:52 mit Zubehör / With accessories FAT 95.380 FAT 95.430 FAT 95.480 FAT 95.530 FTT 95.430 FTT 95.480 FTT 95.530	(3) (44) (53) (36) (30) (41) (67)	26830 01  1 426 101 ▲ 11505 02	LHD	Lenkstockhebel zur 1. VA / Pitman Arm to 1st FA (34)
				09.02 -	Lenkstockhebel zur 1. VA / Pitman Arm to 1st FA (34)
1	Lenkstange / Centre Rod Assembly Schubstange / Push Rod einseitig verstellbar / Adjustable on one side Länge [mm] / Length [mm]:996 Konusmaß [mm] / Cone Size [mm]:30 Rohr-Ø [mm] / Pipe Ø [mm]:38 mit Zubehör / With accessories FAT 95.430 FAT 95.480 FAT 95.530	(3) (44) (53) (36) (30) (41) (67)	26831 01  1 395 993 ▲ 11505 02	LHD	Lenkstockhebel zur 1. VA / Pitman Arm to 1st FA (34)
1	Lenkstange / Centre Rod Assembly Schubstange / Push Rod einseitig verstellbar / Adjustable on one side Länge [mm] / Length [mm]:1000 Konusmaß [mm] / Cone Size [mm]:30 Rohr-Ø [mm] / Pipe Ø [mm]:52 mit Zubehör / With accessories FAT 95.480	(3) (44) (53) (36) (30) (41) (67)	33982 01  1 395 995 ▲ 11505 02	LHD	Lenkstockhebel zur 1. VA / Pitman Arm to 1st FA (34)

DAF






XF 95 8x2/4 09.02 - 12.06

 6	Spurstange / Rod Assembly Führungsstange / Guide Rod beidseitig verstellbar / Adjustable on both sides Länge [mm] / Length [mm]:1698 Konusmaß [mm] / Cone Size [mm]:26 Rohr-Ø [mm] / Pipe Ø [mm]:40 mit Zubehör / With accessories	(7) (25) (52) (36) (30) (41) (67)	20593 01 1 353 391  11402 01 11403 01	
	FAK 95.380 FAK 95.430 FAK 95.480 FAK 95.530	09.02 -	1.VA / 1st FA	(12)
 7	Spurstange / Rod Assembly Führungsstange / Guide Rod einseitig verstellbar / Adjustable on one side Länge [mm] / Length [mm]:1522 Konusmaß [mm] / Cone Size [mm]:26 Rohr-Ø [mm] / Pipe Ø [mm]:52 mit Zubehör / With accessories	(7) (25) (53) (36) (30) (41) (67)	21592 01 1 361 155  23763 01 21971 01	
	FAK 95.380 FAK 95.430 FAK 95.480 FAK 95.530	09.02 -	Vorlaufachse / Leading Axle	(45)
 8	Lenker, Radaufhängung / Track Control Arm Dreieckslenker (NKW) / A-Frame (CV) Länge [mm] / Length [mm]:609 Rohr-Ø [mm] / Pipe Ø [mm]:48 Bohrung-Ø 1 / Bohrung-Ø 2 [mm] / Bore Ø 1 / Bore Ø 2 [mm]:23/23 Lochabstand 1/Lochabstand 2 / Hole Pitch 1/ Hole Pitch 2:152/152 Molekularlager / Molecular Bearing	(2) (23) (36) (41) (19) (35) (38)	26691 01 1 793 875  27622 01 23836 01	
	FAK 95.380 FAK 95.430 FAK 95.480 FAK 95.530	09.02 -	 1.HA / 1st RA Schleppachse / trailing axle	(11) (43)
 10	Lenker, Radaufhängung / Track Control Arm Längslenker / Trailing Arm Länge [mm] / Length [mm]:611 Rohr-Ø [mm] / Pipe Ø [mm]:48 Bohrung-Ø 1 / Bohrung-Ø 2 [mm] / Bore Ø 1 / Bore Ø 2 [mm]:21/21 Lochabstand 1/Lochabstand 2 / Hole Pitch 1/ Hole Pitch 2:130/130 Molekularlager / Molecular Bearing	(2) (37) (36) (41) (19) (35) (38)	22317 02 1 361 650  18471 01	
	FAK 95.380 FAK 95.430 FAK 95.480 FAK 95.530	09.02 -	 1.HA / 1st RA Schleppachse / trailing axle	(11) (43)
 10	Lenker, Radaufhängung / Track Control Arm Längslenker / Trailing Arm Länge [mm] / Length [mm]:600 Rohr-Ø [mm] / Pipe Ø [mm]:40 Bohrung-Ø 1 / Bohrung-Ø 2 [mm] / Bore Ø 1 / Bore Ø 2 [mm]:17/17 Lochabstand 1/Lochabstand 2 / Hole Pitch 1/ Hole Pitch 2:115/115 Molekularlager / Molecular Bearing	(2) (37) (36) (41) (19) (35) (38)	26823 01 1 274 741  23184 01	
	FAK 95.380 FAK 95.430 FAK 95.480 FAK 95.530	09.02 -	 Vorlaufachse / Leading Axle	(45)
 20	Lenker, Radaufhängung / Track Control Arm Längslenker / Trailing Arm Länge [mm] / Length [mm]:600 Rohr-Ø [mm] / Pipe Ø [mm]:40 Bohrung-Ø 1 / Bohrung-Ø 2 [mm] / Bore Ø 1 / Bore Ø 2 [mm]:17/17 Lochabstand 1/Lochabstand 2 / Hole Pitch 1/ Hole Pitch 2:115/115 Molekularlager / Molecular Bearing	(2) (37) (36) (41) (19) (35) (38)	26823 01 1 274 741  23184 01	
	FAK 95.380 FAK 95.430 FAK 95.480 FAK 95.530	09.02 -	 Querlenker / Control Arm Vorlaufachse / Leading Axle	(40) (45)



DAF

XF 95 8x2/4 09.02 - 12.06






3	Lenkstange / Centre Rod Assembly Schubstange / Push Rod einseitig verstellbar / Adjustable on one side Länge [mm] / Length [mm]:1328 Konusmaß [mm] / Cone Size [mm]:26 Rohr-Ø [mm] / Pipe Ø [mm]:36 mit Zubehör / With accessories	(3) (44) (53) (36) (30) (41) (67)	23332 01 1 385 505 	20605 01
3	Lenkstange / Centre Rod Assembly Schubstange / Push Rod nicht verstellbar / Not adjustable Länge [mm] / Length [mm]:1952 Konusmaß [mm] / Cone Size [mm]:30 Rohr-Ø [mm] / Pipe Ø [mm]:42 mit Zubehör / With accessories	(3) (44) (68) (36) (30) (41) (67)	26832 01 1 395 999 	
4	Spurstangenkopf / Tie Rod End am Lenkzylinder / At steering cylinder Länge [mm] / Length [mm]:95 mit Rechtsgewinde / with right-hand thread Innengewinde [mm] / Inner Thread [mm]:M22x1,5 Konusmaß [mm] / Cone Size [mm]:30 mit Zubehör / With accessories	(8) (49) (36) (65) (29) (30) (67)	19783 01 1 399 724 	
4	Spurstangenkopf / Tie Rod End am Lenkzylinder / At steering cylinder Länge [mm] / Length [mm]:80 mit Rechtsgewinde / with right-hand thread Aussengewinde [mm] / Outer Thread [mm]:M22x1,5 Konusmaß [mm] / Cone Size [mm]:30 mit Zubehör / With accessories	(8) (49) (36) (65) (17) (30) (67)	20565 01 1 399 725 	
4	Spurstangenkopf / Tie Rod End am Lenkzylinder / At steering cylinder Länge [mm] / Length [mm]:90 mit Rechtsgewinde / with right-hand thread Innengewinde [mm] / Inner Thread [mm]:M22x1,5 Konusmaß [mm] / Cone Size [mm]:26 mit Zubehör / With accessories	(8) (49) (36) (65) (29) (30) (67)	22536 01 1 299 555 	

Pos



















Ref.

DAF

XF 95		8x4/4		09.02 - 12.06	
6	Spurstange / Rod Assembly Führungsstange / Guide Rod beidseitig verstellbar / Adjustable on both sides Länge [mm] / Length [mm]:1698 Konusmaß [mm] / Cone Size [mm]:26 Rohr-Ø [mm] / Pipe Ø [mm]:40 mit Zubehör / With accessories	(7)		20593 01	1 353 391
		(25)		▲ 11402 01	
		(52)		▲ 11403 01	
	FTM 95.480	12.05 - 12.06	1.VA / 1st FA	(12)	
	FTM 95.530	09.02 - 12.06			
	FAD 95.430		1.VA / 1st FA	(12)	
	FAD 95.480		2.VA / 2nd FA	(14)	
	FAD 95.530	09.02 -			
6	Spurstange / Rod Assembly Führungsstange / Guide Rod beidseitig verstellbar / Adjustable on both sides Länge [mm] / Length [mm]:1734 Konusmaß [mm] / Cone Size [mm]:26 Rohr-Ø [mm] / Pipe Ø [mm]:40 mit Zubehör / With accessories	(7)		21807 01	1 337 644
		(25)		▲ 11402 01	
		(52)		▲ 11403 01	
	FAD 95.430		1.VA / 1st FA	(12)	
	FAD 95.480				
	FAD 95.530	09.02 -			
	FTM 95.430	12.05 - 12.06			
	FTM 95.480	12.05 - 12.06			
	FTM 95.530	09.02 - 12.06			
6	Spurstange / Rod Assembly Führungsstange / Guide Rod beidseitig verstellbar / Adjustable on both sides Länge [mm] / Length [mm]:1646 Konusmaß [mm] / Cone Size [mm]:26 Rohr-Ø [mm] / Pipe Ø [mm]:40 mit Zubehör / With accessories	(7)		27850 01	1 353 395
		(25)		▲ 11402 01	
		(52)		▲ 11403 01	
	FAD 95.430		2.VA / 2nd FA	(14)	
	FAD 95.530	09.02 -			
	FAD 95.480		1.VA / 1st FA	(12)	
			2.VA / 2nd FA	(14)	
7	Spurstange / Rod Assembly Führungsstange / Guide Rod einseitig verstellbar / Adjustable on one side Länge [mm] / Length [mm]:1522 Konusmaß [mm] / Cone Size [mm]:26 Rohr-Ø [mm] / Pipe Ø [mm]:52 mit Zubehör / With accessories	(7)		21592 01	1 361 155
		(25)		▲ 23763 01	
		(53)		21971 01	
	FTM 95.430	12.05 - 12.06	Vorlaufachse / Leading Axle	(45)	
	FTM 95.480	12.05 - 12.06			
	FTM 95.530	09.02 - 12.06			
8	Lenker, Radaufhängung / Track Control Arm Dreieckslenker (NKW) / A-Frame (CV) Länge [mm] / Length [mm]:602,7 Rohr-Ø [mm] / Pipe Ø [mm]:50 Bohrung-Ø 1 / Bohrung-Ø 2 [mm] / Bore Ø 1 / Bore Ø 2 [mm]:23/23 Lochabstand 1/Lochabstand 2 / Hole Pitch 1/ Hole Pitch 2:152/152	(2)		11606 01	1 793 877
		(23)		Ⓜ 19587 01	
		(36)		Ⓜ 20606 01	
	FTM 95.430	12.05 - 12.06	▲	(11)	
	FTM 95.480	12.05 - 12.06	1.HA / 1st RA	(43)	
	FTM 95.530	09.02 - 12.06	Schleppachse / trailing axle		
	FAD 95.430		▲	(11)	
	FAD 95.480		1.HA / 1st RA	(11)	
	FAD 95.530	09.02 -	2.HA / 2nd RA	(13)	

DAF

XF 95 8x4/4 09.02 - 12.06

 10	Lenker, Radaufhängung / Track Control Arm Längslenker / Trailing Arm Länge [mm] / Length [mm]:600 Rohr-Ø [mm] / Pipe Ø [mm]:50 Bohrung-Ø 1 / Bohrung-Ø 2 [mm] / Bore Ø 1 / Bore Ø 2 [mm]:21/21 Lochabstand 1/Lochabstand 2 / Hole Pitch 1/ Hole Pitch 2:130/130 Molekularlager / Molecular Bearing	(2) (37) (36) (41) (19) (35) (38)	22316 01 ® 18471 01	1 620 438 
	FTM 95.480 12.05 - 12.06 FTM 95.530 09.02 - 12.06	 1.HA / 1st RA Schleppachse / trailing axle	(11) (43)	
 10	Lenker, Radaufhängung / Track Control Arm Längslenker / Trailing Arm Länge [mm] / Length [mm]:611 Rohr-Ø [mm] / Pipe Ø [mm]:48 Bohrung-Ø 1 / Bohrung-Ø 2 [mm] / Bore Ø 1 / Bore Ø 2 [mm]:21/21 Lochabstand 1/Lochabstand 2 / Hole Pitch 1/ Hole Pitch 2:130/130 Molekularlager / Molecular Bearing	(2) (37) (36) (41) (19) (35) (38)	22317 02 ® 18471 01	1 361 650 
	FTM 95.430 12.05 - 12.06	 1.HA / 1st RA Schleppachse / trailing axle	(11) (43)	
	FTM 95.480 12.05 - 12.06 FTM 95.530 09.02 - 12.06	 1.HA / 1st RA	(11)	
	FAD 95.430 09.02 - FAD 95.480 FAD 95.530	 1.HA / 1st RA 2.HA / 2nd RA	(11) (13)	
 10	Lenker, Radaufhängung / Track Control Arm Längslenker / Trailing Arm Länge [mm] / Length [mm]:600 Rohr-Ø [mm] / Pipe Ø [mm]:40 Bohrung-Ø 1 / Bohrung-Ø 2 [mm] / Bore Ø 1 / Bore Ø 2 [mm]:17/17 Lochabstand 1/Lochabstand 2 / Hole Pitch 1/ Hole Pitch 2:115/115 Molekularlager / Molecular Bearing	(2) (37) (36) (41) (19) (35) (38)	26823 01 ® 23184 01	1 274 741 
	FTM 95.430 12.05 - 12.06 FTM 95.480 12.05 - 12.06 FTM 95.530 09.02 - 12.06	 Vorlaufachse / Leading Axle	(45)	
 10	Lenker, Radaufhängung / Track Control Arm Längslenker / Trailing Arm nicht verstellbar / Not adjustable Länge [mm] / Length [mm]:595 Rohr-Ø [mm] / Pipe Ø [mm]:50 Bohrung-Ø 1 / Bohrung-Ø 2 [mm] / Bore Ø 1 / Bore Ø 2 [mm]:21/21 Lochabstand 1/Lochabstand 2 / Hole Pitch 1/ Hole Pitch 2:130/130	(2) (37) (68) (36) (41) (19) (35)	33984 01 ® 21769 01	1 620 439 
	FTM 95.480 12.05 - 12.06 FTM 95.530 09.02 - 12.06	 1.HA / 1st RA Schleppachse / trailing axle	(11) (43)	
	FAD 95.430 09.02 - FAD 95.480 FAD 95.530	 1.HA / 1st RA 2.HA / 2nd RA	(11) (13)	
1	Lenkstange / Centre Rod Assembly Schubstange / Push Rod einseitig verstellbar / Adjustable on one side Länge [mm] / Length [mm]:996 Konusmaß [mm] / Cone Size [mm]:30 Rohr-Ø [mm] / Pipe Ø [mm]:38 mit Zubehör / With accessories	(3) (44) (53) (36) (30) (41) (67)	26831 01 ▲ 11505 02	1 395 993 
	FAD 95.430 09.02 - FAD 95.480 FAD 95.530 FTM 95.430 12.05 - 12.06 FTM 95.480 12.05 - 12.06 FTM 95.530 09.02 - 12.06	LHD Lenkstockhebel zur 1. VA / Pitman Arm to 1st FA	(34)	






Pos



Ref.


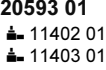





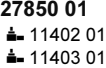



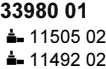
DAF

XF 95 8x4/4 09.02 - 12.06

2	Lenkstange / Centre Rod Assembly Schubstange / Push Rod beidseitig verstellbar / Adjustable on both sides Länge [mm] / Length [mm]:590 Konusmaß [mm] / Cone Size [mm]:30 Rohr-Ø [mm] / Pipe Ø [mm]:38 mit Zubehör / With accessories	(3)	26828 01 1 451 119  ▲ 11505 02 ▲ 11492 02
		(44)	
		(52)	
		(36)	
		(30)	
		(41)	
		(67)	
	FTM 95.430 12.05 - 12.06		
	FTM 95.480 12.05 - 12.06		
	FTM 95.530 09.02 - 12.06		
		LHD	
			vom 3. Zwischenhebel zur 2. VA / From 3rd control arm to 2nd FA (72)
			Zwischenhebel zur Vorderachse 2 / Control arm to front axle 2 (48)
			für Fahrzeuge mit gelenkter Vorklaufachse / For vehicles with hinged leading axle (57)
2	Lenkstange / Centre Rod Assembly Schubstange / Push Rod beidseitig verstellbar / Adjustable on both sides Länge [mm] / Length [mm]:860 Konusmaß [mm] / Cone Size [mm]:30 Rohr-Ø [mm] / Pipe Ø [mm]:38 mit Zubehör / With accessories	(3)	31937 01 1 451 118  ▲ 11492 02 ▲ 25353 01
		(44)	
		(52)	
		(36)	
		(30)	
		(41)	
		(67)	
	FAD 95.430		
	FAD 95.480		
	FAD 95.530 09.02 -		
		LHD	
			Zwischenhebel zur Vorderachse 2 / Control arm to front axle 2 (48)
3	Lenkstange / Centre Rod Assembly Schubstange / Push Rod nicht verstellbar / Not adjustable Länge [mm] / Length [mm]:1952 Konusmaß [mm] / Cone Size [mm]:30 Rohr-Ø [mm] / Pipe Ø [mm]:42 mit Zubehör / With accessories	(3)	26832 01 1 395 999 
		(44)	
		(68)	
		(36)	
		(30)	
		(41)	
		(67)	
	FTM 95.430 12.05 - 12.06		
	FTM 95.480 12.05 - 12.06		
	FTM 95.530 09.02 - 12.06		
		LHD	
			am Zwischenhebel / At the intermediate lever (51)
			Lenkstockhebel zum Zwischenhebel / Pitman Arm to 1st control arm (33)
4	Spurstangenkopf / Tie Rod End am Lenkzylinder / At steering cylinder Länge [mm] / Length [mm]:95 mit Rechtsgewinde / with right-hand thread Innengewinde [mm] / Inner Thread [mm]:M22x1,5 Konusmaß [mm] / Cone Size [mm]:30 mit Zubehör / With accessories	(8)	19783 01 1 399 724 
		(49)	
		(36)	
		(65)	
		(29)	
		(30)	
		(67)	
	FAD 95.430		
	FAD 95.480		
	FAD 95.530 09.02 -		
		LHD	
			am Lenkzylinder / At steering cylinder (49)
4	Spurstangenkopf / Tie Rod End am Lenkzylinder / At steering cylinder Länge [mm] / Length [mm]:80 mit Rechtsgewinde / with right-hand thread Aussengewinde [mm] / Outer Thread [mm]:M22x1,5 Konusmaß [mm] / Cone Size [mm]:30 mit Zubehör / With accessories	(8)	20565 01 1 399 725 
		(49)	
		(36)	
		(65)	
		(17)	
		(30)	
		(67)	
	FAD 95.430		
	FAD 95.480		
	FAD 95.530 09.02 -		
		LHD	
			am Lenkzylinder / At steering cylinder (49)



DAF







XF 105		4x2	10.05 -		
 6	Spurstange / Rod Assembly Führungsstange / Guide Rod beidseitig verstellbar / Adjustable on both sides Länge [mm] / Length [mm]:1698 Konusmaß [mm] / Cone Size [mm]:26 Rohr-Ø [mm] / Pipe Ø [mm]:40 mit Zubehör / With accessories	(7) (25) (52) (36) (30) (41) (67)		20593 01  ▲ 11402 01 ▲ 11403 01	1 353 391
	FT 105.410 FA 105.460 FT 105.460 FT 105.510	10.05 - 10.05 - 10.05 - 10.05 -	1.VA / 1st FA	(12)	
 6	Spurstange / Rod Assembly Führungsstange / Guide Rod einseitig verstellbar / Adjustable on one side Länge [mm] / Length [mm]:1698 Konusmaß [mm] / Cone Size [mm]:26 Rohr-Ø [mm] / Pipe Ø [mm]:52 mit Zubehör / With accessories	(7) (25) (53) (36) (30) (41) (67)		21805 01  ▲ 23763 01 21971 01	1 353 396
	FA 105.410 FT 105.410 FA 105.460 FT 105.460 FT 105.510	10.05 - 10.05 - 10.05 - 10.05 - 10.05 -	1.VA / 1st FA	(12)	
 6	Spurstange / Rod Assembly Führungsstange / Guide Rod beidseitig verstellbar / Adjustable on both sides Länge [mm] / Length [mm]:1734 Konusmaß [mm] / Cone Size [mm]:26 Rohr-Ø [mm] / Pipe Ø [mm]:40 mit Zubehör / With accessories	(7) (25) (52) (36) (30) (41) (67)		21807 01  ▲ 11402 01 ▲ 11403 01	1 337 644
	FA 105.410 FA 105.460	10.05 - 10.05 -	1.VA / 1st FA	(12)	
 6	Spurstange / Rod Assembly Führungsstange / Guide Rod beidseitig verstellbar / Adjustable on both sides Länge [mm] / Length [mm]:1646 Konusmaß [mm] / Cone Size [mm]:26 Rohr-Ø [mm] / Pipe Ø [mm]:40 mit Zubehör / With accessories	(7) (25) (52) (36) (30) (41) (67)		27850 01  ▲ 11402 01 ▲ 11403 01	1 353 395
	FA 105.410 FT 105.410 FA 105.460 FT 105.460	10.05 - 10.05 - 10.05 - 10.05 -	1.VA / 1st FA	(12)	
 6	Spurstange / Rod Assembly Führungsstange / Guide Rod beidseitig verstellbar / Adjustable on both sides Länge [mm] / Length [mm]:1646 Konusmaß [mm] / Cone Size [mm]:30 Rohr-Ø [mm] / Pipe Ø [mm]:40 mit Zubehör / With accessories	(7) (25) (52) (36) (30) (41) (67)		33978 01  ▲ 11505 02 ▲ 11492 02	1 732 972
	FT 105.410 FT 105.510	10.05 - 10.05 -	1.VA / 1st FA	(12)	
 6	Spurstange / Rod Assembly Führungsstange / Guide Rod beidseitig verstellbar / Adjustable on both sides Länge [mm] / Length [mm]:1690 Konusmaß [mm] / Cone Size [mm]:30 Rohr-Ø [mm] / Pipe Ø [mm]:40 mit Zubehör / With accessories	(7) (25) (52) (36) (30) (41) (67)		33980 01  ▲ 11505 02 ▲ 11492 02	1 700 000
	FT 105.410 FT 105.460 FT 105.510	10.05 - 10.05 - 10.05 -	1.VA / 1st FA	(12)	

Pos







Ref.

DAF

XF 105		4x2		10.05 -			
6	Spurstange / Rod Assembly Führungsstange / Guide Rod beidseitig verstellbar / Adjustable on both sides Länge [mm] / Length [mm]:1734 Konusmaß [mm] / Cone Size [mm]:30 Rohr-Ø [mm] / Pipe Ø [mm]:40 mit Zubehör / With accessories	(7)				33981 01	1 700 001
		(25)				▲ 11505 02	
		(52)				▲ 11492 02	
		(36)					
		(30)					
		(41)					
		(67)					
	FA 105.410	10.05 -		1.VA / 1st FA			(12)
	FA 105.460	10.05 -					
6	Spurstange / Rod Assembly Führungsstange / Guide Rod einseitig verstellbar / Adjustable on one side Länge [mm] / Length [mm]:1698 Konusmaß [mm] / Cone Size [mm]:30 Rohr-Ø [mm] / Pipe Ø [mm]:52 mit Zubehör / With accessories	(7)				34050 01	1 732 973
		(25)				▲ 27853 01	
		(53)				21971 01	
		(36)					
		(30)					
		(41)					
		(67)					
	FA 105.410	10.05 -		1.VA / 1st FA			(12)
	FT 105.410	10.05 -					
	FA 105.460	10.05 -					
	FT 105.460	10.05 -					
12	Lenker, Radaufhängung / Track Control Arm Längslenker / Trailing Arm Länge [mm] / Length [mm]:665 Rohr-Ø [mm] / Pipe Ø [mm]:46 Bohrung-Ø 1 / Bohrung-Ø 2 [mm] / Bore Ø 1 / Bore Ø 2 [mm]:17/17 Lochabstand 1/Lochabstand 2 / Hole Pitch 1/ Hole Pitch 2:115/115 Molekularlager / Molecular Bearing	(2)				22910 01	0 099 990
		(37)				® 19893 01	
		(36)					
		(41)					
		(19)					
		(35)					
		(38)					
	FA 105.410	10.05 -		≡			
	FT 105.410	10.05 -					
	FA 105.460	10.05 -					
	FT 105.460	10.05 -					
	FT 105.510	10.05 -					
8	Lenker, Radaufhängung / Track Control Arm Dreieckslenker (NKW) / A-Frame (CV) Länge [mm] / Length [mm]:390 Rohr-Ø [mm] / Pipe Ø [mm]:50 Bohrung-Ø 1 / Bohrung-Ø 2 [mm] / Bore Ø 1 / Bore Ø 2 [mm]:19/21 Lochabstand 1/Lochabstand 2 / Hole Pitch 1/ Hole Pitch 2:130/150	(2)				20500 01	1 261 101
		(23)				® 11398 01	
		(36)				® 11713 01	
		(41)					
		(19)					
		(35)					
	FT 105.410	10.05 -		▲ ≡			(11)
	FT 105.460	10.05 -					
	FT 105.510	10.05 -					
8	Lenker, Radaufhängung / Track Control Arm Dreieckslenker (NKW) / A-Frame (CV) Länge [mm] / Length [mm]:609 Rohr-Ø [mm] / Pipe Ø [mm]:48 Bohrung-Ø 1 / Bohrung-Ø 2 [mm] / Bore Ø 1 / Bore Ø 2 [mm]:23/23 Lochabstand 1/Lochabstand 2 / Hole Pitch 1/ Hole Pitch 2:152/152 Molekularlager / Molecular Bearing	(2)				26691 01	1 793 875
		(23)				® 27622 01	
		(36)				® 23836 01	
		(41)					
		(19)					
		(35)					
		(38)					
	FA 105.410	10.05 -		▲ ≡			(11)
	FT 105.410	10.05 -					
	FA 105.460	10.05 -					
	FT 105.460	10.05 -					
	FT 105.510	10.05 -					
10	Lenker, Radaufhängung / Track Control Arm Längslenker / Trailing Arm Länge [mm] / Length [mm]:611 Rohr-Ø [mm] / Pipe Ø [mm]:48 Bohrung-Ø 1 / Bohrung-Ø 2 [mm] / Bore Ø 1 / Bore Ø 2 [mm]:21/21 Lochabstand 1/Lochabstand 2 / Hole Pitch 1/ Hole Pitch 2:130/130 Molekularlager / Molecular Bearing	(2)				22317 02	1 361 650
		(37)				® 18471 01	
		(36)					
		(41)					
		(19)					
		(35)					
		(38)					
	FA 105.410	10.05 -		▼ ≡			(11)
	FT 105.410	10.05 -					
	FA 105.460	10.05 -					
	FT 105.460	10.05 -					
	FT 105.510	10.05 -					



DAF













XF 105		4x2		10.05 -	
1	Lenkstange / Centre Rod Assembly	(3)		26826 01	1 395 994
	Schubstange / Push Rod	(44)			
	einseitig verstellbar / Adjustable on one side	(53)			
	Länge [mm] / Length [mm]:991	(36)			
	Konusmaß [mm] / Cone Size [mm]:30	(30)			
	Rohr-Ø [mm] / Pipe Ø [mm]:50	(41)			
	mit Zubehör / With accessories	(67)			
	FT 105.410	10.05 -		Lenkstockhebel zur 1. VA / Pitman Arm to 1st FA	(34)
	FT 105.460	10.05 -			
	FT 105.510	10.05 -			
	FA 105.410	10.05 -		LHD	
	FA 105.460	10.05 -		Lenkstockhebel zur 1. VA / Pitman Arm to 1st FA	(34)
1	Lenkstange / Centre Rod Assembly	(3)		26830 01	1 426 101
	Schubstange / Push Rod	(44)			
	einseitig verstellbar / Adjustable on one side	(53)			
	Länge [mm] / Length [mm]:1004	(36)			
	Konusmaß [mm] / Cone Size [mm]:30	(30)			
	Rohr-Ø [mm] / Pipe Ø [mm]:52	(41)			
	mit Zubehör / With accessories	(67)			
	FA 105.410	10.05 -		LHD	
	FA 105.460	10.05 -		Lenkstockhebel zur 1. VA / Pitman Arm to 1st FA	(34)
1	Lenkstange / Centre Rod Assembly	(3)		26831 01	1 395 993
	Schubstange / Push Rod	(44)			
	einseitig verstellbar / Adjustable on one side	(53)			
	Länge [mm] / Length [mm]:996	(36)			
	Konusmaß [mm] / Cone Size [mm]:30	(30)			
	Rohr-Ø [mm] / Pipe Ø [mm]:38	(41)			
	mit Zubehör / With accessories	(67)			
	FA 105.410	10.05 -		LHD	
	FT 105.410	10.05 -		Lenkstockhebel zur 1. VA / Pitman Arm to 1st FA	(34)
	FA 105.460	10.05 -			
	FT 105.460	10.05 -			
	FT 105.510	10.05 -			
1	Lenkstange / Centre Rod Assembly	(3)		33982 01	1 395 995
	Schubstange / Push Rod	(44)			
	einseitig verstellbar / Adjustable on one side	(53)			
	Länge [mm] / Length [mm]:1000	(36)			
	Konusmaß [mm] / Cone Size [mm]:30	(30)			
	Rohr-Ø [mm] / Pipe Ø [mm]:52	(41)			
	mit Zubehör / With accessories	(67)			
	FA 105.410	10.05 -		LHD	
	FT 105.410	10.05 -		Lenkstockhebel zur 1. VA / Pitman Arm to 1st FA	(34)
	FA 105.460	10.05 -			
	FT 105.460	10.05 -			
	FT 105.510	10.05 -			

Pos
















Ref.

DAF


















XF 105		6x2/2/4		10.05 -	
 6	Spurstange / Rod Assembly Führungsstange / Guide Rod beidseitig verstellbar / Adjustable on both sides Länge [mm] / Length [mm]:1698 Konusmaß [mm] / Cone Size [mm]:26 Rohr-Ø [mm] / Pipe Ø [mm]:40 mit Zubehör / With accessories	(7)		20593 01 ▲ 11402 01 ▲ 11403 01	1 353 391 
		(25)			
		(52)			
		(36)			
FAS 105.410, FAR 105.410, FAN 105.410	10.05 -	1.VA / 1st FA	(12)		
FAS 105.460, FAR 105.460, FAN 105.460	10.05 -				
FAS 105.510, FAR 105.510, FAN 105.510	10.05 -				
FTS 105.410, FTR 105.410, FTG 105.410	10.05 -	1.VA / 1st FA	(12)		
FTS 105.460, FTR 105.460, FTG 105.460	10.05 -				
FTS 105.510, FTR 105.510, FTG 105.510	10.05 -				
 6	Spurstange / Rod Assembly Führungsstange / Guide Rod einseitig verstellbar / Adjustable on one side Länge [mm] / Length [mm]:1698 Konusmaß [mm] / Cone Size [mm]:26 Rohr-Ø [mm] / Pipe Ø [mm]:52 mit Zubehör / With accessories	(7)		21805 01 ▲ 23763 01 21971 01	1 353 396 
		(25)			
		(53)			
		(36)			
FAS 105.410, FAR 105.410, FAN 105.410	10.05 -	1.VA / 1st FA	(12)		
FAS 105.460, FAR 105.460, FAN 105.460	10.05 -				
FAS 105.510, FAR 105.510, FAN 105.510	10.05 -				
 6	Spurstange / Rod Assembly Führungsstange / Guide Rod beidseitig verstellbar / Adjustable on both sides Länge [mm] / Length [mm]:1734 Konusmaß [mm] / Cone Size [mm]:26 Rohr-Ø [mm] / Pipe Ø [mm]:40 mit Zubehör / With accessories	(7)		21807 01 ▲ 11402 01 ▲ 11403 01	1 337 644 
		(25)			
		(52)			
		(36)			
FAS 105.410, FAR 105.410, FAN 105.410	10.05 -	1.VA / 1st FA	(12)		
FAS 105.460, FAR 105.460, FAN 105.460	10.05 -				
FAS 105.510, FAR 105.510, FAN 105.510	10.05 -				
 6	Spurstange / Rod Assembly Führungsstange / Guide Rod beidseitig verstellbar / Adjustable on both sides Länge [mm] / Length [mm]:1646 Konusmaß [mm] / Cone Size [mm]:26 Rohr-Ø [mm] / Pipe Ø [mm]:40 mit Zubehör / With accessories	(7)		27850 01 ▲ 11402 01 ▲ 11403 01	1 353 395 
		(25)			
		(52)			
		(36)			
FAS 105.460, FAR 105.460, FAN 105.460	10.05 -	1.VA / 1st FA	(12)		
FAS 105.510, FAR 105.510, FAN 105.510	10.05 -				
FTS 105.460, FTR 105.460, FTG 105.460	10.05 -				
FTS 105.510, FTR 105.510, FTG 105.510	10.05 -				
 6	Spurstange / Rod Assembly Führungsstange / Guide Rod beidseitig verstellbar / Adjustable on both sides Länge [mm] / Length [mm]:1690 Konusmaß [mm] / Cone Size [mm]:30 Rohr-Ø [mm] / Pipe Ø [mm]:40 mit Zubehör / With accessories	(7)		33980 01 ▲ 11505 02 ▲ 11492 02	1 700 000 
		(25)			
		(52)			
		(36)			
FAS 105.410, FAR 105.410, FAN 105.410	10.05 -	1.VA / 1st FA	(12)		
FAS 105.460, FAR 105.460, FAN 105.460	10.05 -				
FAS 105.510, FAR 105.510, FAN 105.510	10.05 -	1.VA / 1st FA	(12)		
FTS 105.410, FTR 105.410, FTG 105.410	10.05 -				
FTS 105.460, FTR 105.460, FTG 105.460	10.05 -				
FTS 105.510, FTR 105.510, FTG 105.510	10.05 -				
 6	Spurstange / Rod Assembly Führungsstange / Guide Rod beidseitig verstellbar / Adjustable on both sides Länge [mm] / Length [mm]:1734 Konusmaß [mm] / Cone Size [mm]:30 Rohr-Ø [mm] / Pipe Ø [mm]:40 mit Zubehör / With accessories	(7)		33981 01 ▲ 11505 02 ▲ 11492 02	1 700 001 
		(25)			
		(52)			
		(36)			
FAS 105.410, FAR 105.410, FAN 105.410	10.05 -	1.VA / 1st FA	(12)		
FAS 105.510, FAR 105.510, FAN 105.510	10.05 -				

DAF

XF 105 6x2/2/4 10.05 -

 6	Spurstange / Rod Assembly Führungsstange / Guide Rod einseitig verstellbar / Adjustable on one side Länge [mm] / Length [mm]:1698 Konusmaß [mm] / Cone Size [mm]:30 Rohr-Ø [mm] / Pipe Ø [mm]:52 mit Zubehör / With accessories	(7) (25) (53) (36) (30) (41) (67)	34050 01  ▲ 27853 01 ▲ 21971 01	1 732 973
	FAS 105.410, FAR 105.410, FAN 105.410 FAS 105.460, FAR 105.460, FAN 105.460	10.05 - 10.05 -	1.VA / 1st FA	(12)
 12	Lenker, Radaufhängung / Track Control Arm Längslenker / Trailing Arm Länge [mm] / Length [mm]:665 Rohr-Ø [mm] / Pipe Ø [mm]:46 Bohrung-Ø 1 / Bohrung-Ø 2 [mm] / Bore Ø 1 / Bore Ø 2 [mm]:17/17 Lochabstand 1/Lochabstand 2 / Hole Pitch 1/ Hole Pitch 2:115/115 Molekularlager / Molecular Bearing	(2) (37) (36) (41) (19) (35) (38)	22910 01  © 19893 01	0 099 990
	FAS 105.410, FAR 105.410, FAN 105.410 FAS 105.460, FAR 105.460, FAN 105.460 FAS 105.510, FAR 105.510, FAN 105.510	10.05 - 10.05 - 10.05 -		
 7	Spurstange / Rod Assembly Führungsstange / Guide Rod beidseitig verstellbar / Adjustable on both sides Länge [mm] / Length [mm]:1698 Konusmaß [mm] / Cone Size [mm]:26 Rohr-Ø [mm] / Pipe Ø [mm]:40 mit Zubehör / With accessories	(7) (25) (52) (36) (30) (41) (67)	20593 01  ▲ 11402 01 ▲ 11403 01	1 353 391
	FAS 105.410, FAR 105.410, FAN 105.410 FAS 105.460, FAR 105.460, FAN 105.460 FAS 105.510, FAR 105.510, FAN 105.510	10.05 - 10.05 - 10.05 -	Schleppachse / trailing axle	(43)
 7	Spurstange / Rod Assembly Führungsstange / Guide Rod einseitig verstellbar / Adjustable on one side Länge [mm] / Length [mm]:1522 Konusmaß [mm] / Cone Size [mm]:26 Rohr-Ø [mm] / Pipe Ø [mm]:52 mit Zubehör / With accessories	(7) (25) (53) (36) (30) (41) (67)	21592 01  ▲ 23763 01 ▲ 21971 01	1 361 155
	FTS 105.410, FTR 105.410, FTG 105.410 FTS 105.460, FTR 105.460, FTG 105.460 FTS 105.510, FTR 105.510, FTG 105.510	10.05 - 10.05 - 10.05 -	Vorlaufachse / Leading Axle	(45)
 7	Spurstange / Rod Assembly Führungsstange / Guide Rod beidseitig verstellbar / Adjustable on both sides Länge [mm] / Length [mm]:1734 Konusmaß [mm] / Cone Size [mm]:26 Rohr-Ø [mm] / Pipe Ø [mm]:40 mit Zubehör / With accessories	(7) (25) (52) (36) (30) (41) (67)	21807 01  ▲ 11402 01 ▲ 11403 01	1 337 644
	FAS 105.410, FAR 105.410, FAN 105.410 FAS 105.460, FAR 105.460, FAN 105.460 FAS 105.510, FAR 105.510, FAN 105.510	10.05 - 10.05 - 10.05 -	Schleppachse / trailing axle	(43)
 7	Spurstange / Rod Assembly Führungsstange / Guide Rod einseitig verstellbar / Adjustable on one side Länge [mm] / Length [mm]:1522 Konusmaß [mm] / Cone Size [mm]:30 Rohr-Ø [mm] / Pipe Ø [mm]:52 mit Zubehör / With accessories	(7) (25) (53) (36) (30) (41) (67)	33979 01  ▲ 27853 01	1 732 980
	FTS 105.410, FTR 105.410, FTG 105.410 FTS 105.460, FTR 105.460, FTG 105.460 FTS 105.510, FTR 105.510, FTG 105.510	10.05 - 10.05 - 10.05 -	Vorlaufachse / Leading Axle	(45)





XF 105 6x2/2/4 10.05 -

<p> 7</p>	<p>Spurstange / Rod Assembly Führungsstange / Guide Rod beidseitig verstellbar / Adjustable on both sides Länge [mm] / Length [mm]:1690 Konusmaß [mm] / Cone Size [mm]:30 Rohr-Ø [mm] / Pipe Ø [mm]:40 mit Zubehör / With accessories</p>	<p>(7) (25) (52) (36) (30) (41) (67)</p>	<p>33980 01 1 700 000  ▲ 11505 02 ▲ 11492 02</p>
<p>FAS 105.410, FAR 105.410, FAN 105.410 10.05 -</p>		<p>Schleppachse / trailing axle (43)</p>	
<p> 8</p>	<p>Lenker, Radaufhängung / Track Control Arm Dreieckslenker (NKW) / A-Frame (CV) Länge [mm] / Length [mm]:609 Rohr-Ø [mm] / Pipe Ø [mm]:48 Bohrung-Ø 1 / Bohrung-Ø 2 [mm] / Bore Ø 1 / Bore Ø 2 [mm]:23/23 Lochabstand 1/Lochabstand 2 / Hole Pitch 1/ Hole Pitch 2:152/152 Molekularlager / Molecular Bearing</p>	<p>(2) (23) (36) (41) (19) (35) (38)</p>	<p>26691 01 1 793 875  ® 27622 01 ® 23836 01</p>
<p>FAS 105.410, FAR 105.410, FAN 105.410 10.05 - FAS 105.460, FAR 105.460, FAN 105.460 10.05 - FAS 105.510, FAR 105.510, FAN 105.510 10.05 - FTS 105.460, FTR 105.460, FTG 105.460 10.05 - FTS 105.510, FTR 105.510, FTG 105.510 10.05 - FTS 105.410, FTR 105.410, FTG 105.410 10.05 -</p>		<p>▲  1.HA / 1st RA (11) Schleppachse / trailing axle (43)</p>	
<p>FAS 105.410, FAR 105.410, FAN 105.410 10.05 - FAS 105.460, FAR 105.460, FAN 105.460 10.05 - FAS 105.510, FAR 105.510, FAN 105.510 10.05 - FTS 105.460, FTR 105.460, FTG 105.460 10.05 - FTS 105.510, FTR 105.510, FTG 105.510 10.05 - FTS 105.410, FTR 105.410, FTG 105.410 10.05 -</p>		<p>▲  1.HA / 1st RA (11)</p>	
<p> 10</p>	<p>Lenker, Radaufhängung / Track Control Arm Längslenker / Trailing Arm Länge [mm] / Length [mm]:611 Rohr-Ø [mm] / Pipe Ø [mm]:48 Bohrung-Ø 1 / Bohrung-Ø 2 [mm] / Bore Ø 1 / Bore Ø 2 [mm]:21/21 Lochabstand 1/Lochabstand 2 / Hole Pitch 1/ Hole Pitch 2:130/130 Molekularlager / Molecular Bearing</p>	<p>(2) (37) (36) (41) (19) (35) (38)</p>	<p>22317 02 1 361 650  ® 18471 01</p>
<p>FAS 105.410, FAR 105.410, FAN 105.410 10.05 - FAS 105.460, FAR 105.460, FAN 105.460 10.05 - FAS 105.510, FAR 105.510, FAN 105.510 10.05 - FTS 105.460, FTR 105.460, FTG 105.460 10.05 - FTS 105.510, FTR 105.510, FTG 105.510 10.05 - FTS 105.410, FTR 105.410, FTG 105.410 10.05 -</p>		<p>▼  1.HA / 1st RA (11) Schleppachse / trailing axle (43)</p>	
<p>FAS 105.410, FAR 105.410, FAN 105.410 10.05 - FAS 105.460, FAR 105.460, FAN 105.460 10.05 - FAS 105.510, FAR 105.510, FAN 105.510 10.05 - FTS 105.460, FTR 105.460, FTG 105.460 10.05 - FTS 105.510, FTR 105.510, FTG 105.510 10.05 - FTS 105.410, FTR 105.410, FTG 105.410 10.05 -</p>		<p>▼  1.HA / 1st RA (11)</p>	
<p> 10</p>	<p>Lenker, Radaufhängung / Track Control Arm Längslenker / Trailing Arm Länge [mm] / Length [mm]:600 Rohr-Ø [mm] / Pipe Ø [mm]:40 Bohrung-Ø 1 / Bohrung-Ø 2 [mm] / Bore Ø 1 / Bore Ø 2 [mm]:17/17 Lochabstand 1/Lochabstand 2 / Hole Pitch 1/ Hole Pitch 2:115/115 Molekularlager / Molecular Bearing</p>	<p>(2) (37) (36) (41) (19) (35) (38)</p>	<p>26823 01 1 274 741  ® 23184 01</p>
<p>FTS 105.410, FTR 105.410, FTG 105.410 10.05 -</p>		<p> Vorlaufachse / Leading Axle (45)</p>	
<p>FTS 105.460, FTR 105.460, FTG 105.460 10.05 - FTS 105.510, FTR 105.510, FTG 105.510 10.05 -</p>		<p> Vorlaufachse / Leading Axle (45)</p>	
<p> 20</p>	<p>Lenker, Radaufhängung / Track Control Arm Längslenker / Trailing Arm Länge [mm] / Length [mm]:600 Rohr-Ø [mm] / Pipe Ø [mm]:40 Bohrung-Ø 1 / Bohrung-Ø 2 [mm] / Bore Ø 1 / Bore Ø 2 [mm]:17/17 Lochabstand 1/Lochabstand 2 / Hole Pitch 1/ Hole Pitch 2:115/115 Molekularlager / Molecular Bearing</p>	<p>(2) (37) (36) (41) (19) (35) (38)</p>	<p>26823 01 1 274 741  ® 23184 01</p>
<p>FTS 105.410, FTR 105.410, FTG 105.410 10.05 -</p>		<p> Querlenker / Control Arm (40) Vorlaufachse / Leading Axle (45)</p>	



DAF

XF 105 6x2/2/4 10.05 -

1	Lenkstange / Centre Rod Assembly Schubstange / Push Rod einseitig verstellbar / Adjustable on one side Länge [mm] / Length [mm]:991 Konusmaß [mm] / Cone Size [mm]:30 Rohr-Ø [mm] / Pipe Ø [mm]:50 mit Zubehör / With accessories	(3)		26826 01 1 395 994 11505 02
		(44)		
		(53)		
		(36)		
		(30)		
		(41)		
		(67)		
	FAS 105.410, FAR 105.410, FAN 105.410	10.05 -	LHD Lenkstockhebel zur 1. VA / Pitman Arm to 1st FA	(34)
	FAS 105.460, FAR 105.460, FAN 105.460	10.05 -		
	FAS 105.510, FAR 105.510, FAN 105.510	10.05 -		
	FTS 105.460, FTR 105.460, FTG 105.460	10.05 -		
1	Lenkstange / Centre Rod Assembly Schubstange / Push Rod einseitig verstellbar / Adjustable on one side Länge [mm] / Length [mm]:1004 Konusmaß [mm] / Cone Size [mm]:30 Rohr-Ø [mm] / Pipe Ø [mm]:52 mit Zubehör / With accessories	(3)		26830 01 1 426 101 11505 02
		(44)		
		(53)		
		(36)		
		(30)		
		(41)		
		(67)		
	FAS 105.410, FAR 105.410, FAN 105.410	10.05 -	LHD Lenkstockhebel zur 1. VA / Pitman Arm to 1st FA	(34)
	FAS 105.460, FAR 105.460, FAN 105.460	10.05 -		
	FAS 105.510, FAR 105.510, FAN 105.510	10.05 -		
	FTS 105.460, FTR 105.460, FTG 105.460	10.05 -		
1	Lenkstange / Centre Rod Assembly Schubstange / Push Rod einseitig verstellbar / Adjustable on one side Länge [mm] / Length [mm]:996 Konusmaß [mm] / Cone Size [mm]:30 Rohr-Ø [mm] / Pipe Ø [mm]:38 mit Zubehör / With accessories	(3)		26831 01 1 395 993 11505 02
		(44)		
		(53)		
		(36)		
		(30)		
		(41)		
		(67)		
	FAS 105.410, FAR 105.410, FAN 105.410	10.05 -	LHD Lenkstockhebel zur 1. VA / Pitman Arm to 1st FA	(34)
	FAS 105.460, FAR 105.460, FAN 105.460	10.05 -		
	FAS 105.510, FAR 105.510, FAN 105.510	10.05 -		
	FTS 105.460, FTR 105.460, FTG 105.460	10.05 -		
1	Lenkstange / Centre Rod Assembly Schubstange / Push Rod einseitig verstellbar / Adjustable on one side Länge [mm] / Length [mm]:1000 Konusmaß [mm] / Cone Size [mm]:30 Rohr-Ø [mm] / Pipe Ø [mm]:52 mit Zubehör / With accessories	(3)		33982 01 1 395 995 11505 02
		(44)		
		(53)		
		(36)		
		(30)		
		(41)		
		(67)		
	FAS 105.410, FAR 105.410, FAN 105.410	10.05 -	LHD Lenkstockhebel zur 1. VA / Pitman Arm to 1st FA	(34)
	FAS 105.460, FAR 105.460, FAN 105.460	10.05 -		
	FAS 105.510, FAR 105.510, FAN 105.510	10.05 -		




Pos



Ref.

DAF


XF 105 6x2/2/4 10.05 -

<p>3 Lenkstange / Centre Rod Assembly Schubstange / Push Rod beidseitig verstellbar / Adjustable on both sides Länge [mm] / Length [mm]:590 Konusmaß [mm] / Cone Size [mm]:30 Rohr-Ø [mm] / Pipe Ø [mm]:38 mit Zubehör / With accessories</p>	(3)	<p>26828 01 1 451 119  11505 02 11492 02</p>
	(44)	
	(52)	
	(36)	
	(30)	
(41)		
(67)		
FTS 105.410, FTR 105.410, FTG 105.410	10.05 -	<p>LHD am Zwischenhebel / At the intermediate lever (51) Zwischenhebel zum Spurstangenhebel / Control arm to track-rod arm (46) für Fahrzeuge mit gelenkter Vordachse / For vehicles with hinged (57) leading axle</p>
FTS 105.460, FTR 105.460, FTG 105.460	10.05 -	<p>LHD am Zwischenhebel / At the intermediate lever (51) Zwischenhebel zum Spurstangenhebel / Control arm to track-rod arm (46) für Fahrzeuge mit gelenkter Vordachse / For vehicles with hinged (57) leading axle</p>
FTS 105.460, FTR 105.460, FTG 105.460	10.05 -	<p>am Zwischenhebel / At the intermediate lever (51) Zwischenhebel zur Vorderachse / Control arm to front axle (47) 1.VA / 1st FA (12)</p>
FTS 105.510, FTR 105.510, FTG 105.510	10.05 -	<p>RHD am Zwischenhebel / At the intermediate lever (51) Zwischenhebel zum Spurstangenhebel / Control arm to track-rod arm (46) für Fahrzeuge mit gelenkter Vordachse / For vehicles with hinged (57) leading axle</p>
<p>3 Lenkstange / Centre Rod Assembly Schubstange / Push Rod nicht verstellbar / Not adjustable Länge [mm] / Length [mm]:1952 Konusmaß [mm] / Cone Size [mm]:30 Rohr-Ø [mm] / Pipe Ø [mm]:42 mit Zubehör / With accessories</p>	(3)	<p>26832 01 1 395 999 </p>
	(44)	
	(68)	
(36)		
(30)		
(41)		
(67)		
FTS 105.460, FTR 105.460, FTG 105.460	10.05 -	<p>LHD am Zwischenhebel / At the intermediate lever (51) vom 1. zum 2. Zwischenhebel / From 1st to 2nd control arm (69)</p>
FTS 105.460, FTR 105.460, FTG 105.460	10.05 -	<p>LHD am Zwischenhebel / At the intermediate lever (51) Lenkstockhebel zum Zwischenhebel / Pitman Arm to 1st control arm (33)</p>
<p>3 Lenkstange / Centre Rod Assembly Schubstange / Push Rod nicht verstellbar / Not adjustable Länge [mm] / Length [mm]:1952 Konusmaß [mm] / Cone Size [mm]:30 Rohr-Ø [mm] / Pipe Ø [mm]:42 mit Zubehör / With accessories</p>	(3)	<p>26833 01 1 396 000 </p>
	(44)	
	(68)	
	(36)	
	(30)	
(41)		
(67)		
FTS 105.410, FTR 105.410, FTG 105.410	10.05 -	<p>LHD am Zwischenhebel / At the intermediate lever (51) Lenkstockhebel zum Zwischenhebel / Pitman Arm to 1st control arm (33)</p>
FTS 105.460, FTR 105.460, FTG 105.460	10.05 -	<p>RHD am Zwischenhebel / At the intermediate lever (51) vom 1. zum 2. Zwischenhebel / From 1st to 2nd control arm (69)</p>
FTS 105.510, FTR 105.510, FTG 105.510	10.05 -	<p>RHD am Zwischenhebel / At the intermediate lever (51) Lenkstockhebel zum Zwischenhebel / Pitman Arm to 1st control arm (33)</p>






DAF



XF 105 6x2/2/4 10.05 -


3	Lenkstange / Centre Rod Assembly	(3)	30999 01 ▲ 34310 01		1 661 183
	Schubstange / Push Rod	(44)			
	einseitig verstellbar / Adjustable on one side	(53)			
	Länge [mm] / Length [mm]:1215	(36)			
	Konusmaß [mm] / Cone Size [mm]:30	(30)			
Rohr-Ø [mm] / Pipe Ø [mm]:30	(41)				
mit Zubehör / With accessories	(67)				
FTS 105.410, FTR 105.410, FTG 105.410		10.05 -	LHD		
			am Zwischenhebel / At the intermediate lever		(51)
			vom 1. zum 2. Zwischenhebel / From 1st to 2nd control arm		(69)
FTS 105.460, FTR 105.460, FTG 105.460		10.05 -	LHD		
			am Zwischenhebel / At the intermediate lever		(51)
			Lenkstockhebel zum Zwischenhebel / Pitman Arm to 1st control arm		(33)
FTS 105.460, FTR 105.460, FTG 105.460		10.05 -	LHD		
			am Zwischenhebel / At the intermediate lever		(51)
			vom 1. zum 2. Zwischenhebel / From 1st to 2nd control arm		(69)
FTS 105.510, FTR 105.510, FTG 105.510		10.05 -	RHD		
			am Zwischenhebel / At the intermediate lever		(51)
			vom 1. zum 2. Zwischenhebel / From 1st to 2nd control arm		(69)

XF 105 6x2/4 10.05 -

6	Spurstange / Rod Assembly	(7)	20593 01 ▲ 11402 01 ▲ 11403 01		1 353 391
	Führungsstange / Guide Rod	(25)			
beidseitig verstellbar / Adjustable on both sides		(52)			
Länge [mm] / Length [mm]:1698		(36)			
Konusmaß [mm] / Cone Size [mm]:26		(30)			
Rohr-Ø [mm] / Pipe Ø [mm]:40		(41)			
mit Zubehör / With accessories		(67)			
FTP 105.410		10.05 -	1.VA / 1st FA		(12)
FTP 105.460		10.05 -			
FTP 105.510		10.05 -			







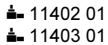





















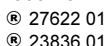




8	Lenker, Radaufhängung / Track Control Arm	(2)	26691 01 ® 27622 01 ® 23836 01		1 793 875
	Dreieckslenker (NKW) / A-Frame (CV)	(23)			
Länge [mm] / Length [mm]:609		(36)			
Rohr-Ø [mm] / Pipe Ø [mm]:48		(41)			
Bohrung-Ø 1 / Bohrung-Ø 2 [mm] / Bore Ø 1 / Bore Ø 2 [mm]:23/23		(19)			
Lochabstand 1/Lochabstand 2 / Hole Pitch 1/ Hole Pitch 2:152/152		(35)			
Molekularlager / Molecular Bearing		(38)			
FTP 105.410		10.05 -	▲ 		
FTP 105.460		10.05 -	1.HA / 1st RA		(11)
FTP 105.510		10.05 -			

10	Lenker, Radaufhängung / Track Control Arm	(2)	22317 02 ® 18471 01		1 361 650
	Längslenker / Trailing Arm	(37)			
Länge [mm] / Length [mm]:611		(36)			
Rohr-Ø [mm] / Pipe Ø [mm]:48		(41)			
Bohrung-Ø 1 / Bohrung-Ø 2 [mm] / Bore Ø 1 / Bore Ø 2 [mm]:21/21		(19)			
Lochabstand 1/Lochabstand 2 / Hole Pitch 1/ Hole Pitch 2:130/130		(35)			
Molekularlager / Molecular Bearing		(38)			
FTP 105.410		10.05 -	▼ 		
FTP 105.460		10.05 -	1.HA / 1st RA		(11)
FTP 105.510		10.05 -			

1	Lenkstange / Centre Rod Assembly	(3)	26830 01 ▲ 11505 02		1 426 101
	Schubstange / Push Rod	(44)			
	einseitig verstellbar / Adjustable on one side	(53)			
	Länge [mm] / Length [mm]:1004	(36)			
Konusmaß [mm] / Cone Size [mm]:30		(30)			
Rohr-Ø [mm] / Pipe Ø [mm]:52		(41)			
mit Zubehör / With accessories		(67)			
FTP 105.410		10.05 -	LHD		
			Lenkstockhebel zur 1. VA / Pitman Arm to 1st FA		(34)
FTP 105.510		10.05 -	RHD		
			Lenkstockhebel zur 1. VA / Pitman Arm to 1st FA		(34)
FTP 105.460		10.05 -	Lenkstockhebel zur 1. VA / Pitman Arm to 1st FA		(34)

DAF









XF 105 6x4 10.05 -

 6	Spurstange / Rod Assembly Führungsstange / Guide Rod beidseitig verstellbar / Adjustable on both sides Länge [mm] / Length [mm]:1698 Konusmaß [mm] / Cone Size [mm]:26 Rohr-Ø [mm] / Pipe Ø [mm]:40 mit Zubehör / With accessories	(7)	20593 01  1 353 391  11402 01  11403 01		
		(25)			(12)
	FAT 105.510 10.05 - FTT 105.460 10.05 - FTT 105.510 10.05 -		1.VA / 1st FA		
 6	Spurstange / Rod Assembly Führungsstange / Guide Rod beidseitig verstellbar / Adjustable on both sides Länge [mm] / Length [mm]:1734 Konusmaß [mm] / Cone Size [mm]:26 Rohr-Ø [mm] / Pipe Ø [mm]:40 mit Zubehör / With accessories	(7)	21807 01  1 337 644  11402 01  11403 01		
		(25)			(12)
	FAT 105.460 10.05 - FTT 105.510 10.05 -		1.VA / 1st FA		
 6	Spurstange / Rod Assembly Führungsstange / Guide Rod beidseitig verstellbar / Adjustable on both sides Länge [mm] / Length [mm]:1646 Konusmaß [mm] / Cone Size [mm]:26 Rohr-Ø [mm] / Pipe Ø [mm]:40 mit Zubehör / With accessories	(7)	27850 01  1 353 395  11402 01  11403 01		
		(25)			(12)
	FTT 105.460 10.05 - FTT 105.510 10.05 -		1.VA / 1st FA		
 6	Spurstange / Rod Assembly Führungsstange / Guide Rod beidseitig verstellbar / Adjustable on both sides Länge [mm] / Length [mm]:1646 Konusmaß [mm] / Cone Size [mm]:30 Rohr-Ø [mm] / Pipe Ø [mm]:40 mit Zubehör / With accessories	(7)	33978 01  1 732 972  11505 02  11492 02		
		(25)			(12)
	FTT 105.460 10.05 -		1.VA / 1st FA		
 8	Lenker, Radaufhängung / Track Control Arm Dreieckslenker (NKW) / A-Frame (CV) Länge [mm] / Length [mm]:602,7 Rohr-Ø [mm] / Pipe Ø [mm]:50 Bohrung-Ø 1 / Bohrung-Ø 2 [mm] / Bore Ø 1 / Bore Ø 2 [mm]:23/23 Lochabstand 1/Lochabstand 2 / Hole Pitch 1/ Hole Pitch 2:152/152	(2)	11606 01  1 793 877  19587 01  20606 01		
		(23)			
		(36)			
		(41)			
	FAT 105.460 10.05 - FTT 105.510 10.05 -		 1.HA / 1st RA 2.HA / 2nd RA	(11) (13)	
	FAT 105.510 10.05 - FTT 105.460 10.05 -		 1.HA / 1st RA 2.HA / 2nd RA	(11) (13)	
 8	Lenker, Radaufhängung / Track Control Arm Dreieckslenker (NKW) / A-Frame (CV) Länge [mm] / Length [mm]:609 Rohr-Ø [mm] / Pipe Ø [mm]:48 Bohrung-Ø 1 / Bohrung-Ø 2 [mm] / Bore Ø 1 / Bore Ø 2 [mm]:23/23 Lochabstand 1/Lochabstand 2 / Hole Pitch 1/ Hole Pitch 2:152/152 Molekularlager / Molecular Bearing	(2)	26691 01  1 793 875  27622 01  23836 01		
		(23)			
		(36)			
		(41)			
	FTT 105.510 10.05 -		 1.HA / 1st RA Schleppachse / trailing axle	(11) (43)	



















DAF

XF 105 6x4 10.05 -

10	Lenker, Radaufhängung / Track Control Arm Längslenker / Trailing Arm Länge [mm] / Length [mm]:611 Rohr-Ø [mm] / Pipe Ø [mm]:48 Bohrung-Ø 1 / Bohrung-Ø 2 [mm] / Bore Ø 1 / Bore Ø 2 [mm]:21/21 Lochabstand 1/Lochabstand 2 / Hole Pitch 1/ Hole Pitch 2:130/130 Molekularlager / Molecular Bearing	(2) (37) (36) (41) (19) (35) (38)	22317 02 © 18471 01	1 361 650 
	FAT 105.510 FTT 105.460	10.05 - 10.05 -	 1.HA / 1st RA 2.HA / 2nd RA	(11) (13)
	FTT 105.510	10.05 -	 1.HA / 1st RA Schleppachse / trailing axle	(11) (43)
10	Lenker, Radaufhängung / Track Control Arm Längslenker / Trailing Arm nicht verstellbar / Not adjustable Länge [mm] / Length [mm]:595 Rohr-Ø [mm] / Pipe Ø [mm]:50 Bohrung-Ø 1 / Bohrung-Ø 2 [mm] / Bore Ø 1 / Bore Ø 2 [mm]:21/21 Lochabstand 1/Lochabstand 2 / Hole Pitch 1/ Hole Pitch 2:130/130	(2) (37) (68) (36) (41) (19) (35)	33984 01 © 21769 01	1 620 439 
	FAT 105.460 FTT 105.510	10.05 - 10.05 -	 1.HA / 1st RA 2.HA / 2nd RA	(11) (13)
	FTT 105.460	10.05 -	1.HA / 1st RA 2.HA / 2nd RA	(11) (13)
1	Lenkstange / Centre Rod Assembly Schubstange / Push Rod einseitig verstellbar / Adjustable on one side Länge [mm] / Length [mm]:991 Konusmaß [mm] / Cone Size [mm]:30 Rohr-Ø [mm] / Pipe Ø [mm]:50 mit Zubehör / With accessories	(3) (44) (53) (36) (30) (41) (67)	26826 01 ▲ 11505 02	1 395 994 
	FAT 105.510 FTT 105.510	10.05 - 10.05 -	LHD Lenkstockhebel zur 1. VA / Pitman Arm to 1st FA	(34)
	FTT 105.460	10.05 -	Lenkstockhebel zur 1. VA / Pitman Arm to 1st FA	(34)
1	Lenkstange / Centre Rod Assembly Schubstange / Push Rod einseitig verstellbar / Adjustable on one side Länge [mm] / Length [mm]:1004 Konusmaß [mm] / Cone Size [mm]:30 Rohr-Ø [mm] / Pipe Ø [mm]:52 mit Zubehör / With accessories	(3) (44) (53) (36) (30) (41) (67)	26830 01 ▲ 11505 02	1 426 101 
	FAT 105.460 FTT 105.460 FTT 105.510	10.05 - 10.05 - 10.05 -	LHD Lenkstockhebel zur 1. VA / Pitman Arm to 1st FA	(34)
	FTT 105.510	10.05 -	Lenkstockhebel zur 1. VA / Pitman Arm to 1st FA	(34)
1	Lenkstange / Centre Rod Assembly Schubstange / Push Rod einseitig verstellbar / Adjustable on one side Länge [mm] / Length [mm]:996 Konusmaß [mm] / Cone Size [mm]:30 Rohr-Ø [mm] / Pipe Ø [mm]:38 mit Zubehör / With accessories	(3) (44) (53) (36) (30) (41) (67)	26831 01 ▲ 11505 02	1 395 993 
	FAT 105.510 FTT 105.460 FTT 105.510	10.05 - 10.05 - 10.05 -	LHD Lenkstockhebel zur 1. VA / Pitman Arm to 1st FA	(34)
	FTT 105.510	10.05 -	Lenkstockhebel zur 1. VA / Pitman Arm to 1st FA	(34)

XF 105 8x2/4 10.05 -

 6	Spurstange / Rod Assembly Führungsstange / Guide Rod beidseitig verstellbar / Adjustable on both sides Länge [mm] / Length [mm]:1698 Konusmaß [mm] / Cone Size [mm]:26 Rohr-Ø [mm] / Pipe Ø [mm]:40 mit Zubehör / With accessories	(7) (25) (52) (36) (30) (41) (67)	20593 01 ▲ 11402 01 ▲ 11403 01	1 353 391 
	FAK 105.460	10.05 -	1.VA / 1st FA	(12)
 7	Spurstange / Rod Assembly Führungsstange / Guide Rod einseitig verstellbar / Adjustable on one side Länge [mm] / Length [mm]:1522 Konusmaß [mm] / Cone Size [mm]:26 Rohr-Ø [mm] / Pipe Ø [mm]:52 mit Zubehör / With accessories	(7) (25) (53) (36) (30) (41) (67)	21592 01 ▲ 23763 01 21971 01	1 361 155 
	FAK 105.460	10.05 -	Vorlaufachse / Leading Axle	(45)
 8	Lenker, Radaufhängung / Track Control Arm Dreieckslenker (NKW) / A-Frame (CV) Länge [mm] / Length [mm]:609 Rohr-Ø [mm] / Pipe Ø [mm]:48 Bohrung-Ø 1 / Bohrung-Ø 2 [mm] / Bore Ø 1 / Bore Ø 2 [mm]:23/23 Lochabstand 1/Lochabstand 2 / Hole Pitch 1/ Hole Pitch 2:152/152 Molekularlager / Molecular Bearing	(2) (23) (36) (41) (19) (35) (38)	26691 01 ® 27622 01 ® 23836 01	1 793 875 
	FAK 105.460	10.05 -	 1.HA / 1st RA Schleppachse / trailing axle	(11) (43)
 10	Lenker, Radaufhängung / Track Control Arm Längslenker / Trailing Arm Länge [mm] / Length [mm]:611 Rohr-Ø [mm] / Pipe Ø [mm]:48 Bohrung-Ø 1 / Bohrung-Ø 2 [mm] / Bore Ø 1 / Bore Ø 2 [mm]:21/21 Lochabstand 1/Lochabstand 2 / Hole Pitch 1/ Hole Pitch 2:130/130 Molekularlager / Molecular Bearing	(2) (37) (36) (41) (19) (35) (38)	22317 02 ® 18471 01	1 361 650 
	FAK 105.460	10.05 -	 1.HA / 1st RA Schleppachse / trailing axle	(11) (43)
 10	Lenker, Radaufhängung / Track Control Arm Längslenker / Trailing Arm Länge [mm] / Length [mm]:600 Rohr-Ø [mm] / Pipe Ø [mm]:40 Bohrung-Ø 1 / Bohrung-Ø 2 [mm] / Bore Ø 1 / Bore Ø 2 [mm]:17/17 Lochabstand 1/Lochabstand 2 / Hole Pitch 1/ Hole Pitch 2:115/115 Molekularlager / Molecular Bearing	(2) (37) (36) (41) (19) (35) (38)	26823 01 ® 23184 01	1 274 741 
	FAK 105.460	10.05 -	 Vorlaufachse / Leading Axle	(45)
 20	Lenker, Radaufhängung / Track Control Arm Längslenker / Trailing Arm Länge [mm] / Length [mm]:600 Rohr-Ø [mm] / Pipe Ø [mm]:40 Bohrung-Ø 1 / Bohrung-Ø 2 [mm] / Bore Ø 1 / Bore Ø 2 [mm]:17/17 Lochabstand 1/Lochabstand 2 / Hole Pitch 1/ Hole Pitch 2:115/115 Molekularlager / Molecular Bearing	(2) (37) (36) (41) (19) (35) (38)	26823 01 ® 23184 01	1 274 741 
	FAK 105.460	10.05 -	 Querlenker / Control Arm Vorlaufachse / Leading Axle	(40) (45)


















DAF

XF 105		8x2/4		10.05 -	
1	Lenkstange / Centre Rod Assembly Schubstange / Push Rod einseitig verstellbar / Adjustable on one side Länge [mm] / Length [mm]:996 Konusmaß [mm] / Cone Size [mm]:30 Rohr-Ø [mm] / Pipe Ø [mm]:38 mit Zubehör / With accessories	(3) (44) (53) (36) (30) (41) (67)		26831 01 ▲ 11505 02	1 395 993
	FAK 105.460	10.05 -	LHD Lenkstockhebel zur 1. VA / Pitman Arm to 1st FA		(34)
3	Lenkstange / Centre Rod Assembly Schubstange / Push Rod beidseitig verstellbar / Adjustable on both sides Länge [mm] / Length [mm]:590 Konusmaß [mm] / Cone Size [mm]:30 Rohr-Ø [mm] / Pipe Ø [mm]:38 mit Zubehör / With accessories	(3) (44) (52) (36) (30) (41) (67)		26828 01 ▲ 11505 02 ▲ 11492 02	1 451 119
	FAK 105.460	10.05 -	LHD am Zwischenhebel / At the intermediate lever vom 2. zum 3. Zwischenhebel / From 2nd to 3rd control arm		(51) (71)
3	Lenkstange / Centre Rod Assembly Schubstange / Push Rod nicht verstellbar / Not adjustable Länge [mm] / Length [mm]:1952 Konusmaß [mm] / Cone Size [mm]:30 Rohr-Ø [mm] / Pipe Ø [mm]:42 mit Zubehör / With accessories	(3) (44) (68) (36) (30) (41) (67)		26832 01	1 395 999
	FAK 105.460	10.05 -	LHD am Zwischenhebel / At the intermediate lever Lenkstockhebel zum Zwischenhebel / Pitman Arm to 1st control arm		(51) (33)

DAF







XF 105 8x4/4 10.05 -











 6	Spurstange / Rod Assembly	(7)	20593 01 1 353 391 ▲ 11402 01 ▲ 11403 01	
	Führungsstange / Guide Rod beidseitig verstellbar / Adjustable on both sides Länge [mm] / Length [mm]:1698 Konusmaß [mm] / Cone Size [mm]:26 Rohr-Ø [mm] / Pipe Ø [mm]:40 mit Zubehör / With accessories	(25) (52) (36) (30) (41) (67)		
	FAD 105.510 FTM 105.510	10.05 - 10.05 -	1.VA / 1st FA	(12)
 6	Spurstange / Rod Assembly	(7)	27850 01 1 353 395 ▲ 11402 01 ▲ 11403 01	
	Führungsstange / Guide Rod beidseitig verstellbar / Adjustable on both sides Länge [mm] / Length [mm]:1646 Konusmaß [mm] / Cone Size [mm]:26 Rohr-Ø [mm] / Pipe Ø [mm]:40 mit Zubehör / With accessories	(25) (52) (36) (30) (41) (67)		
	FAD 105.510	10.05 -	2.VA / 2nd FA	(14)
 7	Spurstange / Rod Assembly	(7)	21592 01 1 361 155 ▲ 23763 01 21971 01	
	Führungsstange / Guide Rod einseitig verstellbar / Adjustable on one side Länge [mm] / Length [mm]:1522 Konusmaß [mm] / Cone Size [mm]:26 Rohr-Ø [mm] / Pipe Ø [mm]:52 mit Zubehör / With accessories	(25) (53) (36) (30) (41) (67)		
	FTM 105.510	10.05 -	Vorlaufachse / Leading Axle	(45)
 8	Lenker, Radaufhängung / Track Control Arm	(2)	11606 01 1 793 877 Ⓢ 19587 01 Ⓢ 20606 01	
	Dreieckslenker (NKW) / A-Frame (CV) Länge [mm] / Length [mm]:602,7 Rohr-Ø [mm] / Pipe Ø [mm]:50 Bohrung-Ø 1 / Bohrung-Ø 2 [mm] / Bore Ø 1 / Bore Ø 2 [mm]:23/23 Lochabstand 1/Lochabstand 2 / Hole Pitch 1/ Hole Pitch 2:152/152	(23) (36) (41) (19) (35)		
	FAD 105.510	10.05 -		
	FTM 105.510	10.05 -	▲  1.HA / 1st RA Schleppachse / trailing axle	(11) (43)
 10	Lenker, Radaufhängung / Track Control Arm	(2)	22317 02 1 361 650 Ⓢ 18471 01	
	Längslenker / Trailing Arm Länge [mm] / Length [mm]:611 Rohr-Ø [mm] / Pipe Ø [mm]:48 Bohrung-Ø 1 / Bohrung-Ø 2 [mm] / Bore Ø 1 / Bore Ø 2 [mm]:21/21 Lochabstand 1/Lochabstand 2 / Hole Pitch 1/ Hole Pitch 2:130/130 Molekularlager / Molecular Bearing	(37) (36) (41) (19) (35) (38)		
	FAD 105.510	10.05 -		
	FTM 105.510	10.05 -	▼  1.HA / 1st RA Schleppachse / trailing axle	(11) (43)
 10	Lenker, Radaufhängung / Track Control Arm	(2)	26823 01 1 274 741 Ⓢ 23184 01	
	Längslenker / Trailing Arm Länge [mm] / Length [mm]:600 Rohr-Ø [mm] / Pipe Ø [mm]:40 Bohrung-Ø 1 / Bohrung-Ø 2 [mm] / Bore Ø 1 / Bore Ø 2 [mm]:17/17 Lochabstand 1/Lochabstand 2 / Hole Pitch 1/ Hole Pitch 2:115/115 Molekularlager / Molecular Bearing	(37) (36) (41) (19) (35) (38)		
	FTM 105.510	10.05 -	■  Vorlaufachse / Leading Axle	(45)



















DAF

XF 105 8x4/4 10.05 -

1	Lenkstange / Centre Rod Assembly Schubstange / Push Rod einseitig verstellbar / Adjustable on one side Länge [mm] / Length [mm]:996 Konusmaß [mm] / Cone Size [mm]:30 Rohr-Ø [mm] / Pipe Ø [mm]:38 mit Zubehör / With accessories	(3) (44) (53) (36) (30) (41) (67)	26831 01	1 395 993	
			FAD 105.410 10.05 -		
2	Lenkstange / Centre Rod Assembly Schubstange / Push Rod beidseitig verstellbar / Adjustable on both sides Länge [mm] / Length [mm]:860 Konusmaß [mm] / Cone Size [mm]:30 Rohr-Ø [mm] / Pipe Ø [mm]:38 mit Zubehör / With accessories	(3) (44) (52) (36) (30) (41) (67)	31937 01	1 451 118	
			FAD 105.410 10.05 -		
3	Lenkstange / Centre Rod Assembly Schubstange / Push Rod beidseitig verstellbar / Adjustable on both sides Länge [mm] / Length [mm]:590 Konusmaß [mm] / Cone Size [mm]:30 Rohr-Ø [mm] / Pipe Ø [mm]:38 mit Zubehör / With accessories	(3) (44) (52) (36) (30) (41) (67)	26828 01	1 451 119	
			FTM 105.410 10.05 -		
3	Lenkstange / Centre Rod Assembly Schubstange / Push Rod nicht verstellbar / Not adjustable Länge [mm] / Length [mm]:1952 Konusmaß [mm] / Cone Size [mm]:30 Rohr-Ø [mm] / Pipe Ø [mm]:42 mit Zubehör / With accessories	(3) (44) (68) (36) (30) (41) (67)	26833 01	1 396 000	
			FTM 105.410 10.05 -		
3	Lenkstange / Centre Rod Assembly Schubstange / Push Rod einseitig verstellbar / Adjustable on one side Länge [mm] / Length [mm]:1215 Konusmaß [mm] / Cone Size [mm]:30 Rohr-Ø [mm] / Pipe Ø [mm]:30 mit Zubehör / With accessories	(3) (44) (53) (36) (30) (41) (67)	30999 01	1 661 183	
			FTM 105.410 10.05 -		
4	Spurstangenkopf / Tie Rod End am Lenkzylinder / At steering cylinder Länge [mm] / Length [mm]:95 mit Rechtsgewinde / with right-hand thread Innengewinde [mm] / Inner Thread [mm]:M22x1,5 Konusmaß [mm] / Cone Size [mm]:30 mit Zubehör / With accessories	(8) (49) (36) (65) (29) (30) (67)	19783 01	1 399 724	
			FAD 105.410 10.05 -		

i			Ref.
Reparaturatz, Lenker / Repair Kit, link für Längslenker / For drag link Lochabstand 1/Lochabstand 2 / Hole Pitch 1/ Hole Pitch 2:152 Bohrung-Ø 1 / Bohrung-Ø 2 [mm] / Bore Ø 1 / Bore Ø 2 [mm]:21 / 21	(5) (59) (35) (19)		11398 01 0 693 778 
Spurstangenkopf / Tie Rod End Länge [mm] / Length [mm]:115 Konusmaß [mm] / Cone Size [mm]:26 Aussengewinde [mm] / Outer Thread [mm]:M30x1,5 mit Rechtsgewinde / with right-hand thread mit Zubehör / With accessories	(8) (36) (30) (17) (65) (67)		11402 01 1 331 925 
Spurstangenkopf / Tie Rod End Länge [mm] / Length [mm]:115 Gewindemaß / Thread Size:M30x1,5 mit Linksgewinde / With left-hand thread Konusmaß [mm] / Cone Size [mm]:26 Aussengewinde [mm] / Outer Thread [mm]:M20x1,5 mit Zubehör / With accessories	(8) (36) (27) (64) (30) (17) (67)		11403 01 1 319 838 
Spurstangenkopf / Tie Rod End Länge [mm] / Length [mm]:120 Konusmaß [mm] / Cone Size [mm]:30 Gewindemaß / Thread Size:M30x1,5 mit Linksgewinde / With left-hand thread Aussengewinde [mm] / Outer Thread [mm]:M24x1,5 mit Zubehör / With accessories	(8) (36) (30) (27) (64) (17) (67)		11492 02 1 228 115 
Spurstangenkopf / Tie Rod End Länge [mm] / Length [mm]:120 Konusmaß [mm] / Cone Size [mm]:30 Aussengewinde [mm] / Outer Thread [mm]:M30x1,5 mit Rechtsgewinde / with right-hand thread Aussengewinde [mm] / Outer Thread [mm]:M24x1,5 mit Zubehör / With accessories	(8) (36) (30) (17) (65) (17) (67)		11505 02 1 257 890 
Reparaturatz, Lenker / Repair Kit, link für Längslenker / For drag link Lochabstand 1/Lochabstand 2 / Hole Pitch 1/ Hole Pitch 2:130 Bohrung-Ø 1 / Bohrung-Ø 2 [mm] / Bore Ø 1 / Bore Ø 2 [mm]:19	(5) (59) (35) (19)		11713 01 1 271 124 
Reparaturatz, Lenker / Repair Kit, link für Längslenker / For drag link Lochabstand 1/Lochabstand 2 / Hole Pitch 1/ Hole Pitch 2:130 Bohrung-Ø 1 / Bohrung-Ø 2 [mm] / Bore Ø 1 / Bore Ø 2 [mm]:21 Dicke/Stärke [mm] / Thickness [mm]:30 Molekularlager / Molecular Bearing	(5) (59) (35) (19) (22) (38)		18471 01 0 691 709 
Reparaturatz, Lenker / Repair Kit, link für Dreieckslenker / for steering arm Lochabstand 1/Lochabstand 2 / Hole Pitch 1/ Hole Pitch 2:152 Bohrung-Ø 1 / Bohrung-Ø 2 [mm] / Bore Ø 1 / Bore Ø 2 [mm]:23 Molekularlager / Molecular Bearing	(5) (54) (35) (19) (38)		19587 01 0 696 321 
Reparaturatz, Lenker / Repair Kit, link für Längslenker / For drag link Lochabstand 1/Lochabstand 2 / Hole Pitch 1/ Hole Pitch 2:130 Bohrung-Ø 1 / Bohrung-Ø 2 [mm] / Bore Ø 1 / Bore Ø 2 [mm]:19 Molekularlager / Molecular Bearing	(5) (59) (35) (19) (38)		19726 01 

i		 Ref.
Reparaturatz, Lenker / Repair Kit, link für Dreieckslenker / for steering arm Lochabstand 1/Lochabstand 2 / Hole Pitch 1/ Hole Pitch 2:152 Bohrung-Ø 1 / Bohrung-Ø 2 [mm] / Bore Ø 1 / Bore Ø 2 [mm]:23 Dicke/Stärke [mm] / Thickness [mm]:24 Molekularlager / Molecular Bearing	(5) (54) (35) (19) (22) (38)	19784 01 0 698 724 
Reparaturatz, Lenker / Repair Kit, link für Längslenker / For drag link Lochabstand 1/Lochabstand 2 / Hole Pitch 1/ Hole Pitch 2:115 Bohrung-Ø 1 / Bohrung-Ø 2 [mm] / Bore Ø 1 / Bore Ø 2 [mm]:17 Dicke/Stärke [mm] / Thickness [mm]:24 Molekularlager / Molecular Bearing	(5) (59) (35) (19) (22) (38)	19893 01 0 689 748 
Spurstangenkopf / Tie Rod End für Schubstange / For push rod Länge [mm] / Length [mm]:141 Konusmaß [mm] / Cone Size [mm]:26 Aussengewinde [mm] / Outer Thread [mm]:M30x1,5 mit Rechtsgewinde / with right-hand thread gerade / Straight mit Zubehör / With accessories	(8) (60) (36) (30) (17) (65) (62) (67)	19927 01 1 342 026 
Spurstangenkopf / Tie Rod End für Schubstange / For push rod Länge [mm] / Length [mm]:115 Konusmaß [mm] / Cone Size [mm]:26 Innengewinde [mm] / Inner Thread [mm]:M24x1,5 mit Rechtsgewinde / with right-hand thread mit Zubehör / With accessories	(8) (60) (36) (30) (29) (65) (67)	20605 01 1 344 684 
Reparaturatz, Lenker / Repair Kit, link für Dreieckslenker / for steering arm	(5) (54)	20606 01 0 696 320 
Reparaturatz, Lenker / Repair Kit, link für Längslenker / For drag link Lochabstand 1/Lochabstand 2 / Hole Pitch 1/ Hole Pitch 2:130 Bohrung-Ø 1 / Bohrung-Ø 2 [mm] / Bore Ø 1 / Bore Ø 2 [mm]:21/21 Dicke/Stärke [mm] / Thickness [mm]:35 Molekularlager / Molecular Bearing	(5) (59) (35) (19) (22) (38)	21769 01 
Schraube, Spureinstellung / Bolt, wheel alignment DIN/ISO / DIN / ISO:727-2.2 Länge [mm] / Length [mm]:90 Innengewinde [mm] / Inner Thread [mm]:M30x1,5 mit Rechtsgewinde / with right-hand thread Gewindemaß / Thread Size:M38x1,5 mit Linksgewinde / With left-hand thread	(6) (21) (36) (29) (65) (27) (64)	21971 01 1 394 801 
Reparaturatz, Lenker / Repair Kit, link für Längslenker / For drag link Lochabstand 1/Lochabstand 2 / Hole Pitch 1/ Hole Pitch 2:115 Bohrung-Ø 1 / Bohrung-Ø 2 [mm] / Bore Ø 1 / Bore Ø 2 [mm]:17 Dicke/Stärke [mm] / Thickness [mm]:24 Molekularlager / Molecular Bearing	(5) (59) (35) (19) (22) (38)	23184 01 1 243 618 
Spurstangenkopf / Tie Rod End für Führungsstange / For guide bar Länge [mm] / Length [mm]:141 Konusmaß [mm] / Cone Size [mm]:26 Aussengewinde [mm] / Outer Thread [mm]:M30x1,5 mit Rechtsgewinde / with right-hand thread gekröpft / Angled Lage/Grad / Position / Degree:9°30` mit Zubehör / With accessories	(8) (58) (36) (30) (17) (65) (61) (32) (67)	23763 01 1 389 190 

i			Ref.
Rep.-Satz Kugelhülse / repair kit ball housing für Dreieckslenker (NKW) / For A-Frame (CV) Molekularlager / Molecular Bearing mit Sicherungsring / With lock ring	(4) (55) (38) (66)		23836 01 1 445 656 
Spurstangenkopf / Tie Rod End Länge [mm] / Length [mm]:141 Konusmaß [mm] / Cone Size [mm]:30 Aussengewinde [mm] / Outer Thread [mm]:M30x1,5 mit Rechtsgewinde / with right-hand thread mit Zubehör / With accessories	(8) (36) (30) (17) (65) (67)		25353 01 
Reparatursatz, Lenker / Repair Kit, link für Dreieckslenker / for steering arm Lochabstand 1/Lochabstand 2 / Hole Pitch 1/ Hole Pitch 2:152 Bohrung-Ø 1 [mm] / Bore Ø 1 [mm]:23 Molekularlager / Molecular Bearing mit Sicherungsring / With lock ring	(5) (54) (35) (20) (38) (66)		27622 01 1 376 729 
Spurstangenkopf / Tie Rod End für Führungsstange / For guide bar Länge [mm] / Length [mm]:145 Konusmaß [mm] / Cone Size [mm]:30 Aussengewinde [mm] / Outer Thread [mm]:M30x1,5 gekröpft / Angled mit Zubehör / With accessories	(8) (58) (36) (30) (17) (61) (67)		27853 01 
Spurstangenkopf / Tie Rod End für Schubstange / For push rod Länge [mm] / Length [mm]:120 Konusmaß [mm] / Cone Size [mm]:30 Innengewinde [mm] / Inner Thread [mm]:M24x1,5 mit Zubehör / With accessories	(8) (60) (36) (30) (29) (67)		34310 01 1 603 788 

Artikelnummer Article No.	Seite Page	Hersteller Manufacturer	Artikelnummer Article No.	Seite Page	Hersteller Manufacturer				
11398 01	4 34 55	DAF	11505 02	7 8 9	DAF				
	119 141 156			21 22 24					
11402 01	1 2 3	DAF	11605 01	25 27 28	DAF				
	4 7 16			29 30 32					
	21 23 27			33 34 35					
	28 32 33			36 39 41					
	34 38 39			42 43 44					
	42 43 47			50 55 57					
	53 54 60			58 61 62					
	61 62 63			63 64 65					
	70 71 77			66 71 73					
	78 80 81			74 75 79					
	83 84 85			82 84 85					
	88 89 93			86 89 90					
	94 99 100			91 94 96					
	101 102 103			101 120 121					
	104 105 106			125 126 129					
	107 109 111			130 133 135					
	112 113 114			138 139 141					
	115 116 118			142 143 145					
	119 120 121			146 147 148					
	122 123 125			149 150 152					
	127 128 130			154 156					
	131 133 134			101					
	135 136 137			40 43 49					
	140 142 143			55 72 90					
144 148 149	94 95 110								
150 151 152	115 116 132								
153 156	137 152 153								
11403 01	1 2 3	DAF	11606 01	11713 01	DAF				
	4 9 16			4 34 55					
	21 23 27			119 141 156					
	28 32 33			18471 01		DAF			
	34 38 39			6 17 21					
	42 43 47			25 29 34					
	53 54 60			40 43 44					
	61 62 63			56 63 64					
	70 71 77			72 73 78					
	78 80 81			82 85 90					
	83 84 85			95 104 105					
	88 89 93			107 110 113					
	94 99 100			116 120 124					
	102 103 104			128 132 134					
	106 107 109			138 145 148					
	111 112 113			150 151 153					
	114 115 117			156					
	118 119 121			19587 01			DAF		
	122 123 127			43 55 72					
	128 130 131			90 94 95					
	133 134 136			116 132 137					
	137 140 142			153 156					
	143 144 148			19726 01				DAF	
	149 150 151			40 96 156					
152 153 156	19783 01	DAF							
11492 02	9 10 21		DAF	11 45 58	DAF				
	24 27 28			79 82 86					
	29 32 33			92 97 139					
	34 35 36			154					
	39 42 43			19784 01		DAF			
	44 55 58			40 95 157					
	61 62 63			19893 01					DAF
	66 71 75			3 29 33					
	79 82 84			55 62 119					
				123 127 131					
				144 157					
				19927 01					
	9 117 157								
	20500 01		DAF						
	4 34 55								
	119 141								
	20565 01			DAF					
	12 45 58								
	79 82 83								

Arithmetische Liste / Part number list

Artikelnummer Article No.	Seite Page	Hersteller Manufacturer	Artikelnummer Article No.	Seite Page	Hersteller Manufacturer		
20593 01	1 16 21	DAF	22296 02	105 111 124	DAF		
	23 27 28			125 132 133			
	31 32 33		22316 01	43 44 90	DAF		
	38 39 42			95 110 120			
	43 47 53			132 137 138			
	54 60 61		22317 02	6 17 21	DAF		
	62 70 71			25 29 34			
	77 78 80			56 63 64			
	81 83 84			72 73 78			
	85 88 89			82 85 90			
	93 94 99			95 104 105			
	102 103 106			107 110 113			
	107 108 109			116 124 128			
	111 112 114			132 134 138			
	115 118 119			145 148 149			
	121 122 123		150 151 153	22536 01	136	DAF	
	127 128 130						
	131 133 134		22904 01	40 96	DAF		
	136 137 140						
	142 143 144		22910 01	3 29 33	DAF		
148 149 150	55 62 119						
151 152 153	123 127 131						
	144						
20605 01	108 136 157	DAF	23184 01	7 35 73	DAF		
20606 01	43 55 72	DAF		90 91 129			
	90 94 95			134 138 151			
	116 132 137			153 157			
	153 157	23238 01	2 100 103	DAF			
21542 01	108		104 109 112				
21543 01	108 135		115				
21592 01	33 71 72	DAF	23332 01	136	DAF		
	88 89 107		23333 01	101	DAF		
	134 137 151		23334 01	105 106	DAF		
	152 153		23335 01	108	DAF		
21769 01	41 56 73	DAF	23336 01	108	DAF		
	91 96 116		23337 01	7 102 106	DAF		
	138 150 157			107 111 113			
21804 01	99 102 103	DAF	116 134 135	23338 01	10 114 117	DAF	
	109 112 114		23340 01		9 116 117		DAF
	115						
21805 01	1 23 27	DAF	23763 01	1 23 27	DAF		
	28 32 47			28 32 33			
	53 54 61			47 53 54			
	102 103 121			61 62 72			
	122 127 130			88 89 103			
	131 142 143			106 107 121			
				122 127 128			
21807 01	1 2 4	DAF	23836 01	5 16 21	DAF		
	16 21 23			29 34 56			
	27 28 32			63 72 78			
	33 34 39			82 85 90			
	42 43 47			95 104 107			
	53 54 61			110 112 113			
	62 63 70			123 124 128			
	71 77 78			132 134 145			
	80 81 83			148 149 151			
	84 85 88			158			
	89 93 94		25043 01	40 95	DAF		
	103 109 112						
	114 115 119		25353 01	9 10 44	DAF		
	121 122 123						
	127 128 130						
	131 137 143						
	144 149						
	21971 01		1 2 23	DAF			

Arithmetische Liste / Part number list

Artikelnummer Article No.	Seite Page	Hersteller Manufacturer	Artikelnummer Article No.	Seite Page	Hersteller Manufacturer
25356 01	106	DAF	27853 01	29 33 34 55 63 144 158	DAF
26036 01	10 44 58 79 82 86 91 97	DAF	30290 01	8 22 30 35 41 57 65 74 75 96	DAF
26691 01	5 16 21 29 34 55 56 63 72 78 81 82 85 90 95 104 107 110 112 113 123 124 128 132 134 145 148 149 151	DAF	30998 01	37 75 91 92	DAF
26823 01	7 35 73 90 91 128 129 134 138 151 153	DAF	30999 01	67 148 154	DAF
26826 01	7 74 125 129 133 142 145 146 150	DAF	31693 01	20	DAF
26828 01	9 36 75 91 129 130 135 138 139 147 152 154	DAF	31937 01	10 44 79 82 86 91 96 97 139 154	DAF
26829 01	36 67 75	DAF	33978 01	3 27 28 32 39 48 61 89 94 149	DAF
26830 01	74 125 129 133 146 148 150	DAF	33979 01	34 63 144	DAF
26831 01	8 121 125 126 129 133 135 138 146 150 151 152 153 154	DAF	33980 01	3 24 28 32 33 34 39 42 43 54 55 61 62 63 84 85 89 118 143 144 145	DAF
26832 01	11 130 136 139 152	DAF	33981 01	21 28 29 33 39 42 43 55 70 71 84 89 90 141 143	DAF
26833 01	11 130 154	DAF	33982 01	8 126 129 133 146	DAF
26841 01	21 29 30 35 41 56 57 64 65 74 96	DAF	33983 01	4 78 81 84 94	DAF
26842 01	8 41 44 57 58 65 74 78 79 82 85 86 91 96	DAF	33984 01	41 50 56 73 90 91 96 111 116 138 150	DAF
26843 01	37 67	DAF	33987 01	12 26 31 37 41 45 58 59 68 75 76 79 83 87 92 97	DAF
27622 01	5 16 21 29 34 56 63 72 78 82 85 90 95 104 107 110 112 113 123 124 128 132 134 145 148 149 151 158	DAF	33988 01	52 59 68 69 76 87 92 97	DAF
27850 01	3 27 28 32 39 47 54 61 70 71 77 78 80 81 83 84 88 89	DAF	33989 01	37 38 45 59 69 76 79 80 87 92 97 98	DAF
			33990 01	31 38 45 59 69 76 80 87 92 93 98	DAF
			33991 01	31 38 41 59 60 69 76 77 80 87 88 93 98	DAF
			33992 01	12 31 38	DAF

Arithmetische Liste / Part number list

Artikelnummer Article No.	Seite Page	Hersteller Manufacturer	Artikelnummer Article No.	Seite Page	Hersteller Manufacturer
33993 01	12 27 31	DAF			
	38 42 45				
	46 53 60				
	69 70 77				
	83 88 93				
34024 01	17	DAF			
34025 01	19 20	DAF			
34026 01	18 22	DAF			
34027 01	19 20	DAF			
34028 01	18 22	DAF			
34030 01	19	DAF			
34031 01	19	DAF			
34032 01	19	DAF			
34033 01	13	DAF			
34034 01	13	DAF			
34035 01	14	DAF			
34036 01	14	DAF			
34037 01	15	DAF			
34046 01	37 68	DAF			
34047 01	30 57 65	DAF			
34048 01	37 68	DAF			
34049 01	37 68	DAF			
34050 01	29 33 55	DAF			
	143 144				
34051 01	30 31 35	DAF			
	51 57 58				
	65 66				
34310 01	37 67 68	DAF			
	75 148 154				
	158				

Vergleichsliste / Cross reference list

Vergleichs-Nr. Compare No.	Artikelnummer Article No.	Vergleichs-Nr. Compare No.	Artikelnummer Article No.	Vergleichs-Nr. Compare No.	Artikelnummer Article No.
DAF		DAF		DAF	
0 094 038	11605 01	1 344 684	20605 01	1 399 725	20565 01
0 099 990	22910 01	1 351 735	23334 01	1 401 932	34024 01
0 689 748	19893 01	1 351 737	23337 01	1 401 937	34025 01
0 691 709	18471 01	1 351 741	21543 01	1 405 309	34026 01
0 693 778	11398 01	1 351 742	23338 01	1 405 363	34027 01
0 696 320	20606 01	1 353 391	20593 01	1 405 499	34028 01
0 696 321	19587 01	1 353 395	27850 01	1 407 393	34030 01
0 698 724	19784 01	1 353 396	21805 01	1 407 470	34031 01
0 817 824	31693 01	1 361 155	21592 01	1 407 774	34032 01
1 228 115	11492 02	1 361 650	22317 02	1 408 245	34033 01
1 243 618	23184 01	1 376 729	27622 01	1 426 101	26830 01
1 257 890	11505 02	1 380 141	33991 01	1 445 656	23836 01
1 261 101	20500 01	1 380 745	33992 01	1 445 864	33987 01
1 271 124	11713 01	1 385 499	22296 02	1 445 874	33988 01
1 274 741	26823 01	1 385 501	25356 01	1 448 064	34051 01
1 283 203	23333 01	1 385 505	23332 01	1 448 065	34047 01
1 286 341	23238 01	1 385 515	23335 01	1 451 118	31937 01
1 286 342	21804 01	1 385 516	23336 01	1 451 119	26828 01
1 294 251	22904 01	1 389 190	23763 01	1 451 120	26843 01
1 299 555	22536 01	1 394 801	21971 01	1 451 121	30998 01
1 319 838	11403 01	1 395 993	26831 01	1 451 122	26036 01
1 330 985	33989 01	1 395 994	26826 01	1 451 123	26829 01
1 330 986	33990 01	1 395 995	33982 01	1 451 124	34048 01
1 331 925	11402 01	1 395 999	26832 01	1 451 125	34046 01
1 337 644	21807 01	1 396 000	26833 01	1 451 126	34049 01
1 342 026	19927 01	1 399 724	19783 01	1 451 129	26842 01

Vergleichsliste / Cross reference list

Vergleichs-Nr. Compare No.	Artikelnummer Article No.	Vergleichs-Nr. Compare No.	Artikelnummer Article No.	Vergleichs-Nr. Compare No.	Artikelnummer Article No.
DAF					
1 602 820	30290 01				
1 602 821	26841 01				
1 603 788	34310 01				
1 620 438	22316 01				
1 620 439	33984 01				
1 638 504	33993 01				
1 661 183	30999 01				
1 700 000	33980 01				
1 700 001	33981 01				
1 700 912	34034 01				
1 700 913	34035 01				
1 700 914	34036 01				
1 700 915	34037 01				
1 732 972	33978 01				
1 732 973	34050 01				
1 732 980	33979 01				
1 793 875	26691 01				
1 793 876	25043 01				
1 793 877	11606 01				
1 801 332	33983 01				

Neuaufnahmen / New to range

Artikelnummer Article No.	Seite Page	Hersteller Manufacturer	Artikelnummer Article No.	Seite Page	Hersteller Manufacturer
21543 01	108 135	DAF	26823 01	7 35 73	DAF
22296 02	105 111 124 125 132 133	DAF		90 91 128 129 134 138 151 153	
22317 02	6 17 21 25 29 34 56 63 64 72 73 78 82 85 90 95 104 105 107 110 113 116 124 128 132 134 138 145 148 149 150 151 153	DAF	26826 01	7 74 125 129 133 142 145 146 150	DAF
22910 01	3 29 33 55 62 119 123 127 131 144	DAF	26828 01	9 36 75 91 129 130 135 138 139 147 152 154	DAF
23336 01	108	DAF	26829 01	36 67 75	DAF
23338 01	10 114 117	DAF	26830 01	74 125 129 133 146 148 150	DAF
23340 01	9 116 117	DAF	26831 01	8 121 125 126 129 133 135 138 146 150 151 152 153 154	DAF
25043 01	40 95	DAF	26832 01	11 130 136 139 152	DAF
25356 01	106	DAF	26833 01	11 130 154	DAF
26036 01	10 44 58 79 82 86 91 97	DAF	26841 01	21 29 30 35 41 56 57 64 65 74 96	DAF
26691 01	5 16 21 29 34 55 56 63 72 78 81 82 85 90 95 104 107 110 112 113 123 124 128 132 134 145 148 149 151	DAF	26842 01	8 41 44 57 58 65 74 78 79 82 85 86 91 96	DAF
			26843 01	37 67	DAF

Neuaufnahmen / New to range

Artikelnummer Article No.	Seite Page	Hersteller Manufacturer
27850 01	3 27 28	DAF
	32 39 47	
	54 61 70	
	71 77 78	
	80 81 83	
	84 88 89	
	93 94 104	
	109 112 115	
	122 123 127	
	131 137 143	
149 152 153		
30290 01	8 22 30	DAF
	35 41 57	
	65 74 75	
	96	
30998 01	37 75 91	DAF
	92	
30999 01	67 148 154	DAF
31693 01	20	DAF
31937 01	10 44 79	DAF
	82 86 91	
	96 97 139	
	154	
33978 01	3 27 28	DAF
	32 39 48	
	61 89 94	
	149	
33979 01	34 63 144	DAF
33980 01	3 24 28	DAF
	32 33 34	
	39 42 43	
	54 55 61	
	62 63 84	
	85 89 118	
143 144 145		
33981 01	21 28 29	DAF
	33 39 42	
	43 55 70	
	71 84 89	
	90 141 143	
33982 01	8 126 129	DAF
	133 146	
33983 01	4 78 81	DAF
	84 94	
33984 01	41 50 56	DAF
	73 90 91	
	96 111 116	
	138 150	
33987 01	12 26 31	DAF
	37 41 45	
	58 59 68	
	75 76 79	
	83 87 92	
97		
33988 01	52 59 68	DAF
	69 76 87	
	92 97	
33989 01	37 38 45	DAF
	59 69 76	
	79 80 87	
	92 97 98	

Artikelnummer Article No.	Seite Page	Hersteller Manufacturer
33990 01	31 38 45	DAF
	59 69 76	
	80 87 92	
	93 98	
33991 01	31 38 41	DAF
	59 60 69	
	76 77 80	
	87 88 93	
98		
33992 01	12 31 38	DAF
	41 42 60	
	69 77 80	
88 93 98		
33993 01	12 27 31	DAF
	38 42 45	
	46 53 60	
69 70 77		
83 88 93		
34024 01	17	DAF
34025 01	19 20	DAF
34026 01	18 22	DAF
34027 01	19 20	DAF
34028 01	18 22	DAF
34030 01	19	DAF
34031 01	19	DAF
34032 01	19	DAF
34033 01	13	DAF
34034 01	13	DAF
34035 01	14	DAF
34036 01	14	DAF
34037 01	15	DAF
34046 01	37 68	DAF
34047 01	30 57 65	DAF
34048 01	37 68	DAF
34049 01	37 68	DAF
34050 01	29 33 55	DAF
	143 144	
34051 01	30 31 35	DAF
	51 57 58	
	65 66	

Geänderte Bestellnummer / Amended part numbers

Artikelnummer alt Article No. old	Artikelnummer neu Article No. new	Artikelnummer alt Article No. old	Artikelnummer neu Article No. new	Artikelnummer alt Article No. old	Artikelnummer neu Article No. new
11390 01	11492 02				
11390 02	11492 02				
11728 01	11403 01				
11774 01	11505 02				
11775 01	11492 02				
12974 01	31693 01				
18020 01	11492 02				
18481 01	11492 02				
19620 01	11505 02				
19777 01	26691 01				
19888 01	11402 01				
20912 01	11505 02				
21005 01	11403 01				
21007 01	11505 02				
21008 01	11492 02				
21384 01	11402 01				
21466 01	11402 01				
21670 01	11403 01				
22296 01	22296 02				
22669 01	22317 02				
22705 01	26691 01				
22916 01	33984 01				
23099 01	11402 01				
23100 01	11403 01				
23109 01	11403 01				
23120 01	11492 02				
23181 01	18471 01				
23746 01	11402 01				
24570 01	11402 01				
24571 01	11403 01				
25718 01	11402 01				
25719 01	11403 01				
26840 01	26841 01				
26844 01	30290 01				
31587 01	11492 02				
31588 01	11505 02				
31613 01	25353 01				
31692 01	31693 01				
34029 01	34037 01				

Geänderte Bestellnummer / Amended part numbers

Artikelnummer neu Article No. new	Artikelnummer alt Article No. old	Artikelnummer neu Article No. new	Artikelnummer alt Article No. old	Artikelnummer neu Article No. new	Artikelnummer alt Article No. old
11402 01	19888 01	25353 01	31613 01		
11402 01	21384 01	26691 01	19777 01		
11402 01	21466 01	26691 01	22705 01		
11402 01	23099 01	26841 01	26840 01		
11402 01	23746 01	30290 01	26844 01		
11402 01	24570 01	31693 01	12974 01		
11402 01	25718 01	31693 01	31692 01		
11403 01	11728 01	33984 01	22916 01		
11403 01	21005 01	34037 01	34029 01		
11403 01	21670 01				
11403 01	23100 01				
11403 01	23109 01				
11403 01	24571 01				
11403 01	25719 01				
11492 02	11390 01				
11492 02	11390 02				
11492 02	11775 01				
11492 02	18020 01				
11492 02	18481 01				
11492 02	21008 01				
11492 02	23120 01				
11492 02	31587 01				
11505 02	11774 01				
11505 02	19620 01				
11505 02	20912 01				
11505 02	21007 01				
11505 02	31588 01				
18471 01	23181 01				
22296 02	22296 01				
22317 02	22669 01				

- DE** DAF Lenkungs- und Fahrwerkteile für Nkw
- EN** DAF steering and suspension parts for commercial vehicles
- FR** DAF pièces pour direction et châssis pour véhicules utilitaires
- ES** DAF piezas de la dirección y del chasis para vehículos industriales
- IT** DAF parti dello sterzo e dell'autotelaio per veicoli commerciali
- PL** DAF części układu kierowniczego i podwozia do pojazdów użytkowych
- RU** DAF детали рулевого механизма и шасси для груз. автомобилей
- EL** DAF εξαρτήματα συστήματος διεύθυνσης και ανάρτησης για επαγγελματικά οχήματα